



Jahresrechnung 2024

Inhaltsverzeichnis

1	Ergebnisrechnung	3
2	Finanzrechnung	4
3	Teilergebnis-/Teilfinanzrechnungen	5
4	Bilanz zum 31.12.2024	164
5	Anhang	166
5.1	Allgemeines	167
5.2	Bilanzierungs- und Bewertungsmethoden	167
5.3	Erläuterungen zu den einzelnen Bilanzpositionen	168
5.4	Erläuterungen zu den wesentlichen Positionen der Ergebnisrechnung	182
5.5	Erläuterung der Finanzrechnung	190
5.6	Übersicht zu den Beteiligungen der Gemeinde	190
5.7	Bestellung von Sicherheiten	191
5.8	Sonstige finanzielle Verpflichtungen	191
5.9	Anlagenspiegel	192
5.10	Eigenkapitalspiegel	193
5.11	Forderungsspiegel	194
5.12	Verbindlichkeitspiegel	195
5.13	Rückstellungsspiegel	196
5.14	Ermächtigungsübertragungen	197
5.15	Organe	203
6	Lagebericht	204
6.1	Lagebericht	205
6.2	Entwicklung der Haushaltswirtschaft	205
6.3	Chancen und Risiken für die künftige Entwicklung	211
6.4	Ereignisse nach dem Bilanzstichtag	213
6.5	Kennzahlen	214

Gemeinde Wachtendonk - Jahresrechnung 2024 -

Ergebnisrechnung					
Gemeinde Wachtendonk					
Nr.	Bezeichnung	Ergebnis 2023	Fortg. Ansatz mit HH-Resten 2024	Ergebnis 2024	Vergl. Fortg. Ansatz-Ergebnis
01	+ Steuern und ähnliche Abgaben	14.218.475,53	12.841.000,00	15.546.316,30	-2.705.316,30
02	+ Zuwendungen und allgemeine Umlagen	3.255.080,87	2.663.960,00	2.691.887,47	-27.927,47
03	+ Sonstige Transfererträge	7.284,14	4.900,00	4.906,55	-6,55
04	+ Öffentlich-rechtliche Leistungsentgelte	3.524.768,99	3.720.706,00	3.911.332,89	-190.626,89
05	+ Privatrechtliche Leistungsentgelte	189.073,27	153.573,00	178.579,02	-25.006,02
06	+ Kostenerstattungen und Kostenumlagen	542.171,11	347.596,84	542.422,24	-194.825,40
07	+ Sonstige ordentliche Erträge	1.204.778,66	1.563.370,00	2.264.858,71	-701.488,71
08	+ Aktivierte Eigenleistungen	0,00	0,00	0,00	0,00
09	+/-Bestandsveränderungen	0,00	0,00	0,00	0,00
10	= Ordentliche Erträge	22.941.632,57	21.295.105,84	25.140.303,18	-3.845.197,34
11	- Personalaufwendungen	-5.503.660,82	-5.867.995,13	-5.401.577,26	-466.417,87
12	- Versorgungsaufwendungen	-289.983,00	-471.521,00	-588.116,29	116.595,29
13	- Aufwendungen für Sach- und Dienstleistungen	-4.926.651,66	-6.945.247,00	-5.676.798,63	-1.268.448,37
14	- Bilanzielle Abschreibungen	-1.846.380,78	-1.628.900,00	-1.845.445,79	216.545,79
15	- Transferaufwendungen	-8.534.392,01	-9.271.603,15	-9.299.563,94	27.960,79
16	- Sonstige ordentliche Aufwendungen	-1.694.039,11	-1.254.523,00	-1.168.883,24	-85.639,76
17	= Ordentliche Aufwendungen	-22.795.107,38	-25.439.789,28	-23.980.385,15	-1.459.404,13
18	= Ordentliches Jahresergebnis (=Zellen 10 und 17)	146.525,19	-4.144.683,44	1.159.918,03	-5.304.601,47
19	+ Finanzerträge	124.943,02	154.029,00	220.091,89	-66.062,89
20	- Zinsen und sonstige Finanzaufwendungen	-2.058,37	-234.400,00	-50.524,54	-183.875,46
21	= Finanzergebnis (=Zellen 19 und 20)	122.884,65	-80.371,00	169.567,35	-249.938,35
22	= Ergebnis der laufenden Verwaltungstätigkeit (=Zellen 18 und 21)	269.409,84	-4.225.054,44	1.329.485,38	-5.554.539,82
23	+ Außerordentliche Erträge	0,00	0,00	0,00	0,00
24	- Außerordentliche Aufwendungen	0,00	0,00	0,00	0,00
25	= Außerordentliches Ergebnis (=Zellen 23 und 24)	0,00	0,00	0,00	0,00
26	= Jahresergebnis (=Zellen 22 und 25)	269.409,84	-4.225.054,44	1.329.485,38	-5.554.539,82
27	- Globaler Minderaufwand	0,00	0,00	0,00	0,00
28	= Jahresergebnis nach Abzug globaler Minderaufwand (=Zellen 26 und 27) Nachrichtlich: Verrech. von Erträgen und Aufwendungen mit der allgem. Rücklage	269.409,84	-4.225.054,44	1.329.485,38	-5.554.539,82
29	+ Verrechnete Erträge bei Vermögensgegenständen	1.429.447,67	0,00	1.195.132,65	-1.195.132,65
30	+ Verrechnete Erträge bei Finanzanlagen	-1.429.447,67	0,00	-1.195.132,65	1.195.132,65
31	- Verrechnete Aufwendungen bei Vermögensgegenständen	0,00	0,00	0,00	0,00
32	- Verrechnete Aufwendungen bei Finanzanlagen	0,00	0,00	0,00	0,00
33	= Verrechnungssaldo (= Zeilen 29 bis 32)	0,00	0,00	0,00	0,00

Gemeinde Wachtendonk - Jahresrechnung 2024 -

Finanzrechnung					
Gemeinde Wachtendonk					
Nr.	Bezeichnung	Ergebnis 2023	Fortg. Ansatz mit HH-Resten 2024	Ergebnis 2024	Vergl. Fortg. Ansatz-Ergebnis
01	Steuern und ähnliche Abgaben	14.394.902,09	12.841.000,00	15.390.358,12	-2.549.358,12
02	+ Zuwendungen und allgemeine Umlagen	2.256.889,30	1.960.560,00	1.551.072,23	409.487,77
03	+ Sonstige Transfereinzahlungen	0,00	0,00	0,00	0,00
04	+ Öffentlich-rechtliche Leistungsentgelte	3.326.273,24	3.505.545,00	3.575.190,71	-69.645,71
05	+ Privatrechtliche Leistungsentgelte	150.788,71	153.573,00	180.526,51	-26.953,51
06	+ Kostenerstattungen, Kostenumlagen	531.599,52	347.596,84	571.579,38	-223.982,54
07	+ Sonstige Einzahlungen	486.782,41	423.500,00	363.087,17	60.412,83
08	+ Zinsen und sonstige Finanzeinzahlungen	135.889,52	154.029,00	210.997,98	-56.968,98
09	= Einzahlungen aus laufender Verwaltungstätigkeit	21.283.124,79	19.385.803,84	21.842.812,10	-2.457.008,26
10	- Personalauszahlungen	-4.875.672,93	-5.648.829,13	-5.238.911,57	-409.917,56
11	- Versorgungsauszahlungen	-415.340,59	-471.521,00	-510.660,10	39.139,10
12	- Auszahlungen für Sach- und Dienstleistungen	-4.600.771,22	-6.898.861,00	-4.868.570,15	-2.030.290,85
13	- Zinsen und sonstige Finanzauszahlungen	-1.993,23	-234.400,00	-50.524,54	-183.875,46
14	- Transferausszahlungen	-8.759.734,29	-9.271.603,15	-8.977.462,30	-294.140,85
15	- Sonstige Auszahlungen	-1.008.068,03	-1.267.023,00	-996.959,12	-270.063,88
16	= Auszahlungen aus laufender Verwaltungstätigkeit	-19.661.580,29	-23.792.237,28	-20.643.087,78	-3.149.149,50
17	= Saldo aus laufender Verwaltungstätigkeit (Zellen 9 und 16)	1.621.544,50	-4.406.433,44	1.199.724,32	-5.606.157,76
18	+ Zuwendungen für Investitionsmaßnahmen	1.701.612,15	3.978.358,00	1.959.841,00	2.018.517,00
19	+ Einzahlungen aus der Veräußerung von Sachanlage	19.300,00	596.900,00	274.800,00	322.100,00
20	+ Einzahlungen aus der Veräußerung von Finanzanlagen	0,00	0,00	0,00	0,00
21	+ Einzahlungen aus Beiträgen u.ä. Entgelten	322.341,78	42.000,00	125.344,60	-83.344,60
22	+ Sonstige Investitionseinzahlungen	0,00	0,00	0,00	0,00
23	= Einzahlungen aus Investitionstätigkeit	2.043.253,93	4.617.258,00	2.359.985,60	2.257.272,40
24	- Auszahlungen für den Erwerb von Grundstücken und Gebäuden	-360.661,37	-3.052.422,00	-947.356,74	-2.105.065,26
25	- Auszahlungen für Baumaßnahmen	-3.050.904,13	-11.732.006,78	-4.517.002,56	-7.215.004,22
26	- Auszahlungen für den Erwerb von beweglichem Anlagevermögen	-801.510,16	-1.404.273,12	-1.859.303,47	455.030,35
27	- Auszahlungen für den Erwerb von Finanzanlagen	0,00	0,00	-500,00	500,00
28	- Auszahlungen von aktivierbaren Zuwendungen	0,00	0,00	0,00	0,00
29	- Sonstige Investitionsauszahlungen	0,00	0,00	0,00	0,00
30	= Auszahlungen aus Investitionstätigkeit	-4.213.075,66	-16.188.701,90	-7.324.162,77	-8.864.539,13
31	= Saldo aus Investitionstätigkeit (Zellen 23 und 30)	-2.169.821,73	-11.571.443,90	-4.964.177,17	-6.607.266,73
32	= Finanzmittelüberschuss/-fehlbetrag (Zellen 17 und 31)	-548.277,23	-15.977.877,34	-3.764.452,85	-12.213.424,49
33	+ Einz. aus d. Aufnahme u. durch Rückflüsse v. Krediten f. Investitionen	854.118,53	4.768.280,00	5.334.577,80	-566.297,80
34	+ Einz. aus d. Aufnahme u. durch Rückflüsse v. Krediten z. Liquiditätssicherung	0,00	1.000.000,00	0,00	1.000.000,00
35	- Ausz. Tilgung u. Gewährung v. Krediten f. Investitionen	-280.877,51	-1.480.200,00	-2.337.403,97	857.203,97
36	- Ausz. Tilgung u. Gewährung v. Krediten z. Liquiditätssicherung	0,00	-1.000.000,00	0,00	-1.000.000,00
37	= Saldo aus Finanzierungstätigkeit	573.241,02	3.288.080,00	2.997.173,83	290.906,17
38	= Änderung des Bestandes an eigenen Finanzmitteln (Zellen 32 und 37)	24.963,79	-12.689.797,34	-767.279,02	-11.922.518,32
39	+ Anfangsbestand an Finanzmitteln	7.080.123,64	6.166.000,00	7.005.466,80	-839.466,80
40	+ Änderung des Bestandes an fremden Finanzmitteln	-99.620,63	0,00	27.002,44	-27.002,44
41	= Liquide Mittel (Zellen 38 und 39 und 40)	7.005.466,80	-6.523.797,34	6.265.190,22	-12.788.987,56

3 Teilergebnis-/Teilfinanzpläne

Gemeinde Wachtendonk - Jahresrechnung 2024 -

Teilergebnisrechnung Produktbereich 01 Innere Verwaltung					
Gemeinde Wachtendonk					
Nr.	Bezeichnung	Ergebnis 2023	Fortg. Ansatz 2024	Ergebnis 2024	Vergl. Fortg. Ansatz-Ergebnis
01	Steuern und ähnliche Abgaben	0,00	0,00	0,00	0,00
02	+ Zuwendungen und allgemeine Umlagen	758.892,29	489.803,00	403.439,51	86.363,49
03	+ Sonstige Transfererträge	0,00	0,00	0,00	0,00
04	+ Öffentlich-rechtliche Leistungsentgelte	104,50	0,00	0,00	0,00
05	+ Privatrechtliche Leistungsentgelte	153.168,12	134.143,00	154.562,56	-20.419,56
06	+ Kostenerstattungen und Kostenumlagen	403.388,08	205.695,84	342.768,58	-137.072,74
07	+ Sonstige ordentliche Erträge	701.793,97	1.164.570,00	1.773.699,27	-609.129,27
08	+ Aktivierte Eigenleistungen	0,00	0,00	0,00	0,00
09	+/-Bestandsveränderungen	0,00	0,00	0,00	0,00
10	= Ordentliche Erträge	2.017.346,96	1.994.211,84	2.674.469,92	-680.258,08
11	- Personalaufwendungen	-3.183.549,96	-3.033.974,22	-2.873.513,07	-160.461,15
12	- Versorgungsaufwendungen	-289.983,00	-434.877,00	-588.116,29	153.239,29
13	- Aufwendungen für Sach- und Dienstleistungen	-2.001.948,91	-2.439.563,00	-2.431.294,92	-8.268,08
14	- Bilanzielle Abschreibungen	-553.583,60	-571.400,00	-669.887,67	98.487,67
15	- Transferaufwendungen	-269.751,82	-246.000,00	-275.849,49	29.849,49
16	- Sonstige ordentliche Aufwendungen	-628.363,06	-879.129,00	-832.818,25	-46.310,75
17	= Ordentliche Aufwendungen	-6.927.180,35	-7.604.943,22	-7.671.479,69	66.536,47
18	= Ordentliches Ergebnis (=Zellen 10 und 17)	-4.909.833,39	-5.610.731,38	-4.997.009,77	-613.721,61
19	+ Finanzerträge	27.329,90	8.000,00	46.457,12	-38.457,12
20	- Zinsen und sonstige Finanzaufwendungen	-828,72	-5.000,00	-1.014,39	-3.985,61
21	= Finanzergebnis (=Zellen 19 und 20)	26.501,18	3.000,00	45.442,73	-42.442,73
22	= Ergebnis der lfd. Verwaltungstätigkeit (=Zellen 18 und 21)	-4.883.332,21	-5.607.731,38	-4.951.567,04	-656.164,34
23	+ Außerordentliche Erträge	0,00	0,00	0,00	0,00
24	- Außerordentliche Aufwendungen	0,00	0,00	0,00	0,00
25	= Außerordentliches Ergebnis (=Zellen 23 und 24)	0,00	0,00	0,00	0,00
26	= Jahresergebnis (=Zellen 22 und 25)	-4.883.332,21	-5.607.731,38	-4.951.567,04	-656.164,34
29	+ Erträge aus int. Leistungsbeziehungen	1.426.764,43	0,00	1.192.242,17	-1.192.242,17
30	- Aufwendungen aus int. Leistungsbeziehungen	-543.701,13	0,00	-214.830,25	214.830,25
31	= Ergebnis (Zellen 28,29,30)	-4.000.268,91	-5.607.731,38	-3.974.155,12	-1.633.576,26

Gemeinde Wachtendonk - Jahresrechnung 2024 -

Teilfinanzrechnung Produktbereich 01 Innere Verwaltung					
Gemeinde Wachtendonk					
Nr.	Bezeichnung	Ergebnis 2023	Fortg. Ansatz 2024	Ergebnis 2024	Vergl. Fortg. Ansatz-Ergebnis
09	= Einzahlungen aus laufender Verwaltungstätigkeit	924.804,55	660.641,84	639.110,73	21.531,11
16	= Auszahlungen aus laufender Verwaltungstätigkeit	-5.715.198,61	-6.890.027,22	-5.918.343,07	-971.684,15
17	= Saldo aus laufender Verwaltungstätigkeit (Zellen 9 und 16)	-4.790.394,06	-6.229.385,38	-5.279.232,34	-950.153,04
18	+ Zuwendungen für Investitionsmaßnahmen	100.200,00	340.358,00	175.060,00	165.298,00
19	+ Einzahlungen aus der Veräußerung von Sachanlage	3.700,00	596.900,00	274.800,00	322.100,00
20	+ Einzahlungen aus der Veräußerung von Finanzanla en	0,00	0,00	0,00	0,00
21	+ Einzahlungen aus Beiträgen u.ä. Entgelten	0,00	0,00	0,00	0,00
22	+ Sonstige Investitionseinzahlungen	0,00	0,00	0,00	0,00
23	= Einzahlungen aus Investitionstätigkeit	103.900,00	937.258,00	449.860,00	487.398,00
24	- Auszahlungen für den Erwerb von Grundstücken un Gebäuden	-360.661,37	-2.545.000,00	-947.356,74	-1.597.643,26
25	- Auszahlungen für Baumaßnahmen	-2.207.600,16	-4.144.630,00	-3.722.257,63	-422.372,37
26	- Auszahlungen für den Erwerb von beweglichem Anl gevermögen	-356.662,39	-461.800,00	-419.984,11	-41.815,89
27	- Auszahlungen für den Erwerb von Finanzanlagen	0,00	0,00	0,00	0,00
28	- Auszahlungen von aktivierbaren Zuwendungen	0,00	0,00	0,00	0,00
29	- Sonstige Investitionsauszahlungen	0,00	0,00	0,00	0,00
30	= Auszahlungen aus Investitionstätigkeit	-2.924.923,92	-7.151.430,00	-5.089.598,48	-2.061.831,52
31	= Saldo aus Investitionstätigkeit (Zellen 23 und 30)	-2.821.023,92	-6.214.172,00	-4.639.738,48	-1.574.433,52
32	= Finanzmittelüberschuss/ -fehlbetrag (Zellen 17 und 31)	-7.611.417,98	-12.443.557,38	-9.918.970,82	-2.524.586,56
33	+ Einz. aus d. Aufnahme u. durch Rückflüsse v. Kr editen f. Investitionen	0,00	0,00	0,00	0,00
34	+ Einz. aus d. Aufnahme u. durch Rücklüsse v. Kre ditenz. Liquiditätssicherung	0,00	0,00	0,00	0,00
35	- Ausz. Tilgung u. Gewährung v. Krediten f. Invest itionen	0,00	0,00	0,00	0,00
36	- Ausz. Tilgung u. Gewährung v. Krediten z. Liquid itätssicherung	0,00	0,00	0,00	0,00
37	= Saldo aus Finanzierungstätigkeit	0,00	0,00	0,00	0,00

Gemeinde Wachtendonk - Jahresrechnung 2024 -

Teilergebnisrechnung Produkt 01.111.01 Politische Gremien					
Gemeinde Wachtendonk					
Nr.	Bezeichnung	Ergebnis 2023	Fortg. Ansatz 2024	Ergebnis 2024	Vergl. Fortg. Ansatz-Ergebnis
01	Steuern und ähnliche Abgaben	0,00	0,00	0,00	0,00
02	+ Zuwendungen und allgemeine Umlagen	0,00	0,00	0,00	0,00
03	+ Sonstige Transfererträge	0,00	0,00	0,00	0,00
04	+ Öffentlich-rechtliche Leistungsentgelte	0,00	0,00	0,00	0,00
05	+ Privatrechtliche Leistungsentgelte	0,00	0,00	0,00	0,00
06	+ Kostenerstattungen und Kostenumlagen	0,00	0,00	0,00	0,00
07	+ Sonstige ordentliche Erträge	0,00	0,00	0,00	0,00
08	+ Aktivierte Eigenleistungen	0,00	0,00	0,00	0,00
09	+/-Bestandsveränderungen	0,00	0,00	0,00	0,00
10	= Ordentliche Erträge	0,00	0,00	0,00	0,00
11	- Personalaufwendungen	-105.733,37	-142.626,68	-101.669,79	-40.956,89
12	- Versorgungsaufwendungen	0,00	-20.689,00	0,00	-20.689,00
13	- Aufwendungen für Sach- und Dienstleistungen	0,00	-10.000,00	-6.685,19	-3.314,81
14	- Bilanzielle Abschreibungen	0,00	0,00	0,00	0,00
15	- Transferaufwendungen	0,00	0,00	0,00	0,00
16	- Sonstige ordentliche Aufwendungen	-116.961,88	-143.283,00	-126.437,72	-16.845,28
17	= Ordentliche Aufwendungen	-222.695,25	-316.598,68	-234.792,70	-81.805,98
18	= Ordentliches Ergebnis (=Zellen 10 und 17)	-222.695,25	-316.598,68	-234.792,70	-81.805,98
19	+ Finanzerträge	0,00	0,00	0,00	0,00
20	- Zinsen und sonstige Finanzaufwendungen	0,00	0,00	0,00	0,00
21	= Finanzergebnis (=Zellen 19 und 20)	0,00	0,00	0,00	0,00
22	= Ergebnis der lfd. Verwaltungstätigkeit (=Zellen 18 und 21)	-222.695,25	-316.598,68	-234.792,70	-81.805,98
23	+ Außerordentliche Erträge	0,00	0,00	0,00	0,00
24	- Außerordentliche Aufwendungen	0,00	0,00	0,00	0,00
25	= Außerordentliches Ergebnis (=Zellen 23 und 24)	0,00	0,00	0,00	0,00
26	= Jahresergebnis (=Zellen 22 und 25)	-222.695,25	-316.598,68	-234.792,70	-81.805,98
29	+ Erträge aus int. Leistungsbeziehungen	0,00	0,00	0,00	0,00
30	- Aufwendungen aus int. Leistungsbeziehungen	0,00	0,00	0,00	0,00
31	= Ergebnis (Zellen 28,29,30)	-222.695,25	-316.598,68	-234.792,70	-81.805,98

Gemeinde Wachtendonk - Jahresrechnung 2024 -

Teilfinanzrechnung Produkt 01.111.01 Politische Gremien

Gemeinde Wachtendonk

Nr.	Bezeichnung	Ergebnis 2023	Fortg. Ansatz 2024	Ergebnis 2024	Vergl. Fortg. Ansatz-Ergebnis
09	= Einzahlungen aus laufender Verwaltungstätigkeit	0,00	0,00	0,00	0,00
16	= Auszahlungen aus laufender Verwaltungstätigkeit	-232.046,50	-305.344,48	-239.482,97	-65.861,51
17	= Saldo aus laufender Verwaltungstätigkeit (Zellen 9 und 16)	-232.046,50	-305.344,48	-239.482,97	-65.861,51
18	+ Zuwendungen für Investitionsmaßnahmen	0,00	0,00	0,00	0,00
19	+ Einzahlungen aus der Veräußerung von Sachanlage	0,00	0,00	0,00	0,00
20	+ Einzahlungen aus der Veräußerung von Finanzanla en	0,00	0,00	0,00	0,00
21	+ Einzahlungen aus Beiträgen u.ä. Entgelten	0,00	0,00	0,00	0,00
22	+ Sonstige Investitionseinzahlungen	0,00	0,00	0,00	0,00
23	= Einzahlungen aus Investitionstätigkeit	0,00	0,00	0,00	0,00
24	- Auszahlungen für den Erwerb von Grundstücken un Gebäuden	0,00	0,00	0,00	0,00
25	- Auszahlungen für Baumaßnahmen	0,00	0,00	0,00	0,00
26	- Auszahlungen für den Erwerb von beweglichem Anl gevermögen	0,00	0,00	0,00	0,00
27	- Auszahlungen für den Erwerb von Finanzanlagen	0,00	0,00	0,00	0,00
28	- Auszahlungen von aktivierbaren Zuwendungen	0,00	0,00	0,00	0,00
29	- Sonstige Investitionsauszahlungen	0,00	0,00	0,00	0,00
30	= Auszahlungen aus Investitionstätigkeit	0,00	0,00	0,00	0,00
31	= Saldo aus Investitionstätigkeit (Zellen 23 und 30)	0,00	0,00	0,00	0,00
32	= Finanzmittelüberschuss/ -fehlbetrag (Zellen 17 und 31)	-232.046,50	-305.344,48	-239.482,97	-65.861,51
33	+ Einz. aus d. Aufnahme u. durch Rückflüsse v. Kr editen f. Investitionen	0,00	0,00	0,00	0,00
34	+ Einz. aus d. Aufnahme u. durch Rücklüsse v. Kre ditenz. Liquiditätssicherung	0,00	0,00	0,00	0,00
35	- Ausz. Tilgung u. Gewährung v. Krediten f. Invest itionen	0,00	0,00	0,00	0,00
36	- Ausz. Tilgung u. Gewährung v. Krediten z. Liquid itätssicherung	0,00	0,00	0,00	0,00
37	= Saldo aus Finanzierungstätigkeit	0,00	0,00	0,00	0,00

Gemeinde Wachtendonk - Jahresrechnung 2024 -

Teilergebnisrechnung Produkt 01.111.02 Verwaltungsführung					
Gemeinde Wachtendonk					
Nr.	Bezeichnung	Ergebnis 2023	Fortg. Ansatz 2024	Ergebnis 2024	Vergl. Fortg. Ansatz-Ergebnis
01	Steuern und ähnliche Abgaben	0,00	0,00	0,00	0,00
02	+ Zuwendungen und allgemeine Umlagen	0,00	0,00	0,00	0,00
03	+ Sonstige Transfererträge	0,00	0,00	0,00	0,00
04	+ Öffentlich-rechtliche Leistungsentgelte	0,00	0,00	0,00	0,00
05	+ Privatrechtliche Leistungsentgelte	0,00	0,00	0,00	0,00
06	+ Kostenerstattungen und Kostenumlagen	51,00	0,00	76,50	-76,50
07	+ Sonstige ordentliche Erträge	0,00	0,00	0,00	0,00
08	+ Aktivierte Eigenleistungen	0,00	0,00	0,00	0,00
09	+/-Bestandsveränderungen	0,00	0,00	0,00	0,00
10	= Ordentliche Erträge	51,00	0,00	76,50	-76,50
11	- Personalaufwendungen	-237.443,55	-353.125,24	-188.027,00	-165.098,24
12	- Versorgungsaufwendungen	0,00	-57.665,80	0,00	-57.665,80
13	- Aufwendungen für Sach- und Dienstleistungen	0,00	0,00	0,00	0,00
14	- Bilanzielle Abschreibungen	0,00	0,00	0,00	0,00
15	- Transferaufwendungen	0,00	0,00	0,00	0,00
16	- Sonstige ordentliche Aufwendungen	-2.065,03	-19.786,00	-1.003,88	-18.782,12
17	= Ordentliche Aufwendungen	-239.508,58	-430.577,04	-189.030,88	-241.546,16
18	= Ordentliches Ergebnis (=Zellen 10 und 17)	-239.457,58	-430.577,04	-188.954,38	-241.622,66
19	+ Finanzerträge	0,00	0,00	0,00	0,00
20	- Zinsen und sonstige Finanzaufwendungen	0,00	0,00	0,00	0,00
21	= Finanzergebnis (=Zellen 19 und 20)	0,00	0,00	0,00	0,00
22	= Ergebnis der lfd. Verwaltungstätigkeit (=Zellen 18 und 21)	-239.457,58	-430.577,04	-188.954,38	-241.622,66
23	+ Außerordentliche Erträge	0,00	0,00	0,00	0,00
24	- Außerordentliche Aufwendungen	0,00	0,00	0,00	0,00
25	= Außerordentliches Ergebnis (=Zellen 23 und 24)	0,00	0,00	0,00	0,00
26	= Jahresergebnis (=Zellen 22 und 25)	-239.457,58	-430.577,04	-188.954,38	-241.622,66
29	+ Erträge aus int. Leistungsbeziehungen	0,00	0,00	0,00	0,00
30	- Aufwendungen aus int. Leistungsbeziehungen	-1.791,25	0,00	-1.484,75	1.484,75
31	= Ergebnis (Zellen 28,29,30)	-241.248,83	-430.577,04	-190.439,13	-240.137,91

Gemeinde Wachtendonk - Jahresrechnung 2024 -

Teilfinanzrechnung Produkt 01.111.02 Verwaltungsführung					
Gemeinde Wachtendonk					
Nr.	Bezeichnung	Ergebnis 2023	Fortg. Ansatz 2024	Ergebnis 2024	Vergl. Fortg. Ansatz-Ergebnis
09	= Einzahlungen aus laufender Verwaltungstätigkeit	51,00	0,00	76,50	-76,50
16	= Auszahlungen aus laufender Verwaltungstätigkeit	-235.519,06	-399.048,44	-193.324,95	-205.723,49
17	= Saldo aus laufender Verwaltungstätigkeit (Zellen 9 und 16)	-235.468,06	-399.048,44	-193.248,45	-205.799,99
18	+ Zuwendungen für Investitionsmaßnahmen	0,00	0,00	0,00	0,00
19	+ Einzahlungen aus der Veräußerung von Sachanlage	0,00	0,00	0,00	0,00
20	+ Einzahlungen aus der Veräußerung von Finanzanla en	0,00	0,00	0,00	0,00
21	+ Einzahlungen aus Beiträgen u.ä. Entgelten	0,00	0,00	0,00	0,00
22	+ Sonstige Investitionseinzahlungen	0,00	0,00	0,00	0,00
23	= Einzahlungen aus Investitionstätigkeit	0,00	0,00	0,00	0,00
24	- Auszahlungen für den Erwerb von Grundstücken un Gebäuden	0,00	0,00	0,00	0,00
25	- Auszahlungen für Baumaßnahmen	0,00	0,00	0,00	0,00
26	- Auszahlungen für den Erwerb von beweglichem Anl gevermögen	0,00	0,00	0,00	0,00
27	- Auszahlungen für den Erwerb von Finanzanlagen	0,00	0,00	0,00	0,00
28	- Auszahlungen von aktivierbaren Zuwendungen	0,00	0,00	0,00	0,00
29	- Sonstige Investitionsauszahlungen	0,00	0,00	0,00	0,00
30	= Auszahlungen aus Investitionstätigkeit	0,00	0,00	0,00	0,00
31	= Saldo aus Investitionstätigkeit (Zellen 23 und 30)	0,00	0,00	0,00	0,00
32	= Finanzmittelüberschuss/ -fehlbetrag (Zellen 17 und 31)	-235.468,06	-399.048,44	-193.248,45	-205.799,99
33	+ Einz. aus d. Aufnahme u. durch Rückflüsse v. Kr editen f. Investitionen	0,00	0,00	0,00	0,00
34	+ Einz. aus d. Aufnahme u. durch Rücklüsse v. Kre diten z. Liquiditätssicherung	0,00	0,00	0,00	0,00
35	- Ausz. Tilgung u. Gewährung v. Krediten f. Invest itionen	0,00	0,00	0,00	0,00
36	- Ausz. Tilgung u. Gewährung v. Krediten z. Liquid itätssicherung	0,00	0,00	0,00	0,00
37	= Saldo aus Finanzierungstätigkeit	0,00	0,00	0,00	0,00

Gemeinde Wachtendonk - Jahresrechnung 2024 -

Teilergebnisrechnung Produkt 01.111.04 Zentrale Dienste					
Gemeinde Wachtendonk					
Nr.	Bezeichnung	Ergebnis 2023	Fortg. Ansatz 2024	Ergebnis 2024	Vergl. Fortg. Ansatz-Ergebnis
01	Steuern und ähnliche Abgaben	0,00	0,00	0,00	0,00
02	+ Zuwendungen und allgemeine Umlagen	19.781,51	1.900,00	1.881,53	18,47
03	+ Sonstige Transfererträge	0,00	0,00	0,00	0,00
04	+ Öffentlich-rechtliche Leistungsentgelte	0,00	0,00	0,00	0,00
05	+ Privatrechtliche Leistungsentgelte	0,00	0,00	0,00	0,00
06	+ Kostenerstattungen und Kostenumlagen	9.458,93	5.670,00	9.088,93	-3.418,93
07	+ Sonstige ordentliche Erträge	454,86	100,00	1.364,27	-1.264,27
08	+ Aktivierte Eigenleistungen	0,00	0,00	0,00	0,00
09	+/-Bestandsveränderungen	0,00	0,00	0,00	0,00
10	= Ordentliche Erträge	29.695,30	7.670,00	12.334,73	-4.664,73
11	- Personalaufwendungen	-115.410,59	-124.568,69	-115.312,73	-9.255,96
12	- Versorgungsaufwendungen	0,00	0,00	0,00	0,00
13	- Aufwendungen für Sach- und Dienstleistungen	-25.004,48	-26.750,00	-16.293,77	-10.456,23
14	- Bilanzielle Abschreibungen	-31.375,21	-9.500,00	-38.592,33	29.092,33
15	- Transferaufwendungen	0,00	0,00	0,00	0,00
16	- Sonstige ordentliche Aufwendungen	-176.293,48	-229.700,00	-236.277,70	6.577,70
17	= Ordentliche Aufwendungen	-348.083,76	-390.518,69	-406.476,53	15.957,84
18	= Ordentliches Ergebnis (=Zellen 10 und 17)	-318.388,46	-382.848,69	-394.141,80	11.293,11
19	+ Finanzerträge	0,00	0,00	0,00	0,00
20	- Zinsen und sonstige Finanzaufwendungen	0,00	0,00	0,00	0,00
21	= Finanzergebnis (=Zellen 19 und 20)	0,00	0,00	0,00	0,00
22	= Ergebnis der lfd. Verwaltungstätigkeit (=Zellen 18 und 21)	-318.388,46	-382.848,69	-394.141,80	11.293,11
23	+ Außerordentliche Erträge	0,00	0,00	0,00	0,00
24	- Außerordentliche Aufwendungen	0,00	0,00	0,00	0,00
25	= Außerordentliches Ergebnis (=Zellen 23 und 24)	0,00	0,00	0,00	0,00
26	= Jahresergebnis (=Zellen 22 und 25)	-318.388,46	-382.848,69	-394.141,80	11.293,11
29	+ Erträge aus int. Leistungsbeziehungen	0,00	0,00	0,00	0,00
30	- Aufwendungen aus int. Leistungsbeziehungen	0,00	0,00	-11.220,38	11.220,38
31	= Ergebnis (Zellen 28,29,30)	-318.388,46	-382.848,69	-405.362,18	22.513,49

Gemeinde Wachtendonk - Jahresrechnung 2024 -

Teilfinanzrechnung Produkt 01.111.04 Zentrale Dienste					
Gemeinde Wachtendonk					
Nr.	Bezeichnung	Ergebnis 2023	Fortg. Ansatz 2024	Ergebnis 2024	Vergl. Fortg. Ansatz-Ergebnis
09	= Einzahlungen aus laufender Verwaltungstätigkeit	26.463,15	5.670,00	10.410,27	-4.740,27
16	= Auszahlungen aus laufender Verwaltungstätigkeit	-342.221,94	-381.018,69	-363.916,51	-17.102,18
17	= Saldo aus laufender Verwaltungstätigkeit (Zellen 9 und 16)	-315.758,79	-375.348,69	-353.506,24	-21.842,45
18	+ Zuwendungen für Investitionsmaßnahmen	0,00	0,00	0,00	0,00
19	+ Einzahlungen aus der Veräußerung von Sachanlage	0,00	0,00	0,00	0,00
20	+ Einzahlungen aus der Veräußerung von Finanzanla en	0,00	0,00	0,00	0,00
21	+ Einzahlungen aus Beiträgen u.ä. Entgelten	0,00	0,00	0,00	0,00
22	+ Sonstige Investitionseinzahlungen	0,00	0,00	0,00	0,00
23	= Einzahlungen aus Investitionstätigkeit	0,00	0,00	0,00	0,00
24	- Auszahlungen für den Erwerb von Grundstücken un Gebäuden	0,00	0,00	0,00	0,00
25	- Auszahlungen für Baumaßnahmen	0,00	0,00	0,00	0,00
26	- Auszahlungen für den Erwerb von beweglichem Anl gevermögen	-24.854,22	-27.000,00	-29.136,15	2.136,15
27	- Auszahlungen für den Erwerb von Finanzanlagen	0,00	0,00	0,00	0,00
28	- Auszahlungen von aktivierbaren Zuwendungen	0,00	0,00	0,00	0,00
29	- Sonstige Investitionsauszahlungen	0,00	0,00	0,00	0,00
30	= Auszahlungen aus Investitionstätigkeit	-24.854,22	-27.000,00	-29.136,15	2.136,15
31	= Saldo aus Investitionstätigkeit (Zellen 23 und 30)	-24.854,22	-27.000,00	-29.136,15	2.136,15
32	= Finanzmittelüberschuss/ -fehlbetrag (Zellen 17 und 31)	-340.613,01	-402.348,69	-382.642,39	-19.706,30
33	+ Einz. aus d. Aufnahme u. durch Rückflüsse v. Kr editen f. Investitionen	0,00	0,00	0,00	0,00
34	+ Einz. aus d. Aufnahme u. durch Rücklüsse v. Kre ditenz. Liquiditätssicherung	0,00	0,00	0,00	0,00
35	- Ausz. Tilgung u. Gewährung v. Krediten f. Invest itionen	0,00	0,00	0,00	0,00
36	- Ausz. Tilgung u. Gewährung v. Krediten z. Liquid itätssicherung	0,00	0,00	0,00	0,00
37	= Saldo aus Finanzierungstätigkeit	0,00	0,00	0,00	0,00

Gemeinde Wachtendonk - Jahresrechnung 2024 -

Investitionen Produkt 01.111.04 Zentrale Dienste					
Gemeinde Wachtendonk					
Nr. Bezeichnung	Jahres- ergebnis 2023	Übertragene Ermächtigungen	Fortg. Ansatz mit HH-Resten 2024	Jahres- ergebnis 2024	Vergl. Fortg. Ansatz- Ergebnis 2024
INVESTIV					
P22.007_I Modernisierung Rathaus	-14.952,91	-5.908,50	-28.908,50	-27.394,60	-1.513,90
26 - Auszahlungen für den Erwerb von beweglichem Anl gevermögen	-14.952,91	-5.908,50	-28.908,50	-27.394,60	-1.513,90
P22.2500_I Investitionen unter 2.500 EUR	-6.568,79	0,00	0,00	0,00	0,00
26 - Auszahlungen für den Erwerb von beweglichem Anl gevermögen	-6.568,79	0,00	0,00	0,00	0,00
P23.2500_I Investitionen unter 2.500 EUR	-3.332,52	0,00	0,00	0,00	0,00
26 - Auszahlungen für den Erwerb von beweglichem Anl gevermögen	-3.332,52	0,00	0,00	0,00	0,00
P24.2500_I Investitionen unter 2.500	0,00	0,00	-4.000,00	-1.741,55	-2.258,45
26 - Auszahlungen für den Erwerb von beweglichem Anl gevermögen	0,00	0,00	-4.000,00	-1.741,55	-2.258,45
Summe	-24.854,22	-5.908,50	-32.908,50	-29.136,15	-3.772,35

Gemeinde Wachtendonk - Jahresrechnung 2024 -

Teilergebnisrechnung Produkt 01.111.06 Presse- und Öffentlichkeitsarbeit					
Gemeinde Wachtendonk					
Nr.	Bezeichnung	Ergebnis 2023	Fortg. Ansatz 2024	Ergebnis 2024	Vergl. Fortg. Ansatz-Ergebnis
01	Steuern und ähnliche Abgaben	0,00	0,00	0,00	0,00
02	+ Zuwendungen und allgemeine Umlagen	0,00	0,00	0,00	0,00
03	+ Sonstige Transfererträge	0,00	0,00	0,00	0,00
04	+ Öffentlich-rechtliche Leistungsentgelte	0,00	0,00	0,00	0,00
05	+ Privatrechtliche Leistungsentgelte	4.667,88	5.000,00	3.859,20	1.140,80
06	+ Kostenerstattungen und Kostenumlagen	0,00	0,00	155,00	-155,00
07	+ Sonstige ordentliche Erträge	0,00	0,00	0,00	0,00
08	+ Aktivierte Eigenleistungen	0,00	0,00	0,00	0,00
09	+/-Bestandsveränderungen	0,00	0,00	0,00	0,00
10	= Ordentliche Erträge	4.667,88	5.000,00	4.014,20	985,80
11	- Personalaufwendungen	-34.781,74	-28.664,16	-31.371,47	2.707,31
12	- Versorgungsaufwendungen	0,00	0,00	0,00	0,00
13	- Aufwendungen für Sach- und Dienstleistungen	-8.447,06	-9.000,00	-8.743,87	-256,13
14	- Bilanzielle Abschreibungen	0,00	0,00	0,00	0,00
15	- Transferaufwendungen	0,00	0,00	0,00	0,00
16	- Sonstige ordentliche Aufwendungen	-13.689,54	-22.700,00	-17.244,55	-5.455,45
17	= Ordentliche Aufwendungen	-56.918,34	-60.364,16	-57.359,89	-3.004,27
18	= Ordentliches Ergebnis (=Zellen 10 und 17)	-52.250,46	-55.364,16	-53.345,69	-2.018,47
19	+ Finanzerträge	0,00	0,00	0,00	0,00
20	- Zinsen und sonstige Finanzaufwendungen	0,00	0,00	0,00	0,00
21	= Finanzergebnis (=Zellen 19 und 20)	0,00	0,00	0,00	0,00
22	= Ergebnis der lfd. Verwaltungstätigkeit (=Zellen 18 und 21)	-52.250,46	-55.364,16	-53.345,69	-2.018,47
23	+ Außerordentliche Erträge	0,00	0,00	0,00	0,00
24	- Außerordentliche Aufwendungen	0,00	0,00	0,00	0,00
25	= Außerordentliches Ergebnis (=Zellen 23 und 24)	0,00	0,00	0,00	0,00
26	= Jahresergebnis (=Zellen 22 und 25)	-52.250,46	-55.364,16	-53.345,69	-2.018,47
29	+ Erträge aus int. Leistungsbeziehungen	0,00	0,00	0,00	0,00
30	- Aufwendungen aus int. Leistungsbeziehungen	0,00	0,00	0,00	0,00
31	= Ergebnis (Zellen 28,29,30)	-52.250,46	-55.364,16	-53.345,69	-2.018,47

Gemeinde Wachtendonk - Jahresrechnung 2024 -

Teilfinanzrechnung Produkt 01.111.06 Presse- und Öffentlichkeitsarbeit					
Gemeinde Wachtendonk					
Nr.	Bezeichnung	Ergebnis 2023	Fortg. Ansatz 2024	Ergebnis 2024	Vergl. Fortg. Ansatz-Ergebnis
09	= Einzahlungen aus laufender Verwaltungstätigkeit	1.987,88	5.000,00	6.694,19	-1.694,19
16	= Auszahlungen aus laufender Verwaltungstätigkeit	-56.580,40	-60.364,16	-57.515,59	-2.848,57
17	= Saldo aus laufender Verwaltungstätigkeit (Zellen 9 und 16)	-54.592,52	-55.364,16	-50.821,40	-4.542,76
18	+ Zuwendungen für Investitionsmaßnahmen	0,00	0,00	0,00	0,00
19	+ Einzahlungen aus der Veräußerung von Sachanlage	0,00	0,00	0,00	0,00
20	+ Einzahlungen aus der Veräußerung von Finanzanla en	0,00	0,00	0,00	0,00
21	+ Einzahlungen aus Beiträgen u.ä. Entgelten	0,00	0,00	0,00	0,00
22	+ Sonstige Investitionseinzahlungen	0,00	0,00	0,00	0,00
23	= Einzahlungen aus Investitionstätigkeit	0,00	0,00	0,00	0,00
24	- Auszahlungen für den Erwerb von Grundstücken un Gebäuden	0,00	0,00	0,00	0,00
25	- Auszahlungen für Baumaßnahmen	0,00	0,00	0,00	0,00
26	- Auszahlungen für den Erwerb von beweglichem Anl gevermögen	0,00	0,00	0,00	0,00
27	- Auszahlungen für den Erwerb von Finanzanlagen	0,00	0,00	0,00	0,00
28	- Auszahlungen von aktivierbaren Zuwendungen	0,00	0,00	0,00	0,00
29	- Sonstige Investitionsauszahlungen	0,00	0,00	0,00	0,00
30	= Auszahlungen aus Investitionstätigkeit	0,00	0,00	0,00	0,00
31	= Saldo aus Investitionstätigkeit (Zellen 23 und 30)	0,00	0,00	0,00	0,00
32	= Finanzmittelüberschuss/ -fehlbetrag (Zellen 17 und 31)	-54.592,52	-55.364,16	-50.821,40	-4.542,76
33	+ Einz. aus d. Aufnahme u. durch Rückflüsse v. Kr editen f. Investitionen	0,00	0,00	0,00	0,00
34	+ Einz. aus d. Aufnahme u. durch Rücklüsse v. Kre ditenz. Liquiditätssicherung	0,00	0,00	0,00	0,00
35	- Ausz. Tilgung u. Gewährung v. Krediten f. Invest itionen	0,00	0,00	0,00	0,00
36	- Ausz. Tilgung u. Gewährung v. Krediten z. Liquid itätssicherung	0,00	0,00	0,00	0,00
37	= Saldo aus Finanzierungstätigkeit	0,00	0,00	0,00	0,00

Gemeinde Wachtendonk - Jahresrechnung 2024 -

Teilergebnisrechnung Produkt 01.111.07 Personalmanagement					
Gemeinde Wachtendonk					
Nr.	Bezeichnung	Ergebnis 2023	Fortg. Ansatz 2024	Ergebnis 2024	Vergl. Fortg. Ansatz-Ergebnis
01	Steuern und ähnliche Abgaben	0,00	0,00	0,00	0,00
02	+ Zuwendungen und allgemeine Umlagen	0,00	0,00	0,00	0,00
03	+ Sonstige Transfererträge	0,00	0,00	0,00	0,00
04	+ Öffentlich-rechtliche Leistungsentgelte	0,00	0,00	0,00	0,00
05	+ Privatrechtliche Leistungsentgelte	0,00	0,00	0,00	0,00
06	+ Kostenerstattungen und Kostenumlagen	388.732,40	197.325,84	331.271,39	-133.945,55
07	+ Sonstige ordentliche Erträge	33.416,00	107.470,00	32.603,00	74.867,00
08	+ Aktivierte Eigenleistungen	0,00	0,00	0,00	0,00
09	+/-Bestandsveränderungen	0,00	0,00	0,00	0,00
10	= Ordentliche Erträge	422.148,40	304.795,84	363.874,39	-59.078,55
11	- Personalaufwendungen	-1.031.193,34	-570.588,99	-601.962,89	31.373,90
12	- Versorgungsaufwendungen	-289.983,00	-342.802,20	-588.116,29	245.314,09
13	- Aufwendungen für Sach- und Dienstleistungen	-36.252,93	-19.300,00	-7.309,12	-11.990,88
14	- Bilanzielle Abschreibungen	0,00	0,00	0,00	0,00
15	- Transferaufwendungen	0,00	0,00	0,00	0,00
16	- Sonstige ordentliche Aufwendungen	-51.814,24	-56.150,00	-89.113,03	32.963,03
17	= Ordentliche Aufwendungen	-1.409.243,51	-988.841,19	-1.286.501,33	297.660,14
18	= Ordentliches Ergebnis (=Zellen 10 und 17)	-987.095,11	-684.045,35	-922.626,94	238.581,59
19	+ Finanzerträge	0,00	0,00	0,00	0,00
20	- Zinsen und sonstige Finanzaufwendungen	0,00	0,00	0,00	0,00
21	= Finanzergebnis (=Zellen 19 und 20)	0,00	0,00	0,00	0,00
22	= Ergebnis der lfd. Verwaltungstätigkeit (=Zellen 18 und 21)	-987.095,11	-684.045,35	-922.626,94	238.581,59
23	+ Außerordentliche Erträge	0,00	0,00	0,00	0,00
24	- Außerordentliche Aufwendungen	0,00	0,00	0,00	0,00
25	= Außerordentliches Ergebnis (=Zellen 23 und 24)	0,00	0,00	0,00	0,00
26	= Jahresergebnis (=Zellen 22 und 25)	-987.095,11	-684.045,35	-922.626,94	238.581,59
29	+ Erträge aus int. Leistungsbeziehungen	0,00	0,00	0,00	0,00
30	- Aufwendungen aus int. Leistungsbeziehungen	0,00	0,00	0,00	0,00
31	= Ergebnis (Zellen 28,29,30)	-987.095,11	-684.045,35	-922.626,94	238.581,59

Gemeinde Wachtendonk - Jahresrechnung 2024 -

Teilfinanzrechnung Produkt 01.111.07 Personalmanagement					
Gemeinde Wachtendonk					
Nr.	Bezeichnung	Ergebnis 2023	Fortg. Ansatz 2024	Ergebnis 2024	Vergl. Fortg. Ansatz-Ergebnis
09	= Einzahlungen aus laufender Verwaltungstätigkeit	376.368,26	197.325,84	386.591,69	-189.265,85
16	= Auszahlungen aus laufender Verwaltungstätigkeit	-918.842,27	-892.913,99	-960.151,78	67.237,79
17	= Saldo aus laufender Verwaltungstätigkeit (Zellen 9 und 16)	-542.474,01	-695.588,15	-573.560,09	-122.028,06
18	+ Zuwendungen für Investitionsmaßnahmen	0,00	0,00	0,00	0,00
19	+ Einzahlungen aus der Veräußerung von Sachanlage	0,00	0,00	0,00	0,00
20	+ Einzahlungen aus der Veräußerung von Finanzanla en	0,00	0,00	0,00	0,00
21	+ Einzahlungen aus Beiträgen u.ä. Entgelten	0,00	0,00	0,00	0,00
22	+ Sonstige Investitionseinzahlungen	0,00	0,00	0,00	0,00
23	= Einzahlungen aus Investitionstätigkeit	0,00	0,00	0,00	0,00
24	- Auszahlungen für den Erwerb von Grundstücken un Gebäuden	0,00	0,00	0,00	0,00
25	- Auszahlungen für Baumaßnahmen	0,00	0,00	0,00	0,00
26	- Auszahlungen für den Erwerb von beweglichem Anl gevermögen	0,00	0,00	0,00	0,00
27	- Auszahlungen für den Erwerb von Finanzanlagen	0,00	0,00	0,00	0,00
28	- Auszahlungen von aktivierbaren Zuwendungen	0,00	0,00	0,00	0,00
29	- Sonstige Investitionsauszahlungen	0,00	0,00	0,00	0,00
30	= Auszahlungen aus Investitionstätigkeit	0,00	0,00	0,00	0,00
31	= Saldo aus Investitionstätigkeit (Zellen 23 und 30)	0,00	0,00	0,00	0,00
32	= Finanzmittelüberschuss/ -fehlbetrag (Zellen 17 und 31)	-542.474,01	-695.588,15	-573.560,09	-122.028,06
33	+ Einz. aus d. Aufnahme u. durch Rückflüsse v. Kr editen f. Investitionen	0,00	0,00	0,00	0,00
34	+ Einz. aus d. Aufnahme u. durch Rücklüsse v. Kre diten z. Liquiditätssicherung	0,00	0,00	0,00	0,00
35	- Ausz. Tilgung u. Gewährung v. Krediten f. Invest itionen	0,00	0,00	0,00	0,00
36	- Ausz. Tilgung u. Gewährung v. Krediten z. Liquid itätssicherung	0,00	0,00	0,00	0,00
37	= Saldo aus Finanzierungstätigkeit	0,00	0,00	0,00	0,00

Gemeinde Wachtendonk - Jahresrechnung 2024 -

Teilergebnisrechnung Produkt 01.111.08 Finanzmanagement und Rechnungswesen					
Gemeinde Wachtendonk					
Nr.	Bezeichnung	Ergebnis 2023	Fortg. Ansatz 2024	Ergebnis 2024	Vergl. Fortg. Ansatz-Ergebnis
01	Steuern und ähnliche Abgaben	0,00	0,00	0,00	0,00
02	+ Zuwendungen und allgemeine Umlagen	0,00	0,00	0,00	0,00
03	+ Sonstige Transfererträge	0,00	0,00	0,00	0,00
04	+ Öffentlich-rechtliche Leistungsentgelte	0,00	0,00	0,00	0,00
05	+ Privatrechtliche Leistungsentgelte	0,00	0,00	0,00	0,00
06	+ Kostenerstattungen und Kostenumlagen	0,00	0,00	0,00	0,00
07	+ Sonstige ordentliche Erträge	652.812,60	25.000,00	136.801,90	-111.801,90
08	+ Aktivierte Eigenleistungen	0,00	0,00	0,00	0,00
09	+/-Bestandsveränderungen	0,00	0,00	0,00	0,00
10	= Ordentliche Erträge	652.812,60	25.000,00	136.801,90	-111.801,90
11	- Personalaufwendungen	-209.135,22	-246.501,61	-216.991,27	-29.510,34
12	- Versorgungsaufwendungen	0,00	-13.720,00	0,00	-13.720,00
13	- Aufwendungen für Sach- und Dienstleistungen	0,00	0,00	0,00	0,00
14	- Bilanzielle Abschreibungen	0,00	0,00	0,00	0,00
15	- Transferaufwendungen	-141.113,64	-136.000,00	-163.418,87	27.418,87
16	- Sonstige ordentliche Aufwendungen	-23.878,06	-18.500,00	-63.461,41	44.961,41
17	= Ordentliche Aufwendungen	-374.126,92	-414.721,61	-443.871,55	29.149,94
18	= Ordentliches Ergebnis (=Zellen 10 und 17)	278.685,68	-389.721,61	-307.069,65	-82.651,96
19	+ Finanzerträge	1.449,18	0,00	8.400,27	-8.400,27
20	- Zinsen und sonstige Finanzaufwendungen	0,00	0,00	-2,39	2,39
21	= Finanzergebnis (=Zellen 19 und 20)	1.449,18	0,00	8.397,88	-8.397,88
22	= Ergebnis der lfd. Verwaltungstätigkeit (=Zellen 18 und 21)	280.134,86	-389.721,61	-298.671,77	-91.049,84
23	+ Außerordentliche Erträge	0,00	0,00	0,00	0,00
24	- Außerordentliche Aufwendungen	0,00	0,00	0,00	0,00
25	= Außerordentliches Ergebnis (=Zellen 23 und 24)	0,00	0,00	0,00	0,00
26	= Jahresergebnis (=Zellen 22 und 25)	280.134,86	-389.721,61	-298.671,77	-91.049,84
29	+ Erträge aus int. Leistungsbeziehungen	0,00	0,00	0,00	0,00
30	- Aufwendungen aus int. Leistungsbeziehungen	0,00	0,00	0,00	0,00
31	= Ergebnis (Zellen 28,29,30)	280.134,86	-389.721,61	-298.671,77	-91.049,84

Gemeinde Wachtendonk - Jahresrechnung 2024 -

Teilfinanzrechnung Produkt 01.111.08 Finanzmanagement und Rechnungswesen					
Gemeinde Wachtendonk					
Nr.	Bezeichnung	Ergebnis 2023	Fortg. Ansatz 2024	Ergebnis 2024	Vergl. Fortg. Ansatz-Ergebnis
09	= Einzahlungen aus laufender Verwaltungstätigkeit	20.371,35	25.000,00	32.765,24	-7.765,24
16	= Auszahlungen aus laufender Verwaltungstätigkeit	-340.841,21	-404.915,61	-399.516,55	-5.399,06
17	= Saldo aus laufender Verwaltungstätigkeit (Zellen 9 und 16)	-320.469,86	-379.915,61	-366.751,31	-13.164,30
18	+ Zuwendungen für Investitionsmaßnahmen	0,00	0,00	0,00	0,00
19	+ Einzahlungen aus der Veräußerung von Sachanlage	0,00	0,00	0,00	0,00
20	+ Einzahlungen aus der Veräußerung von Finanzanla en	0,00	0,00	0,00	0,00
21	+ Einzahlungen aus Beiträgen u.ä. Entgelten	0,00	0,00	0,00	0,00
22	+ Sonstige Investitionseinzahlungen	0,00	0,00	0,00	0,00
23	= Einzahlungen aus Investitionstätigkeit	0,00	0,00	0,00	0,00
24	- Auszahlungen für den Erwerb von Grundstücken un Gebäuden	0,00	0,00	0,00	0,00
25	- Auszahlungen für Baumaßnahmen	0,00	0,00	0,00	0,00
26	- Auszahlungen für den Erwerb von beweglichem Anl gevermögen	0,00	0,00	0,00	0,00
27	- Auszahlungen für den Erwerb von Finanzanlagen	0,00	0,00	0,00	0,00
28	- Auszahlungen von aktivierbaren Zuwendungen	0,00	0,00	0,00	0,00
29	- Sonstige Investitionsauszahlungen	0,00	0,00	0,00	0,00
30	= Auszahlungen aus Investitionstätigkeit	0,00	0,00	0,00	0,00
31	= Saldo aus Investitionstätigkeit (Zellen 23 und 30)	0,00	0,00	0,00	0,00
32	= Finanzmittelüberschuss/ -fehlbetrag (Zellen 17 und 31)	-320.469,86	-379.915,61	-366.751,31	-13.164,30
33	+ Einz. aus d. Aufnahme u. durch Rückflüsse v. Kr editen f. Investitionen	0,00	0,00	0,00	0,00
34	+ Einz. aus d. Aufnahme u. durch Rücklüsse v. Kre ditenz. Liquiditätssicherung	0,00	0,00	0,00	0,00
35	- Ausz. Tilgung u. Gewährung v. Krediten f. Invest itionen	0,00	0,00	0,00	0,00
36	- Ausz. Tilgung u. Gewährung v. Krediten z. Liquid itätssicherung	0,00	0,00	0,00	0,00
37	= Saldo aus Finanzierungstätigkeit	0,00	0,00	0,00	0,00

Gemeinde Wachtendonk - Jahresrechnung 2024 -

Teilergebnisrechnung Produkt 01.111.09 Steuern					
Gemeinde Wachtendonk					
Nr.	Bezeichnung	Ergebnis 2023	Fortg. Ansatz 2024	Ergebnis 2024	Vergl. Fortg. Ansatz-Ergebnis
01	Steuern und ähnliche Abgaben	0,00	0,00	0,00	0,00
02	+ Zuwendungen und allgemeine Umlagen	0,00	0,00	0,00	0,00
03	+ Sonstige Transfererträge	0,00	0,00	0,00	0,00
04	+ Öffentlich-rechtliche Leistungsentgelte	0,00	0,00	0,00	0,00
05	+ Privatrechtliche Leistungsentgelte	0,00	0,00	0,00	0,00
06	+ Kostenerstattungen und Kostenumlagen	0,00	0,00	0,00	0,00
07	+ Sonstige ordentliche Erträge	6.118,00	3.000,00	9.071,75	-6.071,75
08	+ Aktivierte Eigenleistungen	0,00	0,00	0,00	0,00
09	+/-Bestandsveränderungen	0,00	0,00	0,00	0,00
10	= Ordentliche Erträge	6.118,00	3.000,00	9.071,75	-6.071,75
11	- Personalaufwendungen	-33.016,97	-25.895,19	-33.096,11	7.200,92
12	- Versorgungsaufwendungen	0,00	0,00	0,00	0,00
13	- Aufwendungen für Sach- und Dienstleistungen	0,00	0,00	0,00	0,00
14	- Bilanzielle Abschreibungen	0,00	0,00	0,00	0,00
15	- Transferaufwendungen	0,00	0,00	0,00	0,00
16	- Sonstige ordentliche Aufwendungen	-1.298,62	0,00	-23,87	23,87
17	= Ordentliche Aufwendungen	-34.315,59	-25.895,19	-33.119,98	7.224,79
18	= Ordentliches Ergebnis (=Zellen 10 und 17)	-28.197,59	-22.895,19	-24.048,23	1.153,04
19	+ Finanzerträge	25.880,72	8.000,00	38.050,00	-30.050,00
20	- Zinsen und sonstige Finanzaufwendungen	-828,72	-5.000,00	-1.012,00	-3.988,00
21	= Finanzergebnis (=Zellen 19 und 20)	25.052,00	3.000,00	37.038,00	-34.038,00
22	= Ergebnis der lfd. Verwaltungstätigkeit (=Zellen 18 und 21)	-3.145,59	-19.895,19	12.989,77	-32.884,96
23	+ Außerordentliche Erträge	0,00	0,00	0,00	0,00
24	- Außerordentliche Aufwendungen	0,00	0,00	0,00	0,00
25	= Außerordentliches Ergebnis (=Zellen 23 und 24)	0,00	0,00	0,00	0,00
26	= Jahresergebnis (=Zellen 22 und 25)	-3.145,59	-19.895,19	12.989,77	-32.884,96
29	+ Erträge aus int. Leistungsbeziehungen	0,00	0,00	0,00	0,00
30	- Aufwendungen aus int. Leistungsbeziehungen	0,00	0,00	0,00	0,00
31	= Ergebnis (Zellen 28,29,30)	-3.145,59	-19.895,19	12.989,77	-32.884,96

Gemeinde Wachtendonk - Jahresrechnung 2024 -

Teilfinanzrechnung Produkt 01.111.09 Steuern					
Gemeinde Wachtendonk					
Nr.	Bezeichnung	Ergebnis 2023	Fortg. Ansatz 2024	Ergebnis 2024	Vergl. Fortg. Ansatz-Ergebnis
09	= Einzahlungen aus laufender Verwaltungstätigkeit	31.248,72	11.000,00	44.591,15	-33.591,15
16	= Auszahlungen aus laufender Verwaltungstätigkeit	-33.875,67	-30.895,19	-34.341,39	3.446,20
17	= Saldo aus laufender Verwaltungstätigkeit (Zellen 9 und 16)	-2.626,95	-19.895,19	10.249,76	-30.144,95
18	+ Zuwendungen für Investitionsmaßnahmen	0,00	0,00	0,00	0,00
19	+ Einzahlungen aus der Veräußerung von Sachanlage	0,00	0,00	0,00	0,00
20	+ Einzahlungen aus der Veräußerung von Finanzanla en	0,00	0,00	0,00	0,00
21	+ Einzahlungen aus Beiträgen u.ä. Entgelten	0,00	0,00	0,00	0,00
22	+ Sonstige Investitionseinzahlungen	0,00	0,00	0,00	0,00
23	= Einzahlungen aus Investitionstätigkeit	0,00	0,00	0,00	0,00
24	- Auszahlungen für den Erwerb von Grundstücken un Gebäuden	0,00	0,00	0,00	0,00
25	- Auszahlungen für Baumaßnahmen	0,00	0,00	0,00	0,00
26	- Auszahlungen für den Erwerb von beweglichem Anl gevermögen	0,00	0,00	0,00	0,00
27	- Auszahlungen für den Erwerb von Finanzanlagen	0,00	0,00	0,00	0,00
28	- Auszahlungen von aktivierbaren Zuwendungen	0,00	0,00	0,00	0,00
29	- Sonstige Investitionsauszahlungen	0,00	0,00	0,00	0,00
30	= Auszahlungen aus Investitionstätigkeit	0,00	0,00	0,00	0,00
31	= Saldo aus Investitionstätigkeit (Zellen 23 und 30)	0,00	0,00	0,00	0,00
32	= Finanzmittelüberschuss/ -fehlbetrag (Zellen 17 und 31)	-2.626,95	-19.895,19	10.249,76	-30.144,95
33	+ Einz. aus d. Aufnahme u. durch Rückflüsse v. Kr editen f. Investitionen	0,00	0,00	0,00	0,00
34	+ Einz. aus d. Aufnahme u. durch Rücklüsse v. Kre diten z. Liquiditätssicherung	0,00	0,00	0,00	0,00
35	- Ausz. Tilgung u. Gewährung v. Krediten f. Invest itionen	0,00	0,00	0,00	0,00
36	- Ausz. Tilgung u. Gewährung v. Krediten z. Liquid itätssicherung	0,00	0,00	0,00	0,00
37	= Saldo aus Finanzierungstätigkeit	0,00	0,00	0,00	0,00

Gemeinde Wachtendonk - Jahresrechnung 2024 -

Teilergebnisrechnung Produkt 01.111.11 IT- und Kommunikationstechnik					
Gemeinde Wachtendonk					
Nr.	Bezeichnung	Ergebnis 2023	Fortg. Ansatz 2024	Ergebnis 2024	Vergl. Fortg. Ansatz-Ergebnis
01	Steuern und ähnliche Abgaben	0,00	0,00	0,00	0,00
02	+ Zuwendungen und allgemeine Umlagen	2.362,59	2.400,00	2.362,60	37,40
03	+ Sonstige Transfererträge	0,00	0,00	0,00	0,00
04	+ Öffentlich-rechtliche Leistungsentgelte	0,00	0,00	0,00	0,00
05	+ Privatrechtliche Leistungsentgelte	0,00	0,00	0,00	0,00
06	+ Kostenerstattungen und Kostenumlagen	0,00	0,00	0,00	0,00
07	+ Sonstige ordentliche Erträge	0,00	0,00	0,00	0,00
08	+ Aktivierte Eigenleistungen	0,00	0,00	0,00	0,00
09	+/-Bestandsveränderungen	0,00	0,00	0,00	0,00
10	= Ordentliche Erträge	2.362,59	2.400,00	2.362,60	37,40
11	- Personalaufwendungen	-125.428,93	-140.502,00	-134.288,78	-6.213,22
12	- Versorgungsaufwendungen	0,00	0,00	0,00	0,00
13	- Aufwendungen für Sach- und Dienstleistungen	-70.973,39	-148.200,00	-92.073,23	-56.126,77
14	- Bilanzielle Abschreibungen	-37.677,89	-18.100,00	-33.397,38	15.297,38
15	- Transferaufwendungen	-128.638,18	-110.000,00	-112.430,62	2.430,62
16	- Sonstige ordentliche Aufwendungen	0,00	0,00	0,00	0,00
17	= Ordentliche Aufwendungen	-362.718,39	-416.802,00	-372.190,01	-44.611,99
18	= Ordentliches Ergebnis (=Zellen 10 und 17)	-360.355,80	-414.402,00	-369.827,41	-44.574,59
19	+ Finanzerträge	0,00	0,00	0,00	0,00
20	- Zinsen und sonstige Finanzaufwendungen	0,00	0,00	0,00	0,00
21	= Finanzergebnis (=Zellen 19 und 20)	0,00	0,00	0,00	0,00
22	= Ergebnis der lfd. Verwaltungstätigkeit (=Zellen 18 und 21)	-360.355,80	-414.402,00	-369.827,41	-44.574,59
23	+ Außerordentliche Erträge	0,00	0,00	0,00	0,00
24	- Außerordentliche Aufwendungen	0,00	0,00	0,00	0,00
25	= Außerordentliches Ergebnis (=Zellen 23 und 24)	0,00	0,00	0,00	0,00
26	= Jahresergebnis (=Zellen 22 und 25)	-360.355,80	-414.402,00	-369.827,41	-44.574,59
29	+ Erträge aus int. Leistungsbeziehungen	0,00	0,00	0,00	0,00
30	- Aufwendungen aus int. Leistungsbeziehungen	0,00	0,00	0,00	0,00
31	= Ergebnis (Zellen 28,29,30)	-360.355,80	-414.402,00	-369.827,41	-44.574,59

Gemeinde Wachtendonk - Jahresrechnung 2024 -

Teilfinanzrechnung Produkt 01.111.11 IT- und Kommunikationstechnik					
Gemeinde Wachtendonk					
Nr.	Bezeichnung	Ergebnis 2023	Fortg. Ansatz 2024	Ergebnis 2024	Vergl. Fortg. Ansatz-Ergebnis
09	= Einzahlungen aus laufender Verwaltungstätigkeit	0,00	0,00	0,00	0,00
16	= Auszahlungen aus laufender Verwaltungstätigkeit	-314.587,70	-398.702,00	-358.158,07	-40.543,93
17	= Saldo aus laufender Verwaltungstätigkeit (Zellen 9 und 16)	-314.587,70	-398.702,00	-358.158,07	-40.543,93
18	+ Zuwendungen für Investitionsmaßnahmen	0,00	0,00	0,00	0,00
19	+ Einzahlungen aus der Veräußerung von Sachanlage	0,00	0,00	0,00	0,00
20	+ Einzahlungen aus der Veräußerung von Finanzanla en	0,00	0,00	0,00	0,00
21	+ Einzahlungen aus Beiträgen u.ä. Entgelten	0,00	0,00	0,00	0,00
22	+ Sonstige Investitionseinzahlungen	0,00	0,00	0,00	0,00
23	= Einzahlungen aus Investitionstätigkeit	0,00	0,00	0,00	0,00
24	- Auszahlungen für den Erwerb von Grundstücken un Gebäuden	0,00	0,00	0,00	0,00
25	- Auszahlungen für Baumaßnahmen	0,00	0,00	0,00	0,00
26	- Auszahlungen für den Erwerb von beweglichem Anl gevermögen	-33.360,78	-54.000,00	-28.869,63	-25.130,37
27	- Auszahlungen für den Erwerb von Finanzanlagen	0,00	0,00	0,00	0,00
28	- Auszahlungen von aktivierbaren Zuwendungen	0,00	0,00	0,00	0,00
29	- Sonstige Investitionsauszahlungen	0,00	0,00	0,00	0,00
30	= Auszahlungen aus Investitionstätigkeit	-33.360,78	-54.000,00	-28.869,63	-25.130,37
31	= Saldo aus Investitionstätigkeit (Zellen 23 und 30)	-33.360,78	-54.000,00	-28.869,63	-25.130,37
32	= Finanzmittelüberschuss/ -fehlbetrag (Zellen 17 und 31)	-347.948,48	-452.702,00	-387.027,70	-65.674,30
33	+ Einz. aus d. Aufnahme u. durch Rückflüsse v. Kr editen f. Investitionen	0,00	0,00	0,00	0,00
34	+ Einz. aus d. Aufnahme u. durch Rücklüsse v. Kre ditenz. Liquiditätssicherung	0,00	0,00	0,00	0,00
35	- Ausz. Tilgung u. Gewährung v. Krediten f. Invest itionen	0,00	0,00	0,00	0,00
36	- Ausz. Tilgung u. Gewährung v. Krediten z. Liquid itätssicherung	0,00	0,00	0,00	0,00
37	= Saldo aus Finanzierungstätigkeit	0,00	0,00	0,00	0,00

Gemeinde Wachtendonk - Jahresrechnung 2024 -

Investitionen Produkt 01.111.11 IT- und Kommunikationstechnik					
Gemeinde Wachtendonk					
Nr. Bezeichnung	Jahres- ergebnis 2023	Übertragene Ermächtigungen	Fortg. Ansatz mit HH-Resten 2024	Jahres- ergebnis 2024	Vergl. Fortg. Ansatz- Ergebnis 2024
INVESTIV					
P22.2500_I Investitionen unter 2.500 EUR	-7.762,58	0,00	0,00	0,00	0,00
26 - Auszahlungen für den Erwerb von beweglichem Anl gevermögen	-7.762,58	0,00	0,00	0,00	0,00
P23.2500_I Investitionen unter 2.500 EUR	-25.598,20	-20.000,00	-20.000,00	-10.856,91	-9.143,09
26 - Auszahlungen für den Erwerb von beweglichem Anl gevermögen	-25.598,20	-20.000,00	-20.000,00	-10.856,91	-9.143,09
P24.023_I Richtfunklösung Rathaus und Betriebshof	0,00	0,00	-6.000,00	-5.878,58	-121,42
26 - Auszahlungen für den Erwerb von beweglichem Anl gevermögen	0,00	0,00	-4.000,00	-5.878,58	1.878,58
P24.ITBUD Neubeschaffung u. Ersatz Hardware, Lizenzen	0,00	0,00	-50.000,00	-12.134,14	-37.865,86
26 - Auszahlungen für den Erwerb von beweglichem Anl gevermögen	0,00	0,00	-50.000,00	-12.134,14	-37.865,86
Summe	-33.360,78	-20.000,00	-76.000,00	-28.869,63	-47.130,37

Gemeinde Wachtendonk - Jahresrechnung 2024 -

Teilergebnisrechnung Produkt 01.111.13 Liegenschaftsverwaltung					
Gemeinde Wachtendonk					
Nr.	Bezeichnung	Ergebnis 2023	Fortg. Ansatz 2024	Ergebnis 2024	Vergl. Fortg. Ansatz-Ergebnis
01	Steuern und ähnliche Abgaben	0,00	0,00	0,00	0,00
02	+ Zuwendungen und allgemeine Umlagen	733.171,38	485.503,00	395.618,58	89.884,42
03	+ Sonstige Transfererträge	0,00	0,00	0,00	0,00
04	+ Öffentlich-rechtliche Leistungsentgelte	104,50	0,00	0,00	0,00
05	+ Privatrechtliche Leistungsentgelte	148.170,24	129.143,00	150.703,36	-21.560,36
06	+ Kostenerstattungen und Kostenumlagen	3.007,28	2.700,00	2.026,82	673,18
07	+ Sonstige ordentliche Erträge	5.292,51	1.024.000,00	1.586.858,35	-562.858,35
08	+ Aktivierte Eigenleistungen	0,00	0,00	0,00	0,00
09	+/-Bestandsveränderungen	0,00	0,00	0,00	0,00
10	= Ordentliche Erträge	889.745,91	1.641.346,00	2.135.207,11	-493.861,11
11	- Personalaufwendungen	-278.329,49	-257.838,60	-343.005,32	85.166,72
12	- Versorgungsaufwendungen	0,00	0,00	0,00	0,00
13	- Aufwendungen für Sach- und Dienstleistungen	-1.695.552,13	-2.067.313,00	-2.132.644,53	65.331,53
14	- Bilanzielle Abschreibungen	-408.427,50	-448.300,00	-525.399,43	77.099,43
15	- Transferaufwendungen	0,00	0,00	0,00	0,00
16	- Sonstige ordentliche Aufwendungen	-193.002,85	-315.695,00	-246.808,15	-68.886,85
17	= Ordentliche Aufwendungen	-2.575.311,97	-3.089.146,60	-3.247.857,43	158.710,83
18	= Ordentliches Ergebnis (=Zellen 10 und 17)	-1.685.566,06	-1.447.800,60	-1.112.650,32	-335.150,28
19	+ Finanzerträge	0,00	0,00	6,85	-6,85
20	- Zinsen und sonstige Finanzaufwendungen	0,00	0,00	0,00	0,00
21	= Finanzergebnis (=Zellen 19 und 20)	0,00	0,00	6,85	-6,85
22	= Ergebnis der lfd. Verwaltungstätigkeit (=Zellen 18 und 21)	-1.685.566,06	-1.447.800,60	-1.112.643,47	-335.157,13
23	+ Außerordentliche Erträge	0,00	0,00	0,00	0,00
24	- Außerordentliche Aufwendungen	0,00	0,00	0,00	0,00
25	= Außerordentliches Ergebnis (=Zellen 23 und 24)	0,00	0,00	0,00	0,00
26	= Jahresergebnis (=Zellen 22 und 25)	-1.685.566,06	-1.447.800,60	-1.112.643,47	-335.157,13
29	+ Erträge aus int. Leistungsbeziehungen	0,00	0,00	0,00	0,00
30	- Aufwendungen aus int. Leistungsbeziehungen	-273.258,40	0,00	-202.125,12	202.125,12
31	= Ergebnis (Zellen 28,29,30)	-1.958.824,46	-1.447.800,60	-1.314.768,59	-133.032,01

Gemeinde Wachtendonk - Jahresrechnung 2024 -

Teilfinanzrechnung Produkt 01.111.13 Liegenschaftsverwaltung					
Gemeinde Wachtendonk					
Nr.	Bezeichnung	Ergebnis 2023	Fortg. Ansatz 2024	Ergebnis 2024	Vergl. Fortg. Ansatz-Ergebnis
09	= Einzahlungen aus laufender Verwaltungstätigkeit	464.575,36	416.646,00	157.381,75	259.264,25
16	= Auszahlungen aus laufender Verwaltungstätigkeit	-2.002.182,30	-2.640.846,60	-1.979.365,21	-661.481,39
17	= Saldo aus laufender Verwaltungstätigkeit (Zellen 9 und 16)	-1.537.606,94	-2.224.200,60	-1.821.983,46	-402.217,14
18	+ Zuwendungen für Investitionsmaßnahmen	100.200,00	340.358,00	175.060,00	165.298,00
19	+ Einzahlungen aus der Veräußerung von Sachanlage	0,00	591.900,00	274.800,00	317.100,00
20	+ Einzahlungen aus der Veräußerung von Finanzanla en	0,00	0,00	0,00	0,00
21	+ Einzahlungen aus Beiträgen u.ä. Entgelten	0,00	0,00	0,00	0,00
22	+ Sonstige Investitionseinzahlungen	0,00	0,00	0,00	0,00
23	= Einzahlungen aus Investitionstätigkeit	100.200,00	932.258,00	449.860,00	482.398,00
24	- Auszahlungen für den Erwerb von Grundstücken un Gebäuden	-360.661,37	-2.545.000,00	-947.356,74	-1.597.643,26
25	- Auszahlungen für Baumaßnahmen	-2.207.166,12	-4.144.630,00	-3.665.236,66	-479.393,34
26	- Auszahlungen für den Erwerb von beweglichem Anl gevermögen	-250.225,89	-15.000,00	-48.542,53	33.542,53
27	- Auszahlungen für den Erwerb von Finanzanlagen	0,00	0,00	0,00	0,00
28	- Auszahlungen von aktivierbaren Zuwendungen	0,00	0,00	0,00	0,00
29	- Sonstige Investitionsauszahlungen	0,00	0,00	0,00	0,00
30	= Auszahlungen aus Investitionstätigkeit	-2.818.053,38	-6.704.630,00	-4.661.135,93	-2.043.494,07
31	= Saldo aus Investitionstätigkeit (Zellen 23 und 30)	-2.717.853,38	-5.772.372,00	-4.211.275,93	-1.561.096,07
32	= Finanzmittelüberschuss/ -fehlbetrag (Zellen 17 und 31)	-4.255.460,32	-7.996.572,60	-6.033.259,39	-1.963.313,21
33	+ Einz. aus d. Aufnahme u. durch Rückflüsse v. Kr editen f. Investitionen	0,00	0,00	0,00	0,00
34	+ Einz. aus d. Aufnahme u. durch Rücklüsse v. Kre ditenz. Liquiditätssicherung	0,00	0,00	0,00	0,00
35	- Ausz. Tilgung u. Gewährung v. Krediten f. Invest itionen	0,00	0,00	0,00	0,00
36	- Ausz. Tilgung u. Gewährung v. Krediten z. Liquid itätssicherung	0,00	0,00	0,00	0,00
37	= Saldo aus Finanzierungstätigkeit	0,00	0,00	0,00	0,00

Gemeinde Wachtendonk - Jahresrechnung 2024 -

Investitionen Produkt 01.111.13 Liegenschaftsverwaltung					
Gemeinde Wachtendonk					
Nr. Bezeichnung	Jahres- ergebnis 2023	Übertragene Ermächtigungen	Fortg. Ansatz mit HH-Resten 2024	Jahres- ergebnis 2024	Vergl. Fortg. Ansatz- Ergebnis 2024
INVESTIV					
I19.003 Neubau Feuerwehrgerätehaus Wachtendonk	-1.984.641,93	-2.745.416,64	-4.116.416,64	-3.048.432,58	-1.067.984,06
18 + Zuwendungen für Investitionsmaßnahmen	0,00	0,00	274.500,00	0,00	274.500,00
25 - Auszahlungen für Baumaßnahmen	-1.984.641,93	-2.745.416,64	-4.116.416,64	-3.048.432,58	-1.067.984,06
I20.009 Ostring 50	-110,67	0,00	0,00	0,00	0,00
25 - Auszahlungen für Baumaßnahmen	-110,67	0,00	0,00	0,00	0,00
I20.012 Sanierung Naturfreibad	-4.754,87	0,00	0,00	0,00	0,00
18 + Zuwendungen für Investitionsmaßnahmen	0,00	0,00	65.858,00	0,00	65.858,00
25 - Auszahlungen für Baumaßnahmen	-4.754,87	0,00	0,00	0,00	0,00
I21.004 Erweiterung GS Wankum (OGS)	-39.799,55	-112.350,00	-2.850.980,00	-256.139,44	-2.594.840,56
18 + Zuwendungen für Investitionsmaßnahmen	0,00	0,00	0,00	66.000,00	-66.000,00
25 - Auszahlungen für Baumaßnahmen	-39.799,55	-112.350,00	-2.850.980,00	-256.139,44	-2.594.840,56
I21.015 Innenhof Rathaus (INHK)	-12.722,37	0,00	0,00	0,00	0,00
18 + Zuwendungen für Investitionsmaßnahmen	45.400,00	0,00	0,00	0,00	0,00
25 - Auszahlungen für Baumaßnahmen	-12.722,37	0,00	0,00	0,00	0,00
I21.024 Bewässerungsanlagen Friedhöfe	0,00	-20.000,00	-20.000,00	0,00	-20.000,00
26 - Auszahlungen für den Erwerb von beweglichem Anl gevermögen	0,00	-20.000,00	-20.000,00	0,00	-20.000,00
I21.GRERW Grunderwerb	-54.937,00	-159.863,00	-159.863,00	-106.812,53	-53.050,47
24 - Auszahlungen für den Erwerb von Grundstücken un Gebäuden	-54.937,00	-159.863,00	-159.863,00	-106.812,53	-53.050,47
P22.015_I InhK Bau Pumptrack, Minipipe	-196.674,72	0,00	0,00	0,00	0,00
18 + Zuwendungen für Investitionsmaßnahmen	0,00	0,00	0,00	70.700,00	-70.700,00
26 - Auszahlungen für den Erwerb von beweglichem Anl gevermögen	-196.674,72	0,00	0,00	0,00	0,00
P22.021_I Erwerb von Mobilheimen	-151.974,36	-32.083,00	-532.083,00	0,00	-532.083,00
24 - Auszahlungen für den Erwerb von Grundstücken un Gebäuden	0,00	-32.083,00	-532.083,00	0,00	-532.083,00
25 - Auszahlungen für Baumaßnahmen	-151.974,36	0,00	0,00	0,00	0,00
P22.GRERW Grunderwerb	-64.346,24	-128.653,00	-128.653,00	-128.653,00	0,00
24 - Auszahlungen für den Erwerb von Grundstücken un Gebäuden	-64.346,24	-128.653,00	-128.653,00	-24.106,00	-104.547,00
25 - Auszahlungen für Baumaßnahmen	0,00	0,00	0,00	-104.547,00	104.547,00
P23.001_I Baugebiet Nördlich Achter de Stadt	0,00	0,00	-80.000,00	0,00	-80.000,00
19 + Einzahlungen aus der Veräußerung von Sachanlage	0,00	0,00	85.900,00	0,00	85.900,00
24 - Auszahlungen für den Erwerb von Grundstücken un Gebäuden	0,00	0,00	-80.000,00	0,00	-80.000,00
P23.012_I Erweiterung Betriebshof	-9.082,83	-43.770,00	-123.770,00	-18.353,06	-105.416,94
24 - Auszahlungen für den Erwerb von Grundstücken un Gebäuden	0,00	-43.770,00	-123.770,00	0,00	-123.770,00
25 - Auszahlungen für Baumaßnahmen	-9.082,83	0,00	0,00	-18.353,06	18.353,06
P23.024_I Erweiterung Feuerwehrgerätehaus	0,00	-15.000,00	-15.000,00	0,00	-15.000,00
24 - Auszahlungen für den Erwerb von Grundstücken un Gebäuden	0,00	-15.000,00	-15.000,00	0,00	-15.000,00
P23.032_I Photovoltaik-Anlagen	-49.599,41	-29.000,00	-29.000,00	-27.387,30	-1.612,70
18 + Zuwendungen für Investitionsmaßnahmen	1.500,00	0,00	0,00	19.320,00	-19.320,00
26 - Auszahlungen für den Erwerb von beweglichem Anl gevermögen	-49.599,41	-29.000,00	-29.000,00	-27.387,30	-1.612,70
P23.033_I Outdoor-Fitness-Pfad am Dorfbach Wankum	0,00	-21.155,23	-21.155,23	-21.155,23	0,00
18 + Zuwendungen für Investitionsmaßnahmen	0,00	0,00	0,00	19.040,00	-19.040,00
26 - Auszahlungen für den Erwerb von beweglichem Anl gevermögen	0,00	-21.155,23	-21.155,23	-21.155,23	0,00
P23.GRERW Grunderwerb	-242.946,29	-128.053,00	-128.053,00	-125.893,80	-2.159,20
24 - Auszahlungen für den Erwerb von Grundstücken un Gebäuden	-241.378,13	-128.053,00	-128.053,00	-72.334,17	-55.718,83
25 - Auszahlungen für Baumaßnahmen	-1.568,16	0,00	0,00	-53.559,63	53.559,63
P23.SPL_I Investitionen Spielplätze	-3.951,76	0,00	0,00	0,00	0,00
26 - Auszahlungen für den Erwerb von beweglichem Anl gevermögen	-3.951,76	0,00	0,00	0,00	0,00
P24.028_I Energetische Sanierung gemeindeeigene Gebäude	0,00	0,00	-200.000,00	0,00	-200.000,00
24 - Auszahlungen für den Erwerb von Grundstücken un Gebäuden	0,00	0,00	-200.000,00	0,00	-200.000,00
P24.030_I Neubau Parkplatz FW Wankum	0,00	0,00	-35.000,00	0,00	-35.000,00
25 - Auszahlungen für Baumaßnahmen	0,00	0,00	-35.000,00	0,00	-35.000,00
P24.033_I Neubau Loeweg 22 (Flüchtlingsunterkunft)	0,00	0,00	-250.000,00	-5.668,95	-244.331,05
24 - Auszahlungen für den Erwerb von Grundstücken un Gebäuden	0,00	0,00	-250.000,00	-2.499,00	-247.501,00
25 - Auszahlungen für Baumaßnahmen	0,00	0,00	0,00	-3.169,95	3.169,95

Gemeinde Wachtendonk - Jahresrechnung 2024 -

Investitionen Produkt 01.111.13 Liegenschaftsverwaltung					
Gemeinde Wachtendonk					
Nr. Bezeichnung	Jahres- ergebnis 2023	Übertragene Ermächtigungen	Fortg. Ansatz mit HH-Resten 2024	Jahres- ergebnis 2024	Vergl. Fortg. Ansatz- Ergebnis 2024
P24.GRERW Grunderwerb	0,00	0,00	-1.435.000,00	-922.640,04	-512.359,96
19 + Einzahlungen aus der Veräußerung von Sachanlage	0,00	0,00	0,00	159.605,43	-159.605,43
24 - Auszahlungen für den Erwerb von Grundstücken un Gebäuden	0,00	0,00	-1.435.000,00	-741.605,04	-693.394,96
25 - Auszahlungen für Baumaßnahmen	0,00	0,00	0,00	-181.035,00	181.035,00
P24.SPL_I Investitionen Spielplätze	0,00	0,00	-15.000,00	0,00	-15.000,00
26 - Auszahlungen für den Erwerb von beweglichem Anl gevermögen	0,00	0,00	-15.000,00	0,00	-15.000,00
Summe	-2.815.542,00	-3.435.343,87	-10.139.973,87	-4.661.135,93	-5.478.837,94
KONSUMTIV					
GM001 UK Landfriedensstr. 2	-5.620,01	0,00	0,00	-60.406,99	60.406,99
GM002 UK Speestr. 34	0,00	0,00	0,00	-10.666,63	10.666,63
GM003 UK Kirchplatz 7	-2.017,40	0,00	0,00	0,00	0,00
GM004 UK Aerbecker Str. 21	-33,90	0,00	0,00	-10.209,08	10.209,08
GM005 UK Venloer Str. 15	-5.406,14	0,00	0,00	-51.659,68	51.659,68
GM006 UK Bergstr. 6	-121,94	0,00	0,00	-7.553,10	7.553,10
GM007 UK Weinstr. 5	-19,99	0,00	0,00	-4.338,09	4.338,09
GM008 UK Achter de Stadt 2	0,00	0,00	0,00	-448,22	448,22
GM009 UK Kempener Str. 3	0,00	0,00	0,00	-687,81	687,81
GM010 UK Bröhlstr. 32	0,00	0,00	0,00	-50.040,51	50.040,51
GM011 Martin-Luther-Str. 1	0,00	0,00	0,00	-13.807,42	13.807,42
GM012 OGS Wankum Landfriedensstr. (ehem. Sparkasse)	-2.303,54	0,00	0,00	0,00	0,00
P22.007_K Modernisierung Rathaus	-86.138,17	-32.967,00	-197.967,00	-188.150,91	-9.816,09
P22.021_K Erwerb von Mobilheimen	-2.511,38	0,00	0,00	0,00	0,00
25 - Auszahlungen für Baumaßnahmen	-2.511,38	0,00	0,00	0,00	0,00
P22.024_K Raumlüftungsanlagen Grundschulen	-353.188,29	0,00	-17.000,00	-3.269,45	-13.730,55
P23.036_K Umbau Ehem. Sparkasse Wkm. für OGS	-3.721,13	-30.968,00	-30.968,00	-17.604,51	-13.363,49
P24.004_K InHK Sanierung Burgruine	0,00	0,00	-162.000,00	0,00	-162.000,00
P24.028_K Energetische Sanierung gemeindeeigener Gebäude	0,00	0,00	-50.000,00	0,00	-50.000,00
Summe	-461.081,89	-63.935,00	-457.935,00	-418.842,40	-39.092,60

Gemeinde Wachtendonk - Jahresrechnung 2024 -

Teilergebnisrechnung Produkt 01.111.14 Betriebshof					
Gemeinde Wachtendonk					
Nr.	Bezeichnung	Ergebnis 2023	Fortg. Ansatz 2024	Ergebnis 2024	Vergl. Fortg. Ansatz-Ergebnis
01	Steuern und ähnliche Abgaben	0,00	0,00	0,00	0,00
02	+ Zuwendungen und allgemeine Umlagen	3.576,81	0,00	3.576,80	-3.576,80
03	+ Sonstige Transfererträge	0,00	0,00	0,00	0,00
04	+ Öffentlich-rechtliche Leistungsentgelte	0,00	0,00	0,00	0,00
05	+ Privatrechtliche Leistungsentgelte	330,00	0,00	0,00	0,00
06	+ Kostenerstattungen und Kostenumlagen	2.138,47	0,00	149,94	-149,94
07	+ Sonstige ordentliche Erträge	3.700,00	5.000,00	7.000,00	-2.000,00
08	+ Aktivierte Eigenleistungen	0,00	0,00	0,00	0,00
09	+/-Bestandsveränderungen	0,00	0,00	0,00	0,00
10	= Ordentliche Erträge	9.745,28	5.000,00	10.726,74	-5.726,74
11	- Personalaufwendungen	-1.013.076,76	-1.143.663,06	-1.107.787,71	-35.875,35
12	- Versorgungsaufwendungen	0,00	0,00	0,00	0,00
13	- Aufwendungen für Sach- und Dienstleistungen	-165.718,92	-159.000,00	-167.545,21	8.545,21
14	- Bilanzielle Abschreibungen	-76.103,00	-95.500,00	-72.498,53	-23.001,47
15	- Transferaufwendungen	0,00	0,00	0,00	0,00
16	- Sonstige ordentliche Aufwendungen	-49.359,36	-73.315,00	-52.447,94	-20.867,06
17	= Ordentliche Aufwendungen	-1.304.258,04	-1.471.478,06	-1.400.279,39	-71.198,67
18	= Ordentliches Ergebnis (=Zellen 10 und 17)	-1.294.512,76	-1.466.478,06	-1.389.552,65	-76.925,41
19	+ Finanzerträge	0,00	0,00	0,00	0,00
20	- Zinsen und sonstige Finanzaufwendungen	0,00	0,00	0,00	0,00
21	= Finanzergebnis (=Zellen 19 und 20)	0,00	0,00	0,00	0,00
22	= Ergebnis der lfd. Verwaltungstätigkeit (=Zellen 18 und 21)	-1.294.512,76	-1.466.478,06	-1.389.552,65	-76.925,41
23	+ Außerordentliche Erträge	0,00	0,00	0,00	0,00
24	- Außerordentliche Aufwendungen	0,00	0,00	0,00	0,00
25	= Außerordentliches Ergebnis (=Zellen 23 und 24)	0,00	0,00	0,00	0,00
26	= Jahresergebnis (=Zellen 22 und 25)	-1.294.512,76	-1.466.478,06	-1.389.552,65	-76.925,41
29	+ Erträge aus int. Leistungsbeziehungen	1.426.764,43	0,00	1.192.242,17	-1.192.242,17
30	- Aufwendungen aus int. Leistungsbeziehungen	-268.651,48	0,00	0,00	0,00
31	= Ergebnis (Zellen 28,29,30)	-136.399,81	-1.466.478,06	-197.310,48	-1.269.167,58

Gemeinde Wachtendonk - Jahresrechnung 2024 -

Teilfinanzrechnung Produkt 01.111.14 Betriebshof					
Gemeinde Wachtendonk					
Nr.	Bezeichnung	Ergebnis 2023	Fortg. Ansatz 2024	Ergebnis 2024	Vergl. Fortg. Ansatz-Ergebnis
09	= Einzahlungen aus laufender Verwaltungstätigkeit	3.738,83	0,00	599,94	-599,94
16	= Auszahlungen aus laufender Verwaltungstätigkeit	-1.238.501,56	-1.375.978,06	-1.332.570,05	-43.408,01
17	= Saldo aus laufender Verwaltungstätigkeit (Zellen 9 und 16)	-1.234.762,73	-1.375.978,06	-1.331.970,11	-44.007,95
18	+ Zuwendungen für Investitionsmaßnahmen	0,00	0,00	0,00	0,00
19	+ Einzahlungen aus der Veräußerung von Sachanlage	3.700,00	5.000,00	0,00	5.000,00
20	+ Einzahlungen aus der Veräußerung von Finanzanla en	0,00	0,00	0,00	0,00
21	+ Einzahlungen aus Beiträgen u.ä. Entgelten	0,00	0,00	0,00	0,00
22	+ Sonstige Investitionseinzahlungen	0,00	0,00	0,00	0,00
23	= Einzahlungen aus Investitionstätigkeit	3.700,00	5.000,00	0,00	5.000,00
24	- Auszahlungen für den Erwerb von Grundstücken un Gebäuden	0,00	0,00	0,00	0,00
25	- Auszahlungen für Baumaßnahmen	-434,04	0,00	-57.020,97	57.020,97
26	- Auszahlungen für den Erwerb von beweglichem Anl gevermögen	-48.221,50	-365.800,00	-313.435,80	-52.364,20
27	- Auszahlungen für den Erwerb von Finanzanlagen	0,00	0,00	0,00	0,00
28	- Auszahlungen von aktivierbaren Zuwendungen	0,00	0,00	0,00	0,00
29	- Sonstige Investitionsauszahlungen	0,00	0,00	0,00	0,00
30	= Auszahlungen aus Investitionstätigkeit	-48.655,54	-365.800,00	-370.456,77	4.656,77
31	= Saldo aus Investitionstätigkeit (Zellen 23 und 30)	-44.955,54	-360.800,00	-370.456,77	9.656,77
32	= Finanzmittelüberschuss/ -fehlbetrag (Zellen 17 und 31)	-1.279.718,27	-1.736.778,06	-1.702.426,88	-34.351,18
33	+ Einz. aus d. Aufnahme u. durch Rückflüsse v. Kr editen f. Investitionen	0,00	0,00	0,00	0,00
34	+ Einz. aus d. Aufnahme u. durch Rücklüsse v. Kre ditenz. Liquiditätssicherung	0,00	0,00	0,00	0,00
35	- Ausz. Tilgung u. Gewährung v. Krediten f. Invest itionen	0,00	0,00	0,00	0,00
36	- Ausz. Tilgung u. Gewährung v. Krediten z. Liquid itätssicherung	0,00	0,00	0,00	0,00
37	= Saldo aus Finanzierungstätigkeit	0,00	0,00	0,00	0,00

Gemeinde Wachtendonk - Jahresrechnung 2024 -

Investitionen Produkt 01.111.14 Betriebshof					
Gemeinde Wachtendonk					
Nr. Bezeichnung	Jahres- ergebnis 2023	Übertragene Ermächtigungen	Fortg. Ansatz mit HH-Resten 2024	Jahres- ergebnis 2024	Vergl. Fortg. Ansatz- Ergebnis 2024
INVESTIV					
P22.BHB_I Investitionsbudget Betriebshof	-2.382,44	0,00	0,00	0,00	0,00
26 - Auszahlungen für den Erwerb von beweglichem Anl gevermögen	-2.382,44	0,00	0,00	0,00	0,00
P23.010_I Anschaffung eines Salzsilos	-434,04	-56.327,70	-56.327,70	-57.020,97	693,27
25 - Auszahlungen für Baumaßnahmen	-434,04	0,00	0,00	-57.020,97	57.020,97
26 - Auszahlungen für den Erwerb von beweglichem Anl gevermögen	0,00	-56.327,70	-56.327,70	0,00	-56.327,70
P23.011_I Errichtung eines Brunnen	-7.322,45	-3.196,10	-3.196,10	-3.196,10	0,00
26 - Auszahlungen für den Erwerb von beweglichem Anl gevermögen	-7.322,45	-3.196,10	-3.196,10	-3.196,10	0,00
P23.017_I Sandreinigungsgerät	0,00	0,00	0,00	-13.452,95	13.452,95
26 - Auszahlungen für den Erwerb von beweglichem Anl gevermögen	0,00	0,00	0,00	-13.452,95	13.452,95
P23.019_I Bewässerungsarm	-8.540,97	0,00	0,00	0,00	0,00
26 - Auszahlungen für den Erwerb von beweglichem Anl gevermögen	-8.540,97	0,00	0,00	0,00	0,00
P23.2500_I Investitionen unter 2.500 EUR	-915,56	0,00	0,00	0,00	0,00
26 - Auszahlungen für den Erwerb von beweglichem Anl gevermögen	-915,56	0,00	0,00	0,00	0,00
P23.BHBU_I Betriebshofbudget Kleingeräte u. Maschinen	-28.202,82	-1.500,00	-1.500,00	-933,95	-566,05
26 - Auszahlungen für den Erwerb von beweglichem Anl gevermögen	-28.202,82	-1.500,00	-1.500,00	-933,95	-566,05
P23.BHFZ_I Betriebshof Ersatzbeschaffungen Fahrzeuge	-857,26	0,00	0,00	-50.077,24	50.077,24
26 - Auszahlungen für den Erwerb von beweglichem Anl gevermögen	-857,26	0,00	0,00	-50.077,24	50.077,24
P24.031_I Funkraupe Geräteträger	0,00	0,00	-118.300,00	-117.854,77	-445,23
26 - Auszahlungen für den Erwerb von beweglichem Anl gevermögen	0,00	0,00	-118.300,00	-117.854,77	-445,23
P24.BHBU_I Betriebshofbudget Kleingeräte u. Maschinen	0,00	0,00	-55.000,00	-47.410,34	-7.589,66
26 - Auszahlungen für den Erwerb von beweglichem Anl gevermögen	0,00	0,00	-55.000,00	-47.410,34	-7.589,66
P24.BHFZ_I Betriebshof Ersatzbeschaffungen Fahrzeuge	0,00	0,00	-192.500,00	-80.510,45	-111.989,55
26 - Auszahlungen für den Erwerb von beweglichem Anl gevermögen	0,00	0,00	-192.500,00	-80.510,45	-111.989,55
Summe	-48.655,54	-61.023,80	-426.823,80	-370.456,77	-56.367,03

Gemeinde Wachtendonk - Jahresrechnung 2024 -

Teilergebnisrechnung Produktbereich 02 Sicherheit und Ordnung					
Gemeinde Wachtendonk					
Nr.	Bezeichnung	Ergebnis 2023	Fortg. Ansatz 2024	Ergebnis 2024	Vergl. Fortg. Ansatz-Ergebnis
01	Steuern und ähnliche Abgaben	0,00	0,00	0,00	0,00
02	+ Zuwendungen und allgemeine Umlagen	113.487,15	103.400,00	285.209,46	-181.809,46
03	+ Sonstige Transfererträge	0,00	0,00	0,00	0,00
04	+ Öffentlich-rechtliche Leistungsentgelte	433.876,80	437.145,00	552.383,94	-115.238,94
05	+ Privatrechtliche Leistungsentgelte	1.277,16	880,00	1.046,22	-166,22
06	+ Kostenerstattungen und Kostenumlagen	33.474,71	11.500,00	16.546,45	-5.046,45
07	+ Sonstige ordentliche Erträge	39.638,25	35.300,00	50.946,29	-15.646,29
08	+ Aktivierte Eigenleistungen	0,00	0,00	0,00	0,00
09	+/-Bestandsveränderungen	0,00	0,00	0,00	0,00
10	= Ordentliche Erträge	621.754,07	588.225,00	906.132,36	-317.907,36
11	- Personalaufwendungen	-518.280,88	-638.692,89	-550.212,89	-88.480,00
12	- Versorgungsaufwendungen	0,00	-20.089,67	0,00	-20.089,67
13	- Aufwendungen für Sach- und Dienstleistungen	-286.551,06	-236.437,00	-188.072,16	-48.364,84
14	- Bilanzielle Abschreibungen	-143.008,63	-123.600,00	-174.238,28	50.638,28
15	- Transferaufwendungen	-4.500,00	-3.450,00	-3.000,00	-450,00
16	- Sonstige ordentliche Aufwendungen	-238.727,93	-199.130,00	-202.773,61	3.643,61
17	= Ordentliche Aufwendungen	-1.191.068,50	-1.221.399,56	-1.118.296,94	-103.102,62
18	= Ordentliches Ergebnis (=Zellen 10 und 17)	-569.314,43	-633.174,56	-212.164,58	-421.009,98
19	+ Finanzerträge	0,00	0,00	0,00	0,00
20	- Zinsen und sonstige Finanzaufwendungen	0,00	0,00	0,00	0,00
21	= Finanzergebnis (=Zellen 19 und 20)	0,00	0,00	0,00	0,00
22	= Ergebnis der lfd. Verwaltungstätigkeit (=Zellen 18 und 21)	-569.314,43	-633.174,56	-212.164,58	-421.009,98
23	+ Außerordentliche Erträge	0,00	0,00	0,00	0,00
24	- Außerordentliche Aufwendungen	0,00	0,00	0,00	0,00
25	= Außerordentliches Ergebnis (=Zellen 23 und 24)	0,00	0,00	0,00	0,00
26	= Jahresergebnis (=Zellen 22 und 25)	-569.314,43	-633.174,56	-212.164,58	-421.009,98
29	+ Erträge aus int. Leistungsbeziehungen	0,00	0,00	0,00	0,00
30	- Aufwendungen aus int. Leistungsbeziehungen	-33.425,78	0,00	-43.658,43	43.658,43
31	= Ergebnis (Zellen 28,29,30)	-602.740,21	-633.174,56	-255.823,01	-377.351,55

Gemeinde Wachtendonk - Jahresrechnung 2024 -

Teilfinanzrechnung Produktbereich 02 Sicherheit und Ordnung					
Gemeinde Wachtendonk					
Nr.	Bezeichnung	Ergebnis 2023	Fortg. Ansatz 2024	Ergebnis 2024	Vergl. Fortg. Ansatz-Ergebnis
09	= Einzahlungen aus laufender Verwaltungstätigkeit	515.485,89	487.425,00	607.955,77	-120.530,77
16	= Auszahlungen aus laufender Verwaltungstätigkeit	-1.047.202,17	-1.091.242,66	-963.622,19	-127.620,47
17	= Saldo aus laufender Verwaltungstätigkeit (Zellen 9 und 16)	-531.716,28	-603.817,66	-355.666,42	-248.151,24
18	+ Zuwendungen für Investitionsmaßnahmen	40.164,15	55.800,00	45.190,02	10.609,98
19	+ Einzahlungen aus der Veräußerung von Sachanlage	0,00	0,00	0,00	0,00
20	+ Einzahlungen aus der Veräußerung von Finanzanla en	0,00	0,00	0,00	0,00
21	+ Einzahlungen aus Beiträgen u.ä. Entgelten	0,00	0,00	0,00	0,00
22	+ Sonstige Investitionseinzahlungen	0,00	0,00	0,00	0,00
23	= Einzahlungen aus Investitionstätigkeit	40.164,15	55.800,00	45.190,02	10.609,98
24	- Auszahlungen für den Erwerb von Grundstücken un Gebäuden	0,00	0,00	0,00	0,00
25	- Auszahlungen für Baumaßnahmen	0,00	-25.000,00	0,00	-25.000,00
26	- Auszahlungen für den Erwerb von beweglichem Anl gevermögen	-49.288,86	-458.720,00	-540.260,12	81.540,12
27	- Auszahlungen für den Erwerb von Finanzanlagen	0,00	0,00	0,00	0,00
28	- Auszahlungen von aktivierbaren Zuwendungen	0,00	0,00	0,00	0,00
29	- Sonstige Investitionsauszahlungen	0,00	0,00	0,00	0,00
30	= Auszahlungen aus Investitionstätigkeit	-49.288,86	-483.720,00	-540.260,12	56.540,12
31	= Saldo aus Investitionstätigkeit (Zellen 23 und 30)	-9.124,71	-427.920,00	-495.070,10	67.150,10
32	= Finanzmittelüberschuss/ -fehlbetrag (Zellen 17 und 31)	-540.840,99	-1.031.737,66	-850.736,52	-181.001,14
33	+ Einz. aus d. Aufnahme u. durch Rückflüsse v. Kr editen f. Investitionen	0,00	0,00	0,00	0,00
34	+ Einz. aus d. Aufnahme u. durch Rücklüsse v. Kre ditenz. Liquiditätssicherung	0,00	0,00	0,00	0,00
35	- Ausz. Tilgung u. Gewährung v. Krediten f. Invest itionen	0,00	0,00	0,00	0,00
36	- Ausz. Tilgung u. Gewährung v. Krediten z. Liquid itätssicherung	0,00	0,00	0,00	0,00
37	= Saldo aus Finanzierungstätigkeit	0,00	0,00	0,00	0,00

Gemeinde Wachtendonk - Jahresrechnung 2024 -

Teilergebnisrechnung Produkt 02.121.15 Statistik und Wahlen					
Gemeinde Wachtendonk					
Nr.	Bezeichnung	Ergebnis 2023	Fortg. Ansatz 2024	Ergebnis 2024	Vergl. Fortg. Ansatz-Ergebnis
01	Steuern und ähnliche Abgaben	0,00	0,00	0,00	0,00
02	+ Zuwendungen und allgemeine Umlagen	0,00	0,00	0,00	0,00
03	+ Sonstige Transfererträge	0,00	0,00	0,00	0,00
04	+ Öffentlich-rechtliche Leistungsentgelte	0,00	0,00	0,00	0,00
05	+ Privatrechtliche Leistungsentgelte	0,00	0,00	0,00	0,00
06	+ Kostenerstattungen und Kostenumlagen	12.929,28	7.500,00	11.026,28	-3.526,28
07	+ Sonstige ordentliche Erträge	0,00	0,00	0,00	0,00
08	+ Aktivierte Eigenleistungen	0,00	0,00	0,00	0,00
09	+/-Bestandsveränderungen	0,00	0,00	0,00	0,00
10	= Ordentliche Erträge	12.929,28	7.500,00	11.026,28	-3.526,28
11	- Personalaufwendungen	-72,55	-14.103,45	-73,01	-14.030,44
12	- Versorgungsaufwendungen	0,00	-621,33	0,00	-621,33
13	- Aufwendungen für Sach- und Dienstleistungen	0,00	-1.750,00	-517,65	-1.232,35
14	- Bilanzielle Abschreibungen	0,00	0,00	0,00	0,00
15	- Transferaufwendungen	0,00	0,00	0,00	0,00
16	- Sonstige ordentliche Aufwendungen	0,00	-14.630,00	-10.198,21	-4.431,79
17	= Ordentliche Aufwendungen	-72,55	-31.104,78	-10.788,87	-20.315,91
18	= Ordentliches Ergebnis (=Zellen 10 und 17)	12.856,73	-23.604,78	237,41	-23.842,19
19	+ Finanzerträge	0,00	0,00	0,00	0,00
20	- Zinsen und sonstige Finanzaufwendungen	0,00	0,00	0,00	0,00
21	= Finanzergebnis (=Zellen 19 und 20)	0,00	0,00	0,00	0,00
22	= Ergebnis der lfd. Verwaltungstätigkeit (=Zellen 18 und 21)	12.856,73	-23.604,78	237,41	-23.842,19
23	+ Außerordentliche Erträge	0,00	0,00	0,00	0,00
24	- Außerordentliche Aufwendungen	0,00	0,00	0,00	0,00
25	= Außerordentliches Ergebnis (=Zellen 23 und 24)	0,00	0,00	0,00	0,00
26	= Jahresergebnis (=Zellen 22 und 25)	12.856,73	-23.604,78	237,41	-23.842,19
29	+ Erträge aus int. Leistungsbeziehungen	0,00	0,00	0,00	0,00
30	- Aufwendungen aus int. Leistungsbeziehungen	0,00	0,00	-1.864,50	1.864,50
31	= Ergebnis (Zellen 28,29,30)	12.856,73	-23.604,78	-1.627,09	-21.977,69

Gemeinde Wachtendonk - Jahresrechnung 2024 -

Teilfinanzrechnung Produkt 02.121.15 Statistik und Wahlen					
Gemeinde Wachtendonk					
Nr.	Bezeichnung	Ergebnis 2023	Fortg. Ansatz 2024	Ergebnis 2024	Vergl. Fortg. Ansatz-Ergebnis
09	= Einzahlungen aus laufender Verwaltungstätigkeit	13.198,92	7.500,00	0,00	7.500,00
16	= Auszahlungen aus laufender Verwaltungstätigkeit	-265,89	-30.679,68	-11.013,53	-19.666,15
17	= Saldo aus laufender Verwaltungstätigkeit (Zellen 9 und 16)	12.933,03	-23.179,68	-11.013,53	-12.166,15
18	+ Zuwendungen für Investitionsmaßnahmen	0,00	0,00	0,00	0,00
19	+ Einzahlungen aus der Veräußerung von Sachanlage	0,00	0,00	0,00	0,00
20	+ Einzahlungen aus der Veräußerung von Finanzanla en	0,00	0,00	0,00	0,00
21	+ Einzahlungen aus Beiträgen u.ä. Entgelten	0,00	0,00	0,00	0,00
22	+ Sonstige Investitionseinzahlungen	0,00	0,00	0,00	0,00
23	= Einzahlungen aus Investitionstätigkeit	0,00	0,00	0,00	0,00
24	- Auszahlungen für den Erwerb von Grundstücken un Gebäuden	0,00	0,00	0,00	0,00
25	- Auszahlungen für Baumaßnahmen	0,00	0,00	0,00	0,00
26	- Auszahlungen für den Erwerb von beweglichem Anl gevermögen	0,00	0,00	0,00	0,00
27	- Auszahlungen für den Erwerb von Finanzanlagen	0,00	0,00	0,00	0,00
28	- Auszahlungen von aktivierbaren Zuwendungen	0,00	0,00	0,00	0,00
29	- Sonstige Investitionsauszahlungen	0,00	0,00	0,00	0,00
30	= Auszahlungen aus Investitionstätigkeit	0,00	0,00	0,00	0,00
31	= Saldo aus Investitionstätigkeit (Zellen 23 und 30)	0,00	0,00	0,00	0,00
32	= Finanzmittelüberschuss/ -fehlbetrag (Zellen 17 und 31)	12.933,03	-23.179,68	-11.013,53	-12.166,15
33	+ Einz. aus d. Aufnahme u. durch Rückflüsse v. Kr editen f. Investitionen	0,00	0,00	0,00	0,00
34	+ Einz. aus d. Aufnahme u. durch Rücklüsse v. Kre ditenz. Liquiditätssicherung	0,00	0,00	0,00	0,00
35	- Ausz. Tilgung u. Gewährung v. Krediten f. Invest itionen	0,00	0,00	0,00	0,00
36	- Ausz. Tilgung u. Gewährung v. Krediten z. Liquid itätssicherung	0,00	0,00	0,00	0,00
37	= Saldo aus Finanzierungstätigkeit	0,00	0,00	0,00	0,00

Gemeinde Wachtendonk - Jahresrechnung 2024 -

Teilergebnisrechnung Produkt 02.122.88 Allgemeine Sicherheit und Ordnung					
Gemeinde Wachtendonk					
Nr.	Bezeichnung	Ergebnis 2023	Fortg. Ansatz 2024	Ergebnis 2024	Vergl. Fortg. Ansatz-Ergebnis
01	Steuern und ähnliche Abgaben	0,00	0,00	0,00	0,00
02	+ Zuwendungen und allgemeine Umlagen	11.940,61	2.200,00	184.035,17	-181.835,17
03	+ Sonstige Transfererträge	0,00	0,00	0,00	0,00
04	+ Öffentlich-rechtliche Leistungsentgelte	355.360,73	369.265,00	454.649,70	-85.384,70
05	+ Privatrechtliche Leistungsentgelte	0,00	0,00	0,00	0,00
06	+ Kostenerstattungen und Kostenumlagen	20.545,43	1.500,00	5.520,17	-4.020,17
07	+ Sonstige ordentliche Erträge	39.638,25	35.300,00	46.526,75	-11.226,75
08	+ Aktivierte Eigenleistungen	0,00	0,00	0,00	0,00
09	+/-Bestandsveränderungen	0,00	0,00	0,00	0,00
10	= Ordentliche Erträge	427.485,02	408.265,00	690.731,79	-282.466,79
11	- Personalaufwendungen	-365.944,62	-431.181,68	-376.629,85	-54.551,83
12	- Versorgungsaufwendungen	0,00	0,00	0,00	0,00
13	- Aufwendungen für Sach- und Dienstleistungen	-239.111,97	-179.972,00	-131.218,21	-48.753,79
14	- Bilanzielle Abschreibungen	-27.719,77	-13.800,00	-29.310,30	15.510,30
15	- Transferaufwendungen	0,00	0,00	0,00	0,00
16	- Sonstige ordentliche Aufwendungen	-76.147,46	-20.075,00	-22.650,96	2.575,96
17	= Ordentliche Aufwendungen	-708.923,82	-645.028,68	-559.809,32	-85.219,36
18	= Ordentliches Ergebnis (=Zellen 10 und 17)	-281.438,80	-236.763,68	130.922,47	-367.686,15
19	+ Finanzerträge	0,00	0,00	0,00	0,00
20	- Zinsen und sonstige Finanzaufwendungen	0,00	0,00	0,00	0,00
21	= Finanzergebnis (=Zellen 19 und 20)	0,00	0,00	0,00	0,00
22	= Ergebnis der lfd. Verwaltungstätigkeit (=Zellen 18 und 21)	-281.438,80	-236.763,68	130.922,47	-367.686,15
23	+ Außerordentliche Erträge	0,00	0,00	0,00	0,00
24	- Außerordentliche Aufwendungen	0,00	0,00	0,00	0,00
25	= Außerordentliches Ergebnis (=Zellen 23 und 24)	0,00	0,00	0,00	0,00
26	= Jahresergebnis (=Zellen 22 und 25)	-281.438,80	-236.763,68	130.922,47	-367.686,15
29	+ Erträge aus int. Leistungsbeziehungen	0,00	0,00	0,00	0,00
30	- Aufwendungen aus int. Leistungsbeziehungen	-32.717,03	0,00	-41.295,05	41.295,05
31	= Ergebnis (Zellen 28,29,30)	-314.155,83	-236.763,68	89.627,42	-326.391,10

Gemeinde Wachtendonk - Jahresrechnung 2024 -

Teilfinanzrechnung Produkt 02.122.88 Allgemeine Sicherheit und Ordnung					
Gemeinde Wachtendonk					
Nr.	Bezeichnung	Ergebnis 2023	Fortg. Ansatz 2024	Ergebnis 2024	Vergl. Fortg. Ansatz-Ergebnis
09	= Einzahlungen aus laufender Verwaltungstätigkeit	420.346,61	406.065,00	499.110,90	-93.045,90
16	= Auszahlungen aus laufender Verwaltungstätigkeit	-695.385,59	-638.416,68	-525.891,99	-112.524,69
17	= Saldo aus laufender Verwaltungstätigkeit (Zellen 9 und 16)	-275.038,98	-232.351,68	-26.781,09	-205.570,59
18	+ Zuwendungen für Investitionsmaßnahmen	0,00	22.500,00	0,00	22.500,00
19	+ Einzahlungen aus der Veräußerung von Sachanlage	0,00	0,00	0,00	0,00
20	+ Einzahlungen aus der Veräußerung von Finanzanla en	0,00	0,00	0,00	0,00
21	+ Einzahlungen aus Beiträgen u.ä. Entgelten	0,00	0,00	0,00	0,00
22	+ Sonstige Investitionseinzahlungen	0,00	0,00	0,00	0,00
23	= Einzahlungen aus Investitionstätigkeit	0,00	22.500,00	0,00	22.500,00
24	- Auszahlungen für den Erwerb von Grundstücken un Gebäuden	0,00	0,00	0,00	0,00
25	- Auszahlungen für Baumaßnahmen	0,00	-25.000,00	0,00	-25.000,00
26	- Auszahlungen für den Erwerb von beweglichem Anl gevermögen	-26.913,11	-23.600,00	-124.415,98	100.815,98
27	- Auszahlungen für den Erwerb von Finanzanlagen	0,00	0,00	0,00	0,00
28	- Auszahlungen von aktivierbaren Zuwendungen	0,00	0,00	0,00	0,00
29	- Sonstige Investitionsauszahlungen	0,00	0,00	0,00	0,00
30	= Auszahlungen aus Investitionstätigkeit	-26.913,11	-48.600,00	-124.415,98	75.815,98
31	= Saldo aus Investitionstätigkeit (Zellen 23 und 30)	-26.913,11	-26.100,00	-124.415,98	98.315,98
32	= Finanzmittelüberschuss/ -fehlbetrag (Zellen 17 und 31)	-301.952,09	-258.451,68	-151.197,07	-107.254,61
33	+ Einz. aus d. Aufnahme u. durch Rückflüsse v. Kr editen f. Investitionen	0,00	0,00	0,00	0,00
34	+ Einz. aus d. Aufnahme u. durch Rücklüsse v. Kre diten z. Liquiditätssicherung	0,00	0,00	0,00	0,00
35	- Ausz. Tilgung u. Gewährung v. Krediten f. Invest itionen	0,00	0,00	0,00	0,00
36	- Ausz. Tilgung u. Gewährung v. Krediten z. Liquid itätssicherung	0,00	0,00	0,00	0,00
37	= Saldo aus Finanzierungstätigkeit	0,00	0,00	0,00	0,00

Gemeinde Wachtendonk - Jahresrechnung 2024 -

Investitionen Produkt 02.122.88 Allgemeine Sicherheit und Ordnung					
Gemeinde Wachtendonk					
Nr. Bezeichnung	Jahres- ergebnis 2023	Übertragene Ermächtigungen	Fortg. Ansatz mit HH-Resten 2024	Jahres- ergebnis 2024	Vergl. Fortg. Ansatz- Ergebnis 2024
INVESTIV					
P22.2500_I Investitionen unter 2.500 EUR	-1.930,25	0,00	0,00	0,00	0,00
26 - Auszahlungen für den Erwerb von beweglichem Anl gevermögen	-1.930,25	0,00	0,00	0,00	0,00
P23.2500_I Investitionen unter 2.500 EUR	-14.099,74	0,00	0,00	0,00	0,00
26 - Auszahlungen für den Erwerb von beweglichem Anl gevermögen	-14.099,74	0,00	0,00	0,00	0,00
P24.001_I Notstromaggregate SAE	-10.883,12	-101.116,00	-101.116,00	-97.511,10	-3.604,90
26 - Auszahlungen für den Erwerb von beweglichem Anl gevermögen	-10.883,12	-101.116,00	-101.116,00	-97.511,10	-3.604,90
P24.011_I Verkehrsmessgerät	0,00	0,00	-6.100,00	0,00	-6.100,00
26 - Auszahlungen für den Erwerb von beweglichem Anl gevermögen	0,00	0,00	-6.100,00	0,00	-6.100,00
P24.012_I Mobilstation	0,00	0,00	-25.000,00	-2.217,78	-22.782,22
18 + Zuwendungen für Investitionsmaßnahmen	0,00	0,00	22.500,00	0,00	22.500,00
25 - Auszahlungen für Baumaßnahmen	0,00	0,00	-25.000,00	0,00	-25.000,00
26 - Auszahlungen für den Erwerb von beweglichem Anl gevermögen	0,00	0,00	0,00	-2.217,78	2.217,78
P24.2500_I Investitionen unter 2.500	0,00	0,00	-17.500,00	-24.687,10	7.187,10
26 - Auszahlungen für den Erwerb von beweglichem Anl gevermögen	0,00	0,00	-17.500,00	-24.687,10	7.187,10
Summe	-26.913,11	-101.116,00	-149.716,00	-124.415,98	-25.300,02
KONSUMTIV					
P23.020_K Umsetzung Mobilitätskonzept	-56.227,50	0,00	0,00	0,00	0,00
Summe	-56.227,50	0,00	0,00	0,00	0,00

Gemeinde Wachtendonk - Jahresrechnung 2024 -

Teilergebnisrechnung Produkt 02.122.89 Einwohnerangelegenheiten und Bürgerservice					
Gemeinde Wachtendonk					
Nr.	Bezeichnung	Ergebnis 2023	Fortg. Ansatz 2024	Ergebnis 2024	Vergl. Fortg. Ansatz-Ergebnis
01	Steuern und ähnliche Abgaben	0,00	0,00	0,00	0,00
02	+ Zuwendungen und allgemeine Umlagen	0,00	0,00	0,00	0,00
03	+ Sonstige Transfererträge	0,00	0,00	0,00	0,00
04	+ Öffentlich-rechtliche Leistungsentgelte	68.864,30	60.000,00	88.791,98	-28.791,98
05	+ Privatrechtliche Leistungsentgelte	1.277,16	880,00	1.046,22	-166,22
06	+ Kostenerstattungen und Kostenumlagen	0,00	0,00	0,00	0,00
07	+ Sonstige ordentliche Erträge	0,00	0,00	0,00	0,00
08	+ Aktivierte Eigenleistungen	0,00	0,00	0,00	0,00
09	+/-Bestandsveränderungen	0,00	0,00	0,00	0,00
10	= Ordentliche Erträge	70.141,46	60.880,00	89.838,20	-28.958,20
11	- Personalaufwendungen	-114.442,88	-138.835,57	-120.714,62	-18.120,95
12	- Versorgungsaufwendungen	0,00	-19.468,34	0,00	-19.468,34
13	- Aufwendungen für Sach- und Dienstleistungen	0,00	0,00	0,00	0,00
14	- Bilanzielle Abschreibungen	0,00	0,00	0,00	0,00
15	- Transferaufwendungen	0,00	0,00	0,00	0,00
16	- Sonstige ordentliche Aufwendungen	-34.457,19	-32.230,00	-51.257,88	19.027,88
17	= Ordentliche Aufwendungen	-148.900,07	-190.533,91	-171.972,50	-18.561,41
18	= Ordentliches Ergebnis (=Zellen 10 und 17)	-78.758,61	-129.653,91	-82.134,30	-47.519,61
19	+ Finanzerträge	0,00	0,00	0,00	0,00
20	- Zinsen und sonstige Finanzaufwendungen	0,00	0,00	0,00	0,00
21	= Finanzergebnis (=Zellen 19 und 20)	0,00	0,00	0,00	0,00
22	= Ergebnis der lfd. Verwaltungstätigkeit (=Zellen 18 und 21)	-78.758,61	-129.653,91	-82.134,30	-47.519,61
23	+ Außerordentliche Erträge	0,00	0,00	0,00	0,00
24	- Außerordentliche Aufwendungen	0,00	0,00	0,00	0,00
25	= Außerordentliches Ergebnis (=Zellen 23 und 24)	0,00	0,00	0,00	0,00
26	= Jahresergebnis (=Zellen 22 und 25)	-78.758,61	-129.653,91	-82.134,30	-47.519,61
29	+ Erträge aus int. Leistungsbeziehungen	0,00	0,00	0,00	0,00
30	- Aufwendungen aus int. Leistungsbeziehungen	0,00	0,00	0,00	0,00
31	= Ergebnis (Zellen 28,29,30)	-78.758,61	-129.653,91	-82.134,30	-47.519,61

Gemeinde Wachtendonk - Jahresrechnung 2024 -

Teilfinanzrechnung Produkt 02.122.89 Einwohnerangelegenheiten und Bürgerservice					
Gemeinde Wachtendonk					
Nr.	Bezeichnung	Ergebnis 2023	Fortg. Ansatz 2024	Ergebnis 2024	Vergl. Fortg. Ansatz-Ergebnis
09	= Einzahlungen aus laufender Verwaltungstätigkeit	75.218,35	60.880,00	89.444,29	-28.564,29
16	= Auszahlungen aus laufender Verwaltungstätigkeit	-150.745,32	-177.214,11	-174.059,21	-3.154,90
17	= Saldo aus laufender Verwaltungstätigkeit (Zellen 9 und 16)	-75.526,97	-116.334,11	-84.614,92	-31.719,19
18	+ Zuwendungen für Investitionsmaßnahmen	0,00	0,00	0,00	0,00
19	+ Einzahlungen aus der Veräußerung von Sachanlage	0,00	0,00	0,00	0,00
20	+ Einzahlungen aus der Veräußerung von Finanzanla en	0,00	0,00	0,00	0,00
21	+ Einzahlungen aus Beiträgen u.ä. Entgelten	0,00	0,00	0,00	0,00
22	+ Sonstige Investitionseinzahlungen	0,00	0,00	0,00	0,00
23	= Einzahlungen aus Investitionstätigkeit	0,00	0,00	0,00	0,00
24	- Auszahlungen für den Erwerb von Grundstücken un Gebäuden	0,00	0,00	0,00	0,00
25	- Auszahlungen für Baumaßnahmen	0,00	0,00	0,00	0,00
26	- Auszahlungen für den Erwerb von beweglichem Anl gevermögen	0,00	0,00	0,00	0,00
27	- Auszahlungen für den Erwerb von Finanzanlagen	0,00	0,00	0,00	0,00
28	- Auszahlungen von aktivierbaren Zuwendungen	0,00	0,00	0,00	0,00
29	- Sonstige Investitionsauszahlungen	0,00	0,00	0,00	0,00
30	= Auszahlungen aus Investitionstätigkeit	0,00	0,00	0,00	0,00
31	= Saldo aus Investitionstätigkeit (Zellen 23 und 30)	0,00	0,00	0,00	0,00
32	= Finanzmittelüberschuss/ -fehlbetrag (Zellen 17 und 31)	-75.526,97	-116.334,11	-84.614,92	-31.719,19
33	+ Einz. aus d. Aufnahme u. durch Rückflüsse v. Kr editen f. Investitionen	0,00	0,00	0,00	0,00
34	+ Einz. aus d. Aufnahme u. durch Rücklüsse v. Kre ditenz. Liquiditätssicherung	0,00	0,00	0,00	0,00
35	- Ausz. Tilgung u. Gewährung v. Krediten f. Invest itionen	0,00	0,00	0,00	0,00
36	- Ausz. Tilgung u. Gewährung v. Krediten z. Liquid itätssicherung	0,00	0,00	0,00	0,00
37	= Saldo aus Finanzierungstätigkeit	0,00	0,00	0,00	0,00

Gemeinde Wachtendonk - Jahresrechnung 2024 -

Teilergebnisrechnung Produkt 02.126.24 Feuerwehr					
Gemeinde Wachtendonk					
Nr.	Bezeichnung	Ergebnis 2023	Fortg. Ansatz 2024	Ergebnis 2024	Vergl. Fortg. Ansatz-Ergebnis
01	Steuern und ähnliche Abgaben	0,00	0,00	0,00	0,00
02	+ Zuwendungen und allgemeine Umlagen	101.546,54	101.200,00	101.174,29	25,71
03	+ Sonstige Transfererträge	0,00	0,00	0,00	0,00
04	+ Öffentlich-rechtliche Leistungsentgelte	9.651,77	7.880,00	8.942,26	-1.062,26
05	+ Privatrechtliche Leistungsentgelte	0,00	0,00	0,00	0,00
06	+ Kostenerstattungen und Kostenumlagen	0,00	2.500,00	0,00	2.500,00
07	+ Sonstige ordentliche Erträge	0,00	0,00	4.419,54	-4.419,54
08	+ Aktivierte Eigenleistungen	0,00	0,00	0,00	0,00
09	+/-Bestandsveränderungen	0,00	0,00	0,00	0,00
10	= Ordentliche Erträge	111.198,31	111.580,00	114.536,09	-2.956,09
11	- Personalaufwendungen	-37.820,83	-54.572,19	-52.795,41	-1.776,78
12	- Versorgungsaufwendungen	0,00	0,00	0,00	0,00
13	- Aufwendungen für Sach- und Dienstleistungen	-47.439,09	-54.715,00	-56.336,30	1.621,30
14	- Bilanzielle Abschreibungen	-115.288,86	-109.800,00	-144.927,98	35.127,98
15	- Transferaufwendungen	-4.500,00	-3.450,00	-3.000,00	-450,00
16	- Sonstige ordentliche Aufwendungen	-128.123,28	-132.195,00	-118.666,56	-13.528,44
17	= Ordentliche Aufwendungen	-333.172,06	-354.732,19	-375.726,25	20.994,06
18	= Ordentliches Ergebnis (=Zellen 10 und 17)	-221.973,75	-243.152,19	-261.190,16	18.037,97
19	+ Finanzerträge	0,00	0,00	0,00	0,00
20	- Zinsen und sonstige Finanzaufwendungen	0,00	0,00	0,00	0,00
21	= Finanzergebnis (=Zellen 19 und 20)	0,00	0,00	0,00	0,00
22	= Ergebnis der lfd. Verwaltungstätigkeit (=Zellen 18 und 21)	-221.973,75	-243.152,19	-261.190,16	18.037,97
23	+ Außerordentliche Erträge	0,00	0,00	0,00	0,00
24	- Außerordentliche Aufwendungen	0,00	0,00	0,00	0,00
25	= Außerordentliches Ergebnis (=Zellen 23 und 24)	0,00	0,00	0,00	0,00
26	= Jahresergebnis (=Zellen 22 und 25)	-221.973,75	-243.152,19	-261.190,16	18.037,97
29	+ Erträge aus int. Leistungsbeziehungen	0,00	0,00	0,00	0,00
30	- Aufwendungen aus int. Leistungsbeziehungen	-708,75	0,00	-498,88	498,88
31	= Ergebnis (Zellen 28,29,30)	-222.682,50	-243.152,19	-261.689,04	18.536,85

Gemeinde Wachtendonk - Jahresrechnung 2024 -

Teilfinanzrechnung Produkt 02.126.24 Feuerwehr					
Gemeinde Wachtendonk					
Nr.	Bezeichnung	Ergebnis 2023	Fortg. Ansatz 2024	Ergebnis 2024	Vergl. Fortg. Ansatz-Ergebnis
09	= Einzahlungen aus laufender Verwaltungstätigkeit	6.722,01	12.980,00	19.179,88	-6.199,88
16	= Auszahlungen aus laufender Verwaltungstätigkeit	-200.805,37	-244.932,19	-252.657,46	7.725,27
17	= Saldo aus laufender Verwaltungstätigkeit (Zellen 9 und 16)	-194.083,36	-231.952,19	-233.477,58	1.525,39
18	+ Zuwendungen für Investitionsmaßnahmen	40.164,15	33.300,00	45.190,02	-11.890,02
19	+ Einzahlungen aus der Veräußerung von Sachanlage	0,00	0,00	0,00	0,00
20	+ Einzahlungen aus der Veräußerung von Finanzanla en	0,00	0,00	0,00	0,00
21	+ Einzahlungen aus Beiträgen u.ä. Entgelten	0,00	0,00	0,00	0,00
22	+ Sonstige Investitionseinzahlungen	0,00	0,00	0,00	0,00
23	= Einzahlungen aus Investitionstätigkeit	40.164,15	33.300,00	45.190,02	-11.890,02
24	- Auszahlungen für den Erwerb von Grundstücken un Gebäuden	0,00	0,00	0,00	0,00
25	- Auszahlungen für Baumaßnahmen	0,00	0,00	0,00	0,00
26	- Auszahlungen für den Erwerb von beweglichem Anl gevermögen	-22.375,75	-435.120,00	-415.844,14	-19.275,86
27	- Auszahlungen für den Erwerb von Finanzanlagen	0,00	0,00	0,00	0,00
28	- Auszahlungen von aktivierbaren Zuwendungen	0,00	0,00	0,00	0,00
29	- Sonstige Investitionsauszahlungen	0,00	0,00	0,00	0,00
30	= Auszahlungen aus Investitionstätigkeit	-22.375,75	-435.120,00	-415.844,14	-19.275,86
31	= Saldo aus Investitionstätigkeit (Zellen 23 und 30)	17.788,40	-401.820,00	-370.654,12	-31.165,88
32	= Finanzmittelüberschuss/ -fehlbetrag (Zellen 17 und 31)	-176.294,96	-633.772,19	-604.131,70	-29.640,49
33	+ Einz. aus d. Aufnahme u. durch Rückflüsse v. Kr editen f. Investitionen	0,00	0,00	0,00	0,00
34	+ Einz. aus d. Aufnahme u. durch Rücklüsse v. Kre ditenz. Liquiditätssicherung	0,00	0,00	0,00	0,00
35	- Ausz. Tilgung u. Gewährung v. Krediten f. Invest itionen	0,00	0,00	0,00	0,00
36	- Ausz. Tilgung u. Gewährung v. Krediten z. Liquid itätssicherung	0,00	0,00	0,00	0,00
37	= Saldo aus Finanzierungstätigkeit	0,00	0,00	0,00	0,00

Gemeinde Wachtendonk - Jahresrechnung 2024 -

Investitionen Produkt 02.126.24 Feuerwehr					
Gemeinde Wachtendonk					
Nr. Bezeichnung	Jahres- ergebnis 2023	Übertragene Ermächtigungen	Fortg. Ansatz mit HH-Resten 2024	Jahres- ergebnis 2024	Vergl. Fortg. Ansatz- Ergebnis 2024
INVESTIV					
I19.003 Neubau Feuerwehrgerätehaus Wachtendonk	0,00	0,00	-320.620,00	-292.261,29	-28.358,71
26 - Auszahlungen für den Erwerb von beweglichem Anl gevermögen	0,00	0,00	-320.620,00	-292.261,29	-28.358,71
P22.FWBUD Investitionsbudget Feuerwehr	-11.242,00	0,00	0,00	0,00	0,00
26 - Auszahlungen für den Erwerb von beweglichem Anl gevermögen	-11.242,00	0,00	0,00	0,00	0,00
P23.015_I Digitalfunk Feuerwehr	0,00	0,00	-90.000,00	-90.520,22	520,22
26 - Auszahlungen für den Erwerb von beweglichem Anl gevermögen	0,00	0,00	-90.000,00	-90.520,22	520,22
P23.FWBUD Investitionsbudget Feuerwehr	-11.133,75	-10.860,00	-10.860,00	-10.860,00	0,00
26 - Auszahlungen für den Erwerb von beweglichem Anl gevermögen	-11.133,75	-10.860,00	-10.860,00	-10.860,00	0,00
P24.029_I Durchflussmengenmessgerät FW	0,00	0,00	-2.500,00	0,00	-2.500,00
26 - Auszahlungen für den Erwerb von beweglichem Anl gevermögen	0,00	0,00	-2.500,00	0,00	-2.500,00
P24.FWBUD Investitionsbudget Feuerwehr	0,00	0,00	-22.000,00	-22.202,63	202,63
26 - Auszahlungen für den Erwerb von beweglichem Anl gevermögen	0,00	0,00	-22.000,00	-22.202,63	202,63
Summe	-22.375,75	-10.860,00	-445.980,00	-415.844,14	-30.135,86
KONSUMTIV					
P23.027_K Neubeschaffung Schutzausrüstung	-56.449,51	0,00	-56.600,00	-55.983,99	-616,01
Summe	-56.449,51	0,00	-56.600,00	-55.983,99	-616,01

Gemeinde Wachtendonk - Jahresrechnung 2024 -

Teilergebnisrechnung Produktbereich 03 Schulträgeraufgaben					
Gemeinde Wachtendonk					
Nr.	Bezeichnung	Ergebnis 2023	Fortg. Ansatz 2024	Ergebnis 2024	Vergl. Fortg. Ansatz-Ergebnis
01	Steuern und ähnliche Abgaben	0,00	0,00	0,00	0,00
02	+ Zuwendungen und allgemeine Umlagen	347.709,84	353.400,00	334.896,46	18.503,54
03	+ Sonstige Transfererträge	7.284,14	4.900,00	4.906,55	-6,55
04	+ Öffentlich-rechtliche Leistungsentgelte	156.847,50	180.200,00	190.503,75	-10.303,75
05	+ Privatrechtliche Leistungsentgelte	0,00	0,00	0,00	0,00
06	+ Kostenerstattungen und Kostenumlagen	0,00	0,00	0,00	0,00
07	+ Sonstige ordentliche Erträge	0,00	0,00	1.100,33	-1.100,33
08	+ Aktivierte Eigenleistungen	0,00	0,00	0,00	0,00
09	+/-Bestandsveränderungen	0,00	0,00	0,00	0,00
10	= Ordentliche Erträge	511.841,48	538.500,00	531.407,09	7.092,91
11	- Personalaufwendungen	-152.996,86	-187.600,20	-152.343,84	-35.256,36
12	- Versorgungsaufwendungen	0,00	0,00	0,00	0,00
13	- Aufwendungen für Sach- und Dienstleistungen	-739.861,01	-923.225,00	-833.705,18	-89.519,82
14	- Bilanzielle Abschreibungen	-50.680,41	-19.000,00	-71.404,61	52.404,61
15	- Transferaufwendungen	-118.485,57	-137.000,00	-104.916,05	-32.083,95
16	- Sonstige ordentliche Aufwendungen	-44.595,55	-42.500,00	-39.507,74	-2.992,26
17	= Ordentliche Aufwendungen	-1.106.619,40	-1.309.325,20	-1.201.877,42	-107.447,78
18	= Ordentliches Ergebnis (=Zellen 10 und 17)	-594.777,92	-770.825,20	-670.470,33	-100.354,87
19	+ Finanzerträge	0,00	0,00	0,00	0,00
20	- Zinsen und sonstige Finanzaufwendungen	0,00	0,00	0,00	0,00
21	= Finanzergebnis (=Zellen 19 und 20)	0,00	0,00	0,00	0,00
22	= Ergebnis der lfd. Verwaltungstätigkeit (=Zellen 18 und 21)	-594.777,92	-770.825,20	-670.470,33	-100.354,87
23	+ Außerordentliche Erträge	0,00	0,00	0,00	0,00
24	- Außerordentliche Aufwendungen	0,00	0,00	0,00	0,00
25	= Außerordentliches Ergebnis (=Zellen 23 und 24)	0,00	0,00	0,00	0,00
26	= Jahresergebnis (=Zellen 22 und 25)	-594.777,92	-770.825,20	-670.470,33	-100.354,87
29	+ Erträge aus int. Leistungsbeziehungen	0,00	0,00	0,00	0,00
30	- Aufwendungen aus int. Leistungsbeziehungen	-410,76	0,00	-13.551,42	13.551,42
31	= Ergebnis (Zellen 28,29,30)	-595.188,68	-770.825,20	-684.021,75	-86.803,45

Gemeinde Wachtendonk - Jahresrechnung 2024 -

Teilfinanzrechnung Produktbereich 03 Schulträgeraufgaben					
Gemeinde Wachtendonk					
Nr.	Bezeichnung	Ergebnis 2023	Fortg. Ansatz 2024	Ergebnis 2024	Vergl. Fortg. Ansatz-Ergebnis
09	= Einzahlungen aus laufender Verwaltungstätigkeit	482.746,23	525.400,00	507.900,51	17.499,49
16	= Auszahlungen aus laufender Verwaltungstätigkeit	-1.069.152,43	-1.290.325,20	-1.140.858,06	-149.467,14
17	= Saldo aus laufender Verwaltungstätigkeit (Zellen 9 und 16)	-586.406,20	-764.925,20	-632.957,55	-131.967,65
18	+ Zuwendungen für Investitionsmaßnahmen	34.106,54	0,00	0,00	0,00
19	+ Einzahlungen aus der Veräußerung von Sachanlage	0,00	0,00	0,00	0,00
20	+ Einzahlungen aus der Veräußerung von Finanzanla en	0,00	0,00	0,00	0,00
21	+ Einzahlungen aus Beiträgen u.ä. Entgelten	0,00	0,00	0,00	0,00
22	+ Sonstige Investitionseinzahlungen	0,00	0,00	0,00	0,00
23	= Einzahlungen aus Investitionstätigkeit	34.106,54	0,00	0,00	0,00
24	- Auszahlungen für den Erwerb von Grundstücken un Gebäuden	0,00	0,00	0,00	0,00
25	- Auszahlungen für Baumaßnahmen	0,00	-14.280,00	-4.755,70	-9.524,30
26	- Auszahlungen für den Erwerb von beweglichem Anl gevermögen	-55.687,02	-105.250,00	-52.968,86	-52.281,14
27	- Auszahlungen für den Erwerb von Finanzanlagen	0,00	0,00	0,00	0,00
28	- Auszahlungen von aktivierbaren Zuwendungen	0,00	0,00	0,00	0,00
29	- Sonstige Investitionsauszahlungen	0,00	0,00	0,00	0,00
30	= Auszahlungen aus Investitionstätigkeit	-55.687,02	-119.530,00	-57.724,56	-61.805,44
31	= Saldo aus Investitionstätigkeit (Zellen 23 und 30)	-21.580,48	-119.530,00	-57.724,56	-61.805,44
32	= Finanzmittelüberschuss/ -fehlbetrag (Zellen 17 und 31)	-607.986,68	-884.455,20	-690.682,11	-193.773,09
33	+ Einz. aus d. Aufnahme u. durch Rückflüsse v. Kr editen f. Investitionen	0,00	0,00	0,00	0,00
34	+ Einz. aus d. Aufnahme u. durch Rücklüsse v. Kre diten z. Liquiditätssicherung	0,00	0,00	0,00	0,00
35	- Ausz. Tilgung u. Gewährung v. Krediten f. Invest itionen	0,00	0,00	0,00	0,00
36	- Ausz. Tilgung u. Gewährung v. Krediten z. Liquid itätssicherung	0,00	0,00	0,00	0,00
37	= Saldo aus Finanzierungstätigkeit	0,00	0,00	0,00	0,00

Gemeinde Wachtendonk - Jahresrechnung 2024 -

Teilergebnisrechnung Produkt 03.211.26 Grundschule Wachtendonk					
Gemeinde Wachtendonk					
Nr.	Bezeichnung	Ergebnis 2023	Fortg. Ansatz 2024	Ergebnis 2024	Vergl. Fortg. Ansatz-Ergebnis
01	Steuern und ähnliche Abgaben	0,00	0,00	0,00	0,00
02	+ Zuwendungen und allgemeine Umlagen	198.870,50	212.300,00	204.581,32	7.718,68
03	+ Sonstige Transfererträge	3.803,58	3.300,00	3.273,14	26,86
04	+ Öffentlich-rechtliche Leistungsentgelte	99.393,75	113.700,00	117.123,75	-3.423,75
05	+ Privatrechtliche Leistungsentgelte	0,00	0,00	0,00	0,00
06	+ Kostenerstattungen und Kostenumlagen	0,00	0,00	0,00	0,00
07	+ Sonstige ordentliche Erträge	0,00	0,00	548,07	-548,07
08	+ Aktivierte Eigenleistungen	0,00	0,00	0,00	0,00
09	+/-Bestandsveränderungen	0,00	0,00	0,00	0,00
10	= Ordentliche Erträge	302.067,83	329.300,00	325.526,28	3.773,72
11	- Personalaufwendungen	-93.099,53	-110.181,36	-92.941,41	-17.239,95
12	- Versorgungsaufwendungen	0,00	0,00	0,00	0,00
13	- Aufwendungen für Sach- und Dienstleistungen	-379.570,83	-483.030,00	-464.724,29	-18.305,71
14	- Bilanzielle Abschreibungen	-28.370,39	-9.800,00	-20.765,10	10.965,10
15	- Transferaufwendungen	0,00	0,00	0,00	0,00
16	- Sonstige ordentliche Aufwendungen	-28.970,41	-27.030,00	-25.996,56	-1.033,44
17	= Ordentliche Aufwendungen	-530.011,16	-630.041,36	-604.427,36	-25.614,00
18	= Ordentliches Ergebnis (=Zellen 10 und 17)	-227.943,33	-300.741,36	-278.901,08	-21.840,28
19	+ Finanzerträge	0,00	0,00	0,00	0,00
20	- Zinsen und sonstige Finanzaufwendungen	0,00	0,00	0,00	0,00
21	= Finanzergebnis (=Zellen 19 und 20)	0,00	0,00	0,00	0,00
22	= Ergebnis der lfd. Verwaltungstätigkeit (=Zellen 18 und 21)	-227.943,33	-300.741,36	-278.901,08	-21.840,28
23	+ Außerordentliche Erträge	0,00	0,00	0,00	0,00
24	- Außerordentliche Aufwendungen	0,00	0,00	0,00	0,00
25	= Außerordentliches Ergebnis (=Zellen 23 und 24)	0,00	0,00	0,00	0,00
26	= Jahresergebnis (=Zellen 22 und 25)	-227.943,33	-300.741,36	-278.901,08	-21.840,28
29	+ Erträge aus int. Leistungsbeziehungen	0,00	0,00	0,00	0,00
30	- Aufwendungen aus int. Leistungsbeziehungen	-355,88	0,00	-8.034,79	8.034,79
31	= Ergebnis (Zellen 28,29,30)	-228.299,21	-300.741,36	-286.935,87	-13.805,49

Gemeinde Wachtendonk - Jahresrechnung 2024 -

Teilfinanzrechnung Produkt 03.211.26 Grundschule Wachtendonk					
Gemeinde Wachtendonk					
Nr.	Bezeichnung	Ergebnis 2023	Fortg. Ansatz 2024	Ergebnis 2024	Vergl. Fortg. Ansatz-Ergebnis
09	= Einzahlungen aus laufender Verwaltungstätigkeit	284.826,94	322.700,00	309.971,57	12.728,43
16	= Auszahlungen aus laufender Verwaltungstätigkeit	-507.590,88	-620.241,36	-591.492,12	-28.749,24
17	= Saldo aus laufender Verwaltungstätigkeit (Zellen 9 und 16)	-222.763,94	-297.541,36	-281.520,55	-16.020,81
18	+ Zuwendungen für Investitionsmaßnahmen	16.711,80	0,00	0,00	0,00
19	+ Einzahlungen aus der Veräußerung von Sachanlage	0,00	0,00	0,00	0,00
20	+ Einzahlungen aus der Veräußerung von Finanzanla en	0,00	0,00	0,00	0,00
21	+ Einzahlungen aus Beiträgen u.ä. Entgelten	0,00	0,00	0,00	0,00
22	+ Sonstige Investitionseinzahlungen	0,00	0,00	0,00	0,00
23	= Einzahlungen aus Investitionstätigkeit	16.711,80	0,00	0,00	0,00
24	- Auszahlungen für den Erwerb von Grundstücken un Gebäuden	0,00	0,00	0,00	0,00
25	- Auszahlungen für Baumaßnahmen	0,00	0,00	0,00	0,00
26	- Auszahlungen für den Erwerb von beweglichem Anl gevermögen	-32.179,52	-33.050,00	-8.490,42	-24.559,58
27	- Auszahlungen für den Erwerb von Finanzanlagen	0,00	0,00	0,00	0,00
28	- Auszahlungen von aktivierbaren Zuwendungen	0,00	0,00	0,00	0,00
29	- Sonstige Investitionsauszahlungen	0,00	0,00	0,00	0,00
30	= Auszahlungen aus Investitionstätigkeit	-32.179,52	-33.050,00	-8.490,42	-24.559,58
31	= Saldo aus Investitionstätigkeit (Zellen 23 und 30)	-15.467,72	-33.050,00	-8.490,42	-24.559,58
32	= Finanzmittelüberschuss/ -fehlbetrag (Zellen 17 und 31)	-238.231,66	-330.591,36	-290.010,97	-40.580,39
33	+ Einz. aus d. Aufnahme u. durch Rückflüsse v. Kr editen f. Investitionen	0,00	0,00	0,00	0,00
34	+ Einz. aus d. Aufnahme u. durch Rücklüsse v. Kre ditenz. Liquiditätssicherung	0,00	0,00	0,00	0,00
35	- Ausz. Tilgung u. Gewährung v. Krediten f. Invest itionen	0,00	0,00	0,00	0,00
36	- Ausz. Tilgung u. Gewährung v. Krediten z. Liquid itätssicherung	0,00	0,00	0,00	0,00
37	= Saldo aus Finanzierungstätigkeit	0,00	0,00	0,00	0,00

Gemeinde Wachtendonk - Jahresrechnung 2024 -

Investitionen Produkt 03.211.26 Grundschule Wachtendonk					
Gemeinde Wachtendonk					
Nr. Bezeichnung	Jahres- ergebnis 2023	Übertragene Ermächtigungen	Fortg. Ansatz mit HH-Resten 2024	Jahres- ergebnis 2024	Vergl. Fortg. Ansatz- Ergebnis 2024
INVESTIV					
I21.DIGIPA Digitalpakt Schulen	-20.179,65	0,00	0,00	0,00	0,00
18 + Zuwendungen für Investitionsmaßnahmen	16.711,80	0,00	0,00	0,00	0,00
26 - Auszahlungen für den Erwerb von beweglichem Anl gevermögen	-20.179,65	0,00	0,00	0,00	0,00
P23.2500_I Investitionen unter 2.500 EUR	-11.999,86	0,00	0,00	0,00	0,00
26 - Auszahlungen für den Erwerb von beweglichem Anl gevermögen	-11.999,86	0,00	0,00	0,00	0,00
P24.018_I Anschaffung Smartboards	0,00	0,00	-19.500,00	0,00	-19.500,00
26 - Auszahlungen für den Erwerb von beweglichem Anl gevermögen	0,00	0,00	-19.500,00	0,00	-19.500,00
P24.2500_I Investitionen unter 2.500	0,00	0,00	-13.550,00	-8.490,42	-5.059,58
26 - Auszahlungen für den Erwerb von beweglichem Anl gevermögen	0,00	0,00	-13.550,00	-8.490,42	-5.059,58
Summe	-32.179,51	0,00	-33.050,00	-8.490,42	-24.559,58

Gemeinde Wachtendonk - Jahresrechnung 2024 -

Teilergebnisrechnung Produkt 03.211.27 Grundschule Wankum					
Gemeinde Wachtendonk					
Nr.	Bezeichnung	Ergebnis 2023	Fortg. Ansatz 2024	Ergebnis 2024	Vergl. Fortg. Ansatz-Ergebnis
01	Steuern und ähnliche Abgaben	0,00	0,00	0,00	0,00
02	+ Zuwendungen und allgemeine Umlagen	135.047,82	137.600,00	126.809,99	10.790,01
03	+ Sonstige Transfererträge	3.480,56	1.600,00	1.633,41	-33,41
04	+ Öffentlich-rechtliche Leistungsentgelte	57.453,75	66.500,00	73.380,00	-6.880,00
05	+ Privatrechtliche Leistungsentgelte	0,00	0,00	0,00	0,00
06	+ Kostenerstattungen und Kostenumlagen	0,00	0,00	0,00	0,00
07	+ Sonstige ordentliche Erträge	0,00	0,00	552,26	-552,26
08	+ Aktivierte Eigenleistungen	0,00	0,00	0,00	0,00
09	+/-Bestandsveränderungen	0,00	0,00	0,00	0,00
10	= Ordentliche Erträge	195.982,13	205.700,00	202.375,66	3.324,34
11	- Personalaufwendungen	-59.897,33	-77.418,84	-59.402,43	-18.016,41
12	- Versorgungsaufwendungen	0,00	0,00	0,00	0,00
13	- Aufwendungen für Sach- und Dienstleistungen	-240.930,18	-285.820,00	-263.510,39	-22.309,61
14	- Bilanzielle Abschreibungen	-15.213,99	-4.800,00	-46.205,71	41.405,71
15	- Transferaufwendungen	0,00	0,00	0,00	0,00
16	- Sonstige ordentliche Aufwendungen	-15.625,14	-15.470,00	-13.511,18	-1.958,82
17	= Ordentliche Aufwendungen	-331.666,64	-383.508,84	-382.629,71	-879,13
18	= Ordentliches Ergebnis (=Zellen 10 und 17)	-135.684,51	-177.808,84	-180.254,05	2.445,21
19	+ Finanzerträge	0,00	0,00	0,00	0,00
20	- Zinsen und sonstige Finanzaufwendungen	0,00	0,00	0,00	0,00
21	= Finanzergebnis (=Zellen 19 und 20)	0,00	0,00	0,00	0,00
22	= Ergebnis der lfd. Verwaltungstätigkeit (=Zellen 18 und 21)	-135.684,51	-177.808,84	-180.254,05	2.445,21
23	+ Außerordentliche Erträge	0,00	0,00	0,00	0,00
24	- Außerordentliche Aufwendungen	0,00	0,00	0,00	0,00
25	= Außerordentliches Ergebnis (=Zellen 23 und 24)	0,00	0,00	0,00	0,00
26	= Jahresergebnis (=Zellen 22 und 25)	-135.684,51	-177.808,84	-180.254,05	2.445,21
29	+ Erträge aus int. Leistungsbeziehungen	0,00	0,00	0,00	0,00
30	- Aufwendungen aus int. Leistungsbeziehungen	-54,88	0,00	-5.516,63	5.516,63
31	= Ergebnis (Zellen 28,29,30)	-135.739,39	-177.808,84	-185.770,68	7.961,84

Gemeinde Wachtendonk - Jahresrechnung 2024 -

Teilfinanzrechnung Produkt 03.211.27 Grundschule Wankum					
Gemeinde Wachtendonk					
Nr.	Bezeichnung	Ergebnis 2023	Fortg. Ansatz 2024	Ergebnis 2024	Vergl. Fortg. Ansatz-Ergebnis
09	= Einzahlungen aus laufender Verwaltungstätigkeit	189.489,45	202.700,00	197.928,94	4.771,06
16	= Auszahlungen aus laufender Verwaltungstätigkeit	-318.272,81	-378.708,84	-341.221,45	-37.487,39
17	= Saldo aus laufender Verwaltungstätigkeit (Zellen 9 und 16)	-128.783,36	-176.008,84	-143.292,51	-32.716,33
18	+ Zuwendungen für Investitionsmaßnahmen	17.394,74	0,00	0,00	0,00
19	+ Einzahlungen aus der Veräußerung von Sachanlage	0,00	0,00	0,00	0,00
20	+ Einzahlungen aus der Veräußerung von Finanzanla en	0,00	0,00	0,00	0,00
21	+ Einzahlungen aus Beiträgen u.ä. Entgelten	0,00	0,00	0,00	0,00
22	+ Sonstige Investitionseinzahlungen	0,00	0,00	0,00	0,00
23	= Einzahlungen aus Investitionstätigkeit	17.394,74	0,00	0,00	0,00
24	- Auszahlungen für den Erwerb von Grundstücken un Gebäuden	0,00	0,00	0,00	0,00
25	- Auszahlungen für Baumaßnahmen	0,00	0,00	0,00	0,00
26	- Auszahlungen für den Erwerb von beweglichem Anl gevermögen	-23.507,50	-72.200,00	-44.478,44	-27.721,56
27	- Auszahlungen für den Erwerb von Finanzanlagen	0,00	0,00	0,00	0,00
28	- Auszahlungen von aktivierbaren Zuwendungen	0,00	0,00	0,00	0,00
29	- Sonstige Investitionsauszahlungen	0,00	0,00	0,00	0,00
30	= Auszahlungen aus Investitionstätigkeit	-23.507,50	-72.200,00	-44.478,44	-27.721,56
31	= Saldo aus Investitionstätigkeit (Zellen 23 und 30)	-6.112,76	-72.200,00	-44.478,44	-27.721,56
32	= Finanzmittelüberschuss/ -fehlbetrag (Zellen 17 und 31)	-134.896,12	-248.208,84	-187.770,95	-60.437,89
33	+ Einz. aus d. Aufnahme u. durch Rückflüsse v. Kr editen f. Investitionen	0,00	0,00	0,00	0,00
34	+ Einz. aus d. Aufnahme u. durch Rücklüsse v. Kre ditenz. Liquiditätssicherung	0,00	0,00	0,00	0,00
35	- Ausz. Tilgung u. Gewährung v. Krediten f. Invest itionen	0,00	0,00	0,00	0,00
36	- Ausz. Tilgung u. Gewährung v. Krediten z. Liquid itätssicherung	0,00	0,00	0,00	0,00
37	= Saldo aus Finanzierungstätigkeit	0,00	0,00	0,00	0,00

Gemeinde Wachtendonk - Jahresrechnung 2024 -

Investitionen Produkt 03.211.27 Grundschule Wankum					
Gemeinde Wachtendonk					
Nr. Bezeichnung	Jahres- ergebnis 2023	Übertragene Ermächtigungen	Fortg. Ansatz mit HH-Resten 2024	Jahres- ergebnis 2024	Vergl. Fortg. Ansatz- Ergebnis 2024
INVESTIV					
I21.DIGIPA Digitalpakt Schulen	-18.645,46	0,00	0,00	0,00	0,00
18 + Zuwendungen für Investitionsmaßnahmen	17.394,74	0,00	0,00	0,00	0,00
26 - Auszahlungen für den Erwerb von beweglichem Anl gevermögen	-18.645,46	0,00	0,00	0,00	0,00
P22.018_I Ausstattung OGS GS Wankum	0,00	-13.000,00	-26.000,00	-12.338,65	-13.661,35
26 - Auszahlungen für den Erwerb von beweglichem Anl gevermögen	0,00	-13.000,00	-26.000,00	-12.338,65	-13.661,35
P22.2500_I Investitionen unter 2.500 EUR	-109,00	0,00	0,00	0,00	0,00
26 - Auszahlungen für den Erwerb von beweglichem Anl gevermögen	-109,00	0,00	0,00	0,00	0,00
P23.2500_I Investitionen unter 2.500 EUR	-4.753,04	-1.839,59	-1.839,59	-2.057,59	218,00
26 - Auszahlungen für den Erwerb von beweglichem Anl gevermögen	-4.753,04	-1.839,59	-1.839,59	-2.057,59	218,00
P24.018_I Anschaffung Smartboards	0,00	0,00	-19.500,00	0,00	-19.500,00
26 - Auszahlungen für den Erwerb von beweglichem Anl gevermögen	0,00	0,00	-19.500,00	0,00	-19.500,00
P24.032_I Anschaffung Klassensatz Ipads und Laptopwagen	0,00	0,00	-30.000,00	-21.792,14	-8.207,86
26 - Auszahlungen für den Erwerb von beweglichem Anl gevermögen	0,00	0,00	-30.000,00	-21.792,14	-8.207,86
P24.2500_I Investitionen unter 2.500	0,00	0,00	-9.700,00	-8.290,06	-1.409,94
26 - Auszahlungen für den Erwerb von beweglichem Anl gevermögen	0,00	0,00	-9.700,00	-8.290,06	-1.409,94
Summe	-23.507,50	-14.839,59	-87.039,59	-44.478,44	-42.561,15

Gemeinde Wachtendonk - Jahresrechnung 2024 -

Teilergebnisrechnung Produkt 03.221.29 Kostenbeteiligung Förderschulen					
Gemeinde Wachtendonk					
Nr.	Bezeichnung	Ergebnis 2023	Fortg. Ansatz 2024	Ergebnis 2024	Vergl. Fortg. Ansatz-Ergebnis
01	Steuern und ähnliche Abgaben	0,00	0,00	0,00	0,00
02	+ Zuwendungen und allgemeine Umlagen	0,00	0,00	0,00	0,00
03	+ Sonstige Transfererträge	0,00	0,00	0,00	0,00
04	+ Öffentlich-rechtliche Leistungsentgelte	0,00	0,00	0,00	0,00
05	+ Privatrechtliche Leistungsentgelte	0,00	0,00	0,00	0,00
06	+ Kostenerstattungen und Kostenumlagen	0,00	0,00	0,00	0,00
07	+ Sonstige ordentliche Erträge	0,00	0,00	0,00	0,00
08	+ Aktivierte Eigenleistungen	0,00	0,00	0,00	0,00
09	+/-Bestandsveränderungen	0,00	0,00	0,00	0,00
10	= Ordentliche Erträge	0,00	0,00	0,00	0,00
11	- Personalaufwendungen	0,00	0,00	0,00	0,00
12	- Versorgungsaufwendungen	0,00	0,00	0,00	0,00
13	- Aufwendungen für Sach- und Dienstleistungen	0,00	0,00	0,00	0,00
14	- Bilanzielle Abschreibungen	0,00	0,00	0,00	0,00
15	- Transferaufwendungen	-67.194,30	-87.000,00	-54.916,05	-32.083,95
16	- Sonstige ordentliche Aufwendungen	0,00	0,00	0,00	0,00
17	= Ordentliche Aufwendungen	-67.194,30	-87.000,00	-54.916,05	-32.083,95
18	= Ordentliches Ergebnis (=Zellen 10 und 17)	-67.194,30	-87.000,00	-54.916,05	-32.083,95
19	+ Finanzerträge	0,00	0,00	0,00	0,00
20	- Zinsen und sonstige Finanzaufwendungen	0,00	0,00	0,00	0,00
21	= Finanzergebnis (=Zellen 19 und 20)	0,00	0,00	0,00	0,00
22	= Ergebnis der lfd. Verwaltungstätigkeit (=Zellen 18 und 21)	-67.194,30	-87.000,00	-54.916,05	-32.083,95
23	+ Außerordentliche Erträge	0,00	0,00	0,00	0,00
24	- Außerordentliche Aufwendungen	0,00	0,00	0,00	0,00
25	= Außerordentliches Ergebnis (=Zellen 23 und 24)	0,00	0,00	0,00	0,00
26	= Jahresergebnis (=Zellen 22 und 25)	-67.194,30	-87.000,00	-54.916,05	-32.083,95
29	+ Erträge aus int. Leistungsbeziehungen	0,00	0,00	0,00	0,00
30	- Aufwendungen aus int. Leistungsbeziehungen	0,00	0,00	0,00	0,00
31	= Ergebnis (Zellen 28,29,30)	-67.194,30	-87.000,00	-54.916,05	-32.083,95

Gemeinde Wachtendonk - Jahresrechnung 2024 -

Teilfinanzrechnung Produkt 03.221.29 Kostenbeteiligung Förderschulen					
Gemeinde Wachtendonk					
Nr.	Bezeichnung	Ergebnis 2023	Fortg. Ansatz 2024	Ergebnis 2024	Vergl. Fortg. Ansatz-Ergebnis
09	= Einzahlungen aus laufender Verwaltungstätigkeit	0,00	0,00	0,00	0,00
16	= Auszahlungen aus laufender Verwaltungstätigkeit	-62.252,02	-87.000,00	-59.858,33	-27.141,67
17	= Saldo aus laufender Verwaltungstätigkeit (Zellen 9 und 16)	-62.252,02	-87.000,00	-59.858,33	-27.141,67
18	+ Zuwendungen für Investitionsmaßnahmen	0,00	0,00	0,00	0,00
19	+ Einzahlungen aus der Veräußerung von Sachanlage	0,00	0,00	0,00	0,00
20	+ Einzahlungen aus der Veräußerung von Finanzanla en	0,00	0,00	0,00	0,00
21	+ Einzahlungen aus Beiträgen u.ä. Entgelten	0,00	0,00	0,00	0,00
22	+ Sonstige Investitionseinzahlungen	0,00	0,00	0,00	0,00
23	= Einzahlungen aus Investitionstätigkeit	0,00	0,00	0,00	0,00
24	- Auszahlungen für den Erwerb von Grundstücken un Gebäuden	0,00	0,00	0,00	0,00
25	- Auszahlungen für Baumaßnahmen	0,00	0,00	0,00	0,00
26	- Auszahlungen für den Erwerb von beweglichem Anl gevermögen	0,00	0,00	0,00	0,00
27	- Auszahlungen für den Erwerb von Finanzanlagen	0,00	0,00	0,00	0,00
28	- Auszahlungen von aktivierbaren Zuwendungen	0,00	0,00	0,00	0,00
29	- Sonstige Investitionsauszahlungen	0,00	0,00	0,00	0,00
30	= Auszahlungen aus Investitionstätigkeit	0,00	0,00	0,00	0,00
31	= Saldo aus Investitionstätigkeit (Zellen 23 und 30)	0,00	0,00	0,00	0,00
32	= Finanzmittelüberschuss/ -fehlbetrag (Zellen 17 und 31)	-62.252,02	-87.000,00	-59.858,33	-27.141,67
33	+ Einz. aus d. Aufnahme u. durch Rückflüsse v. Kr editen f. Investitionen	0,00	0,00	0,00	0,00
34	+ Einz. aus d. Aufnahme u. durch Rücklüsse v. Kre diten z. Liquiditätssicherung	0,00	0,00	0,00	0,00
35	- Ausz. Tilgung u. Gewährung v. Krediten f. Invest itionen	0,00	0,00	0,00	0,00
36	- Ausz. Tilgung u. Gewährung v. Krediten z. Liquid itätssicherung	0,00	0,00	0,00	0,00
37	= Saldo aus Finanzierungstätigkeit	0,00	0,00	0,00	0,00

Gemeinde Wachtendonk - Jahresrechnung 2024 -

Teilergebnisrechnung Produkt 03.241.30 Schülerbeförderung					
Gemeinde Wachtendonk					
Nr.	Bezeichnung	Ergebnis 2023	Fortg. Ansatz 2024	Ergebnis 2024	Vergl. Fortg. Ansatz-Ergebnis
01	Steuern und ähnliche Abgaben	0,00	0,00	0,00	0,00
02	+ Zuwendungen und allgemeine Umlagen	0,00	0,00	0,00	0,00
03	+ Sonstige Transfererträge	0,00	0,00	0,00	0,00
04	+ Öffentlich-rechtliche Leistungsentgelte	0,00	0,00	0,00	0,00
05	+ Privatrechtliche Leistungsentgelte	0,00	0,00	0,00	0,00
06	+ Kostenerstattungen und Kostenumlagen	0,00	0,00	0,00	0,00
07	+ Sonstige ordentliche Erträge	0,00	0,00	0,00	0,00
08	+ Aktivierte Eigenleistungen	0,00	0,00	0,00	0,00
09	+/-Bestandsveränderungen	0,00	0,00	0,00	0,00
10	= Ordentliche Erträge	0,00	0,00	0,00	0,00
11	- Personalaufwendungen	0,00	0,00	0,00	0,00
12	- Versorgungsaufwendungen	0,00	0,00	0,00	0,00
13	- Aufwendungen für Sach- und Dienstleistungen	-111.955,00	-112.500,00	-105.470,50	-7.029,50
14	- Bilanzielle Abschreibungen	0,00	0,00	0,00	0,00
15	- Transferaufwendungen	0,00	0,00	0,00	0,00
16	- Sonstige ordentliche Aufwendungen	0,00	0,00	0,00	0,00
17	= Ordentliche Aufwendungen	-111.955,00	-112.500,00	-105.470,50	-7.029,50
18	= Ordentliches Ergebnis (=Zellen 10 und 17)	-111.955,00	-112.500,00	-105.470,50	-7.029,50
19	+ Finanzerträge	0,00	0,00	0,00	0,00
20	- Zinsen und sonstige Finanzaufwendungen	0,00	0,00	0,00	0,00
21	= Finanzergebnis (=Zellen 19 und 20)	0,00	0,00	0,00	0,00
22	= Ergebnis der lfd. Verwaltungstätigkeit (=Zellen 18 und 21)	-111.955,00	-112.500,00	-105.470,50	-7.029,50
23	+ Außerordentliche Erträge	0,00	0,00	0,00	0,00
24	- Außerordentliche Aufwendungen	0,00	0,00	0,00	0,00
25	= Außerordentliches Ergebnis (=Zellen 23 und 24)	0,00	0,00	0,00	0,00
26	= Jahresergebnis (=Zellen 22 und 25)	-111.955,00	-112.500,00	-105.470,50	-7.029,50
29	+ Erträge aus int. Leistungsbeziehungen	0,00	0,00	0,00	0,00
30	- Aufwendungen aus int. Leistungsbeziehungen	0,00	0,00	0,00	0,00
31	= Ergebnis (Zellen 28,29,30)	-111.955,00	-112.500,00	-105.470,50	-7.029,50

Gemeinde Wachtendonk - Jahresrechnung 2024 -

Teilfinanzrechnung Produkt 03.241.30 Schülerbeförderung					
Gemeinde Wachtendonk					
Nr.	Bezeichnung	Ergebnis 2023	Fortg. Ansatz 2024	Ergebnis 2024	Vergl. Fortg. Ansatz-Ergebnis
09	= Einzahlungen aus laufender Verwaltungstätigkeit	0,00	0,00	0,00	0,00
16	= Auszahlungen aus laufender Verwaltungstätigkeit	-119.011,50	-112.500,00	-98.283,00	-14.217,00
17	= Saldo aus laufender Verwaltungstätigkeit (Zellen 9 und 16)	-119.011,50	-112.500,00	-98.283,00	-14.217,00
18	+ Zuwendungen für Investitionsmaßnahmen	0,00	0,00	0,00	0,00
19	+ Einzahlungen aus der Veräußerung von Sachanlage	0,00	0,00	0,00	0,00
20	+ Einzahlungen aus der Veräußerung von Finanzanla en	0,00	0,00	0,00	0,00
21	+ Einzahlungen aus Beiträgen u.ä. Entgelten	0,00	0,00	0,00	0,00
22	+ Sonstige Investitionseinzahlungen	0,00	0,00	0,00	0,00
23	= Einzahlungen aus Investitionstätigkeit	0,00	0,00	0,00	0,00
24	- Auszahlungen für den Erwerb von Grundstücken un Gebäuden	0,00	0,00	0,00	0,00
25	- Auszahlungen für Baumaßnahmen	0,00	-14.280,00	-4.755,70	-9.524,30
26	- Auszahlungen für den Erwerb von beweglichem Anl gevermögen	0,00	0,00	0,00	0,00
27	- Auszahlungen für den Erwerb von Finanzanlagen	0,00	0,00	0,00	0,00
28	- Auszahlungen von aktivierbaren Zuwendungen	0,00	0,00	0,00	0,00
29	- Sonstige Investitionsauszahlungen	0,00	0,00	0,00	0,00
30	= Auszahlungen aus Investitionstätigkeit	0,00	-14.280,00	-4.755,70	-9.524,30
31	= Saldo aus Investitionstätigkeit (Zellen 23 und 30)	0,00	-14.280,00	-4.755,70	-9.524,30
32	= Finanzmittelüberschuss/ -fehlbetrag (Zellen 17 und 31)	-119.011,50	-126.780,00	-103.038,70	-23.741,30
33	+ Einz. aus d. Aufnahme u. durch Rückflüsse v. Kr editen f. Investitionen	0,00	0,00	0,00	0,00
34	+ Einz. aus d. Aufnahme u. durch Rücklüsse v. Kre diten z. Liquiditätssicherung	0,00	0,00	0,00	0,00
35	- Ausz. Tilgung u. Gewährung v. Krediten f. Invest itionen	0,00	0,00	0,00	0,00
36	- Ausz. Tilgung u. Gewährung v. Krediten z. Liquid itätssicherung	0,00	0,00	0,00	0,00
37	= Saldo aus Finanzierungstätigkeit	0,00	0,00	0,00	0,00

Gemeinde Wachtendonk - Jahresrechnung 2024 -

Investitionen Produkt 03.241.30 Schülerbeförderung					
Gemeinde Wachtendonk					
Nr. Bezeichnung	Jahres- ergebnis 2023	Übertragene Ermächtigungen	Fortg. Ansatz mit HH-Resten 2024	Jahres- ergebnis 2024	Vergl. Fortg. Ansatz- Ergebnis 2024
INVESTIV					
P24.024_I Schulbushaltestelle Brühlstr.	0,00	0,00	-14.280,00	-4.755,70	-9.524,30
25 - Auszahlungen für Baumaßnahmen	0,00	0,00	-14.280,00	-4.755,70	-9.524,30
Summe	0,00	0,00	-14.280,00	-4.755,70	-9.524,30

Gemeinde Wachtendonk - Jahresrechnung 2024 -

Teilergebnisrechnung Produkt 03.243.90 Zentrale Schulleistungen					
Gemeinde Wachtendonk					
Nr.	Bezeichnung	Ergebnis 2023	Fortg. Ansatz 2024	Ergebnis 2024	Vergl. Fortg. Ansatz-Ergebnis
01	Steuern und ähnliche Abgaben	0,00	0,00	0,00	0,00
02	+ Zuwendungen und allgemeine Umlagen	8.429,84	0,00	0,00	0,00
03	+ Sonstige Transfererträge	0,00	0,00	0,00	0,00
04	+ Öffentlich-rechtliche Leistungsentgelte	0,00	0,00	0,00	0,00
05	+ Privatrechtliche Leistungsentgelte	0,00	0,00	0,00	0,00
06	+ Kostenerstattungen und Kostenumlagen	0,00	0,00	0,00	0,00
07	+ Sonstige ordentliche Erträge	0,00	0,00	0,00	0,00
08	+ Aktivierte Eigenleistungen	0,00	0,00	0,00	0,00
09	+/-Bestandsveränderungen	0,00	0,00	0,00	0,00
10	= Ordentliche Erträge	8.429,84	0,00	0,00	0,00
11	- Personalaufwendungen	0,00	0,00	0,00	0,00
12	- Versorgungsaufwendungen	0,00	0,00	0,00	0,00
13	- Aufwendungen für Sach- und Dienstleistungen	-7.405,00	-41.875,00	0,00	-41.875,00
14	- Bilanzielle Abschreibungen	0,00	0,00	0,00	0,00
15	- Transferaufwendungen	-51.291,27	-50.000,00	-50.000,00	0,00
16	- Sonstige ordentliche Aufwendungen	0,00	0,00	0,00	0,00
17	= Ordentliche Aufwendungen	-58.696,27	-91.875,00	-50.000,00	-41.875,00
18	= Ordentliches Ergebnis (=Zellen 10 und 17)	-50.266,43	-91.875,00	-50.000,00	-41.875,00
19	+ Finanzerträge	0,00	0,00	0,00	0,00
20	- Zinsen und sonstige Finanzaufwendungen	0,00	0,00	0,00	0,00
21	= Finanzergebnis (=Zellen 19 und 20)	0,00	0,00	0,00	0,00
22	= Ergebnis der lfd. Verwaltungstätigkeit (=Zellen 18 und 21)	-50.266,43	-91.875,00	-50.000,00	-41.875,00
23	+ Außerordentliche Erträge	0,00	0,00	0,00	0,00
24	- Außerordentliche Aufwendungen	0,00	0,00	0,00	0,00
25	= Außerordentliches Ergebnis (=Zellen 23 und 24)	0,00	0,00	0,00	0,00
26	= Jahresergebnis (=Zellen 22 und 25)	-50.266,43	-91.875,00	-50.000,00	-41.875,00
29	+ Erträge aus int. Leistungsbeziehungen	0,00	0,00	0,00	0,00
30	- Aufwendungen aus int. Leistungsbeziehungen	0,00	0,00	0,00	0,00
31	= Ergebnis (Zellen 28,29,30)	-50.266,43	-91.875,00	-50.000,00	-41.875,00

Gemeinde Wachtendonk - Jahresrechnung 2024 -

Teilfinanzrechnung Produkt 03.243.90 Zentrale Schulleistungen					
Gemeinde Wachtendonk					
Nr.	Bezeichnung	Ergebnis 2023	Fortg. Ansatz 2024	Ergebnis 2024	Vergl. Fortg. Ansatz-Ergebnis
09	= Einzahlungen aus laufender Verwaltungstätigkeit	8.429,84	0,00	0,00	0,00
16	= Auszahlungen aus laufender Verwaltungstätigkeit	-62.025,22	-91.875,00	-50.000,00	-41.875,00
17	= Saldo aus laufender Verwaltungstätigkeit (Zellen 9 und 16)	-53.595,38	-91.875,00	-50.000,00	-41.875,00
18	+ Zuwendungen für Investitionsmaßnahmen	0,00	0,00	0,00	0,00
19	+ Einzahlungen aus der Veräußerung von Sachanlage	0,00	0,00	0,00	0,00
20	+ Einzahlungen aus der Veräußerung von Finanzanla en	0,00	0,00	0,00	0,00
21	+ Einzahlungen aus Beiträgen u.ä. Entgelten	0,00	0,00	0,00	0,00
22	+ Sonstige Investitionseinzahlungen	0,00	0,00	0,00	0,00
23	= Einzahlungen aus Investitionstätigkeit	0,00	0,00	0,00	0,00
24	- Auszahlungen für den Erwerb von Grundstücken un Gebäuden	0,00	0,00	0,00	0,00
25	- Auszahlungen für Baumaßnahmen	0,00	0,00	0,00	0,00
26	- Auszahlungen für den Erwerb von beweglichem Anl gevermögen	0,00	0,00	0,00	0,00
27	- Auszahlungen für den Erwerb von Finanzanlagen	0,00	0,00	0,00	0,00
28	- Auszahlungen von aktivierbaren Zuwendungen	0,00	0,00	0,00	0,00
29	- Sonstige Investitionsauszahlungen	0,00	0,00	0,00	0,00
30	= Auszahlungen aus Investitionstätigkeit	0,00	0,00	0,00	0,00
31	= Saldo aus Investitionstätigkeit (Zellen 23 und 30)	0,00	0,00	0,00	0,00
32	= Finanzmittelüberschuss/ -fehlbetrag (Zellen 17 und 31)	-53.595,38	-91.875,00	-50.000,00	-41.875,00
33	+ Einz. aus d. Aufnahme u. durch Rückflüsse v. Kr editen f. Investitionen	0,00	0,00	0,00	0,00
34	+ Einz. aus d. Aufnahme u. durch Rücklüsse v. Kre ditenz. Liquiditätssicherung	0,00	0,00	0,00	0,00
35	- Ausz. Tilgung u. Gewährung v. Krediten f. Invest itionen	0,00	0,00	0,00	0,00
36	- Ausz. Tilgung u. Gewährung v. Krediten z. Liquid itätssicherung	0,00	0,00	0,00	0,00
37	= Saldo aus Finanzierungstätigkeit	0,00	0,00	0,00	0,00

Gemeinde Wachtendonk - Jahresrechnung 2024 -

Teilergebnisrechnung Produktbereich 04 Kultur und Wissenschaft					
Gemeinde Wachtendonk					
Nr.	Bezeichnung	Ergebnis 2023	Fortg. Ansatz 2024	Ergebnis 2024	Vergl. Fortg. Ansatz-Ergebnis
01	Steuern und ähnliche Abgaben	0,00	0,00	0,00	0,00
02	+ Zuwendungen und allgemeine Umlagen	1.367,72	1.400,00	1.367,72	32,28
03	+ Sonstige Transfererträge	0,00	0,00	0,00	0,00
04	+ Öffentlich-rechtliche Leistungsentgelte	211,00	100,00	308,40	-208,40
05	+ Privatrechtliche Leistungsentgelte	0,00	0,00	0,00	0,00
06	+ Kostenerstattungen und Kostenumlagen	0,00	0,00	0,00	0,00
07	+ Sonstige ordentliche Erträge	0,00	0,00	0,00	0,00
08	+ Aktivierte Eigenleistungen	0,00	0,00	0,00	0,00
09	+/-Bestandsveränderungen	0,00	0,00	0,00	0,00
10	= Ordentliche Erträge	1.578,72	1.500,00	1.676,12	-176,12
11	- Personalaufwendungen	-71.067,23	-70.002,71	-61.151,22	-8.851,49
12	- Versorgungsaufwendungen	0,00	0,00	0,00	0,00
13	- Aufwendungen für Sach- und Dienstleistungen	0,00	-800,00	-359,70	-440,30
14	- Bilanzielle Abschreibungen	-1.367,72	-1.400,00	-1.367,72	-32,28
15	- Transferaufwendungen	-72.769,20	-71.163,00	-57.101,10	-14.061,90
16	- Sonstige ordentliche Aufwendungen	-297,00	-272,00	-419,00	147,00
17	= Ordentliche Aufwendungen	-145.501,15	-143.637,71	-120.398,74	-23.238,97
18	= Ordentliches Ergebnis (=Zellen 10 und 17)	-143.922,43	-142.137,71	-118.722,62	-23.415,09
19	+ Finanzerträge	0,00	0,00	0,00	0,00
20	- Zinsen und sonstige Finanzaufwendungen	0,00	0,00	0,00	0,00
21	= Finanzergebnis (=Zellen 19 und 20)	0,00	0,00	0,00	0,00
22	= Ergebnis der lfd. Verwaltungstätigkeit (=Zellen 18 und 21)	-143.922,43	-142.137,71	-118.722,62	-23.415,09
23	+ Außerordentliche Erträge	0,00	0,00	0,00	0,00
24	- Außerordentliche Aufwendungen	0,00	0,00	0,00	0,00
25	= Außerordentliches Ergebnis (=Zellen 23 und 24)	0,00	0,00	0,00	0,00
26	= Jahresergebnis (=Zellen 22 und 25)	-143.922,43	-142.137,71	-118.722,62	-23.415,09
29	+ Erträge aus int. Leistungsbeziehungen	0,00	0,00	0,00	0,00
30	- Aufwendungen aus int. Leistungsbeziehungen	0,00	0,00	-19.014,64	19.014,64
31	= Ergebnis (Zellen 28,29,30)	-143.922,43	-142.137,71	-137.737,26	-4.400,45

Gemeinde Wachtendonk - Jahresrechnung 2024 -

Teilfinanzrechnung Produktbereich 04 Kultur und Wissenschaft					
Gemeinde Wachtendonk					
Nr.	Bezeichnung	Ergebnis 2023	Fortg. Ansatz 2024	Ergebnis 2024	Vergl. Fortg. Ansatz-Ergebnis
09	= Einzahlungen aus laufender Verwaltungstätigkeit	211,00	100,00	308,42	-208,42
16	= Auszahlungen aus laufender Verwaltungstätigkeit	-143.332,34	-142.237,71	-119.474,90	-22.762,81
17	= Saldo aus laufender Verwaltungstätigkeit (Zellen 9 und 16)	-143.121,34	-142.137,71	-119.166,48	-22.971,23
18	+ Zuwendungen für Investitionsmaßnahmen	0,00	0,00	0,00	0,00
19	+ Einzahlungen aus der Veräußerung von Sachanlage	0,00	0,00	0,00	0,00
20	+ Einzahlungen aus der Veräußerung von Finanzanla en	0,00	0,00	0,00	0,00
21	+ Einzahlungen aus Beiträgen u.ä. Entgelten	0,00	0,00	0,00	0,00
22	+ Sonstige Investitionseinzahlungen	0,00	0,00	0,00	0,00
23	= Einzahlungen aus Investitionstätigkeit	0,00	0,00	0,00	0,00
24	- Auszahlungen für den Erwerb von Grundstücken un Gebäuden	0,00	0,00	0,00	0,00
25	- Auszahlungen für Baumaßnahmen	0,00	0,00	0,00	0,00
26	- Auszahlungen für den Erwerb von beweglichem Anl gevermögen	0,00	0,00	0,00	0,00
27	- Auszahlungen für den Erwerb von Finanzanlagen	0,00	0,00	0,00	0,00
28	- Auszahlungen von aktivierbaren Zuwendungen	0,00	0,00	0,00	0,00
29	- Sonstige Investitionsauszahlungen	0,00	0,00	0,00	0,00
30	= Auszahlungen aus Investitionstätigkeit	0,00	0,00	0,00	0,00
31	= Saldo aus Investitionstätigkeit (Zellen 23 und 30)	0,00	0,00	0,00	0,00
32	= Finanzmittelüberschuss/ -fehlbetrag (Zellen 17 und 31)	-143.121,34	-142.137,71	-119.166,48	-22.971,23
33	+ Einz. aus d. Aufnahme u. durch Rückflüsse v. Kr editen f. Investitionen	0,00	0,00	0,00	0,00
34	+ Einz. aus d. Aufnahme u. durch Rücklüsse v. Kre diten z. Liquiditätssicherung	0,00	0,00	0,00	0,00
35	- Ausz. Tilgung u. Gewährung v. Krediten f. Invest itionen	0,00	0,00	0,00	0,00
36	- Ausz. Tilgung u. Gewährung v. Krediten z. Liquid itätssicherung	0,00	0,00	0,00	0,00
37	= Saldo aus Finanzierungstätigkeit	0,00	0,00	0,00	0,00

Gemeinde Wachtendonk - Jahresrechnung 2024 -

Teilergebnisrechnung Produkt 04.271.34 Volkshochschule Gelderland					
Gemeinde Wachtendonk					
Nr.	Bezeichnung	Ergebnis 2023	Fortg. Ansatz 2024	Ergebnis 2024	Vergl. Fortg. Ansatz-Ergebnis
01	Steuern und ähnliche Abgaben	0,00	0,00	0,00	0,00
02	+ Zuwendungen und allgemeine Umlagen	0,00	0,00	0,00	0,00
03	+ Sonstige Transfererträge	0,00	0,00	0,00	0,00
04	+ Öffentlich-rechtliche Leistungsentgelte	0,00	0,00	0,00	0,00
05	+ Privatrechtliche Leistungsentgelte	0,00	0,00	0,00	0,00
06	+ Kostenerstattungen und Kostenumlagen	0,00	0,00	0,00	0,00
07	+ Sonstige ordentliche Erträge	0,00	0,00	0,00	0,00
08	+ Aktivierte Eigenleistungen	0,00	0,00	0,00	0,00
09	+/-Bestandsveränderungen	0,00	0,00	0,00	0,00
10	= Ordentliche Erträge	0,00	0,00	0,00	0,00
11	- Personalaufwendungen	-2.075,92	-2.182,40	-2.063,93	-118,47
12	- Versorgungsaufwendungen	0,00	0,00	0,00	0,00
13	- Aufwendungen für Sach- und Dienstleistungen	0,00	0,00	0,00	0,00
14	- Bilanzielle Abschreibungen	0,00	0,00	0,00	0,00
15	- Transferaufwendungen	-30.072,70	-31.500,00	-30.667,10	-832,90
16	- Sonstige ordentliche Aufwendungen	0,00	0,00	0,00	0,00
17	= Ordentliche Aufwendungen	-32.148,62	-33.682,40	-32.731,03	-951,37
18	= Ordentliches Ergebnis (=Zellen 10 und 17)	-32.148,62	-33.682,40	-32.731,03	-951,37
19	+ Finanzerträge	0,00	0,00	0,00	0,00
20	- Zinsen und sonstige Finanzaufwendungen	0,00	0,00	0,00	0,00
21	= Finanzergebnis (=Zellen 19 und 20)	0,00	0,00	0,00	0,00
22	= Ergebnis der lfd. Verwaltungstätigkeit (=Zellen 18 und 21)	-32.148,62	-33.682,40	-32.731,03	-951,37
23	+ Außerordentliche Erträge	0,00	0,00	0,00	0,00
24	- Außerordentliche Aufwendungen	0,00	0,00	0,00	0,00
25	= Außerordentliches Ergebnis (=Zellen 23 und 24)	0,00	0,00	0,00	0,00
26	= Jahresergebnis (=Zellen 22 und 25)	-32.148,62	-33.682,40	-32.731,03	-951,37
29	+ Erträge aus int. Leistungsbeziehungen	0,00	0,00	0,00	0,00
30	- Aufwendungen aus int. Leistungsbeziehungen	0,00	0,00	0,00	0,00
31	= Ergebnis (Zellen 28,29,30)	-32.148,62	-33.682,40	-32.731,03	-951,37

Gemeinde Wachtendonk - Jahresrechnung 2024 -

Teilfinanzrechnung Produkt 04.271.34 Volkshochschule Gelderland					
Gemeinde Wachtendonk					
Nr.	Bezeichnung	Ergebnis 2023	Fortg. Ansatz 2024	Ergebnis 2024	Vergl. Fortg. Ansatz-Ergebnis
09	= Einzahlungen aus laufender Verwaltungstätigkeit	0,00	0,00	0,00	0,00
16	= Auszahlungen aus laufender Verwaltungstätigkeit	-32.145,38	-33.682,40	-32.737,32	-945,08
17	= Saldo aus laufender Verwaltungstätigkeit (Zellen 9 und 16)	-32.145,38	-33.682,40	-32.737,32	-945,08
18	+ Zuwendungen für Investitionsmaßnahmen	0,00	0,00	0,00	0,00
19	+ Einzahlungen aus der Veräußerung von Sachanlage	0,00	0,00	0,00	0,00
20	+ Einzahlungen aus der Veräußerung von Finanzanla en	0,00	0,00	0,00	0,00
21	+ Einzahlungen aus Beiträgen u.ä. Entgelten	0,00	0,00	0,00	0,00
22	+ Sonstige Investitionseinzahlungen	0,00	0,00	0,00	0,00
23	= Einzahlungen aus Investitionstätigkeit	0,00	0,00	0,00	0,00
24	- Auszahlungen für den Erwerb von Grundstücken un Gebäuden	0,00	0,00	0,00	0,00
25	- Auszahlungen für Baumaßnahmen	0,00	0,00	0,00	0,00
26	- Auszahlungen für den Erwerb von beweglichem Anl gevermögen	0,00	0,00	0,00	0,00
27	- Auszahlungen für den Erwerb von Finanzanlagen	0,00	0,00	0,00	0,00
28	- Auszahlungen von aktivierbaren Zuwendungen	0,00	0,00	0,00	0,00
29	- Sonstige Investitionsauszahlungen	0,00	0,00	0,00	0,00
30	= Auszahlungen aus Investitionstätigkeit	0,00	0,00	0,00	0,00
31	= Saldo aus Investitionstätigkeit (Zellen 23 und 30)	0,00	0,00	0,00	0,00
32	= Finanzmittelüberschuss/ -fehlbetrag (Zellen 17 und 31)	-32.145,38	-33.682,40	-32.737,32	-945,08
33	+ Einz. aus d. Aufnahme u. durch Rückflüsse v. Kr editen f. Investitionen	0,00	0,00	0,00	0,00
34	+ Einz. aus d. Aufnahme u. durch Rücklüsse v. Kre diten z. Liquiditätssicherung	0,00	0,00	0,00	0,00
35	- Ausz. Tilgung u. Gewährung v. Krediten f. Invest itionen	0,00	0,00	0,00	0,00
36	- Ausz. Tilgung u. Gewährung v. Krediten z. Liquid itätssicherung	0,00	0,00	0,00	0,00
37	= Saldo aus Finanzierungstätigkeit	0,00	0,00	0,00	0,00

Gemeinde Wachtendonk - Jahresrechnung 2024 -

Teilergebnisrechnung Produkt 04.281.37 Heimat- und Kulturpflege					
Gemeinde Wachtendonk					
Nr.	Bezeichnung	Ergebnis 2023	Fortg. Ansatz 2024	Ergebnis 2024	Vergl. Fortg. Ansatz-Ergebnis
01	Steuern und ähnliche Abgaben	0,00	0,00	0,00	0,00
02	+ Zuwendungen und allgemeine Umlagen	1.367,72	1.400,00	1.367,72	32,28
03	+ Sonstige Transfererträge	0,00	0,00	0,00	0,00
04	+ Öffentlich-rechtliche Leistungsentgelte	211,00	100,00	308,40	-208,40
05	+ Privatrechtliche Leistungsentgelte	0,00	0,00	0,00	0,00
06	+ Kostenerstattungen und Kostenumlagen	0,00	0,00	0,00	0,00
07	+ Sonstige ordentliche Erträge	0,00	0,00	0,00	0,00
08	+ Aktivierte Eigenleistungen	0,00	0,00	0,00	0,00
09	+/-Bestandsveränderungen	0,00	0,00	0,00	0,00
10	= Ordentliche Erträge	1.578,72	1.500,00	1.676,12	-176,12
11	- Personalaufwendungen	-68.991,31	-67.820,31	-59.087,29	-8.733,02
12	- Versorgungsaufwendungen	0,00	0,00	0,00	0,00
13	- Aufwendungen für Sach- und Dienstleistungen	0,00	-800,00	-359,70	-440,30
14	- Bilanzielle Abschreibungen	-1.367,72	-1.400,00	-1.367,72	-32,28
15	- Transferaufwendungen	-42.696,50	-39.663,00	-26.434,00	-13.229,00
16	- Sonstige ordentliche Aufwendungen	-297,00	-272,00	-419,00	147,00
17	= Ordentliche Aufwendungen	-113.352,53	-109.955,31	-87.667,71	-22.287,60
18	= Ordentliches Ergebnis (=Zellen 10 und 17)	-111.773,81	-108.455,31	-85.991,59	-22.463,72
19	+ Finanzerträge	0,00	0,00	0,00	0,00
20	- Zinsen und sonstige Finanzaufwendungen	0,00	0,00	0,00	0,00
21	= Finanzergebnis (=Zellen 19 und 20)	0,00	0,00	0,00	0,00
22	= Ergebnis der lfd. Verwaltungstätigkeit (=Zellen 18 und 21)	-111.773,81	-108.455,31	-85.991,59	-22.463,72
23	+ Außerordentliche Erträge	0,00	0,00	0,00	0,00
24	- Außerordentliche Aufwendungen	0,00	0,00	0,00	0,00
25	= Außerordentliches Ergebnis (=Zellen 23 und 24)	0,00	0,00	0,00	0,00
26	= Jahresergebnis (=Zellen 22 und 25)	-111.773,81	-108.455,31	-85.991,59	-22.463,72
29	+ Erträge aus int. Leistungsbeziehungen	0,00	0,00	0,00	0,00
30	- Aufwendungen aus int. Leistungsbeziehungen	0,00	0,00	-19.014,64	19.014,64
31	= Ergebnis (Zellen 28,29,30)	-111.773,81	-108.455,31	-105.006,23	-3.449,08

Gemeinde Wachtendonk - Jahresrechnung 2024 -

Teilfinanzrechnung Produkt 04.281.37 Heimat- und Kulturpflege					
Gemeinde Wachtendonk					
Nr.	Bezeichnung	Ergebnis 2023	Fortg. Ansatz 2024	Ergebnis 2024	Vergl. Fortg. Ansatz-Ergebnis
09	= Einzahlungen aus laufender Verwaltungstätigkeit	211,00	100,00	308,42	-208,42
16	= Auszahlungen aus laufender Verwaltungstätigkeit	-111.186,96	-108.555,31	-86.737,58	-21.817,73
17	= Saldo aus laufender Verwaltungstätigkeit (Zellen 9 und 16)	-110.975,96	-108.455,31	-86.429,16	-22.026,15
18	+ Zuwendungen für Investitionsmaßnahmen	0,00	0,00	0,00	0,00
19	+ Einzahlungen aus der Veräußerung von Sachanlage	0,00	0,00	0,00	0,00
20	+ Einzahlungen aus der Veräußerung von Finanzanla en	0,00	0,00	0,00	0,00
21	+ Einzahlungen aus Beiträgen u.ä. Entgelten	0,00	0,00	0,00	0,00
22	+ Sonstige Investitionseinzahlungen	0,00	0,00	0,00	0,00
23	= Einzahlungen aus Investitionstätigkeit	0,00	0,00	0,00	0,00
24	- Auszahlungen für den Erwerb von Grundstücken un Gebäuden	0,00	0,00	0,00	0,00
25	- Auszahlungen für Baumaßnahmen	0,00	0,00	0,00	0,00
26	- Auszahlungen für den Erwerb von beweglichem Anl gevermögen	0,00	0,00	0,00	0,00
27	- Auszahlungen für den Erwerb von Finanzanlagen	0,00	0,00	0,00	0,00
28	- Auszahlungen von aktivierbaren Zuwendungen	0,00	0,00	0,00	0,00
29	- Sonstige Investitionsauszahlungen	0,00	0,00	0,00	0,00
30	= Auszahlungen aus Investitionstätigkeit	0,00	0,00	0,00	0,00
31	= Saldo aus Investitionstätigkeit (Zellen 23 und 30)	0,00	0,00	0,00	0,00
32	= Finanzmittelüberschuss/ -fehlbetrag (Zellen 17 und 31)	-110.975,96	-108.455,31	-86.429,16	-22.026,15
33	+ Einz. aus d. Aufnahme u. durch Rückflüsse v. Kr editen f. Investitionen	0,00	0,00	0,00	0,00
34	+ Einz. aus d. Aufnahme u. durch Rücklüsse v. Kre diten z. Liquiditätssicherung	0,00	0,00	0,00	0,00
35	- Ausz. Tilgung u. Gewährung v. Krediten f. Invest itionen	0,00	0,00	0,00	0,00
36	- Ausz. Tilgung u. Gewährung v. Krediten z. Liquid itätssicherung	0,00	0,00	0,00	0,00
37	= Saldo aus Finanzierungstätigkeit	0,00	0,00	0,00	0,00

Gemeinde Wachtendonk - Jahresrechnung 2024 -

Teilergebnisrechnung Produktbereich 05 Soziale Leistungen					
Gemeinde Wachtendonk					
Nr.	Bezeichnung	Ergebnis 2023	Fortg. Ansatz 2024	Ergebnis 2024	Vergl. Fortg. Ansatz-Ergebnis
01	Steuern und ähnliche Abgaben	0,00	0,00	0,00	0,00
02	+ Zuwendungen und allgemeine Umlagen	808.600,79	816.000,00	908.927,94	-92.927,94
03	+ Sonstige Transfererträge	0,00	0,00	0,00	0,00
04	+ Öffentlich-rechtliche Leistungsentgelte	0,00	0,00	0,00	0,00
05	+ Privatrechtliche Leistungsentgelte	0,00	0,00	0,00	0,00
06	+ Kostenerstattungen und Kostenumlagen	6.234,73	52.000,00	18.379,31	33.620,69
07	+ Sonstige ordentliche Erträge	0,00	0,00	213,50	-213,50
08	+ Aktivierte Eigenleistungen	0,00	0,00	0,00	0,00
09	+/-Bestandsveränderungen	0,00	0,00	0,00	0,00
10	= Ordentliche Erträge	814.835,52	868.000,00	927.520,75	-59.520,75
11	- Personalaufwendungen	-540.680,75	-655.411,67	-703.263,70	47.852,03
12	- Versorgungsaufwendungen	0,00	-15.773,67	0,00	-15.773,67
13	- Aufwendungen für Sach- und Dienstleistungen	0,00	0,00	0,00	0,00
14	- Bilanzielle Abschreibungen	0,00	0,00	0,00	0,00
15	- Transferaufwendungen	-366.816,30	-594.190,00	-632.216,96	38.026,96
16	- Sonstige ordentliche Aufwendungen	-445,85	0,00	-1.080,64	1.080,64
17	= Ordentliche Aufwendungen	-907.942,90	-1.265.375,34	-1.336.561,30	71.185,96
18	= Ordentliches Ergebnis (=Zellen 10 und 17)	-93.107,38	-397.375,34	-409.040,55	11.665,21
19	+ Finanzerträge	0,00	0,00	0,00	0,00
20	- Zinsen und sonstige Finanzaufwendungen	0,00	0,00	0,00	0,00
21	= Finanzergebnis (=Zellen 19 und 20)	0,00	0,00	0,00	0,00
22	= Ergebnis der lfd. Verwaltungstätigkeit (=Zellen 18 und 21)	-93.107,38	-397.375,34	-409.040,55	11.665,21
23	+ Außerordentliche Erträge	0,00	0,00	0,00	0,00
24	- Außerordentliche Aufwendungen	0,00	0,00	0,00	0,00
25	= Außerordentliches Ergebnis (=Zellen 23 und 24)	0,00	0,00	0,00	0,00
26	= Jahresergebnis (=Zellen 22 und 25)	-93.107,38	-397.375,34	-409.040,55	11.665,21
29	+ Erträge aus int. Leistungsbeziehungen	0,00	0,00	0,00	0,00
30	- Aufwendungen aus int. Leistungsbeziehungen	0,00	0,00	0,00	0,00
31	= Ergebnis (Zellen 28,29,30)	-93.107,38	-397.375,34	-409.040,55	11.665,21

Gemeinde Wachtendonk - Jahresrechnung 2024 -

Teilfinanzrechnung Produktbereich 05 Soziale Leistungen

Gemeinde Wachtendonk

Nr.	Bezeichnung	Ergebnis 2023	Fortg. Ansatz 2024	Ergebnis 2024	Vergl. Fortg. Ansatz-Ergebnis
09	= Einzahlungen aus laufender Verwaltungstätigkeit	769.347,75	868.000,00	936.834,38	-68.834,38
16	= Auszahlungen aus laufender Verwaltungstätigkeit	-955.938,32	-1.252.010,34	-1.235.569,99	-16.440,35
17	= Saldo aus laufender Verwaltungstätigkeit (Zellen 9 und 16)	-186.590,57	-384.010,34	-298.735,61	-85.274,73
18	+ Zuwendungen für Investitionsmaßnahmen	0,00	0,00	0,00	0,00
19	+ Einzahlungen aus der Veräußerung von Sachanlage	0,00	0,00	0,00	0,00
20	+ Einzahlungen aus der Veräußerung von Finanzanla en	0,00	0,00	0,00	0,00
21	+ Einzahlungen aus Beiträgen u.ä. Entgelten	0,00	0,00	0,00	0,00
22	+ Sonstige Investitionseinzahlungen	0,00	0,00	0,00	0,00
23	= Einzahlungen aus Investitionstätigkeit	0,00	0,00	0,00	0,00
24	- Auszahlungen für den Erwerb von Grundstücken un Gebäuden	0,00	0,00	0,00	0,00
25	- Auszahlungen für Baumaßnahmen	0,00	0,00	0,00	0,00
26	- Auszahlungen für den Erwerb von beweglichem Anl gevermögen	0,00	0,00	0,00	0,00
27	- Auszahlungen für den Erwerb von Finanzanlagen	0,00	0,00	0,00	0,00
28	- Auszahlungen von aktivierbaren Zuwendungen	0,00	0,00	0,00	0,00
29	- Sonstige Investitionsauszahlungen	0,00	0,00	0,00	0,00
30	= Auszahlungen aus Investitionstätigkeit	0,00	0,00	0,00	0,00
31	= Saldo aus Investitionstätigkeit (Zellen 23 und 30)	0,00	0,00	0,00	0,00
32	= Finanzmittelüberschuss/ -fehlbetrag (Zellen 17 und 31)	-186.590,57	-384.010,34	-298.735,61	-85.274,73
33	+ Einz. aus d. Aufnahme u. durch Rückflüsse v. Kr editen f. Investitionen	0,00	0,00	0,00	0,00
34	+ Einz. aus d. Aufnahme u. durch Rücklüsse v. Kre diten z. Liquiditätssicherung	0,00	0,00	0,00	0,00
35	- Ausz. Tilgung u. Gewährung v. Krediten f. Invest itionen	0,00	0,00	0,00	0,00
36	- Ausz. Tilgung u. Gewährung v. Krediten z. Liquid itätssicherung	0,00	0,00	0,00	0,00
37	= Saldo aus Finanzierungstätigkeit	0,00	0,00	0,00	0,00

Gemeinde Wachtendonk - Jahresrechnung 2024 -

Teilergebnisrechnung Produkt 05.311.38 Grundsicherungsleistungen nach SGB XII					
Gemeinde Wachtendonk					
Nr.	Bezeichnung	Ergebnis 2023	Fortg. Ansatz 2024	Ergebnis 2024	Vergl. Fortg. Ansatz-Ergebnis
01	Steuern und ähnliche Abgaben	0,00	0,00	0,00	0,00
02	+ Zuwendungen und allgemeine Umlagen	0,00	0,00	0,00	0,00
03	+ Sonstige Transfererträge	0,00	0,00	0,00	0,00
04	+ Öffentlich-rechtliche Leistungsentgelte	0,00	0,00	0,00	0,00
05	+ Privatrechtliche Leistungsentgelte	0,00	0,00	0,00	0,00
06	+ Kostenerstattungen und Kostenumlagen	0,00	0,00	413,00	-413,00
07	+ Sonstige ordentliche Erträge	0,00	0,00	0,00	0,00
08	+ Aktivierte Eigenleistungen	0,00	0,00	0,00	0,00
09	+/-Bestandsveränderungen	0,00	0,00	0,00	0,00
10	= Ordentliche Erträge	0,00	0,00	413,00	-413,00
11	- Personalaufwendungen	-132.825,46	-224.024,26	-147.264,61	-76.759,65
12	- Versorgungsaufwendungen	0,00	-7.169,85	0,00	-7.169,85
13	- Aufwendungen für Sach- und Dienstleistungen	0,00	0,00	0,00	0,00
14	- Bilanzielle Abschreibungen	0,00	0,00	0,00	0,00
15	- Transferaufwendungen	0,00	0,00	0,00	0,00
16	- Sonstige ordentliche Aufwendungen	-38,14	0,00	-83,75	83,75
17	= Ordentliche Aufwendungen	-132.863,60	-231.194,11	-147.348,36	-83.845,75
18	= Ordentliches Ergebnis (=Zellen 10 und 17)	-132.863,60	-231.194,11	-146.935,36	-84.258,75
19	+ Finanzerträge	0,00	0,00	0,00	0,00
20	- Zinsen und sonstige Finanzaufwendungen	0,00	0,00	0,00	0,00
21	= Finanzergebnis (=Zellen 19 und 20)	0,00	0,00	0,00	0,00
22	= Ergebnis der lfd. Verwaltungstätigkeit (=Zellen 18 und 21)	-132.863,60	-231.194,11	-146.935,36	-84.258,75
23	+ Außerordentliche Erträge	0,00	0,00	0,00	0,00
24	- Außerordentliche Aufwendungen	0,00	0,00	0,00	0,00
25	= Außerordentliches Ergebnis (=Zellen 23 und 24)	0,00	0,00	0,00	0,00
26	= Jahresergebnis (=Zellen 22 und 25)	-132.863,60	-231.194,11	-146.935,36	-84.258,75
29	+ Erträge aus int. Leistungsbeziehungen	0,00	0,00	0,00	0,00
30	- Aufwendungen aus int. Leistungsbeziehungen	0,00	0,00	0,00	0,00
31	= Ergebnis (Zellen 28,29,30)	-132.863,60	-231.194,11	-146.935,36	-84.258,75

Gemeinde Wachtendonk - Jahresrechnung 2024 -

Teilfinanzrechnung Produkt 05.311.38 Grundsicherungsleistungen nach SGB XII					
Gemeinde Wachtendonk					
Nr.	Bezeichnung	Ergebnis 2023	Fortg. Ansatz 2024	Ergebnis 2024	Vergl. Fortg. Ansatz-Ergebnis
09	= Einzahlungen aus laufender Verwaltungstätigkeit	0,00	0,00	413,00	-413,00
16	= Auszahlungen aus laufender Verwaltungstätigkeit	-131.866,32	-225.119,11	-148.025,99	-77.093,12
17	= Saldo aus laufender Verwaltungstätigkeit (Zellen 9 und 16)	-131.866,32	-225.119,11	-147.612,99	-77.506,12
18	+ Zuwendungen für Investitionsmaßnahmen	0,00	0,00	0,00	0,00
19	+ Einzahlungen aus der Veräußerung von Sachanlage	0,00	0,00	0,00	0,00
20	+ Einzahlungen aus der Veräußerung von Finanzanla en	0,00	0,00	0,00	0,00
21	+ Einzahlungen aus Beiträgen u.ä. Entgelten	0,00	0,00	0,00	0,00
22	+ Sonstige Investitionseinzahlungen	0,00	0,00	0,00	0,00
23	= Einzahlungen aus Investitionstätigkeit	0,00	0,00	0,00	0,00
24	- Auszahlungen für den Erwerb von Grundstücken un Gebäuden	0,00	0,00	0,00	0,00
25	- Auszahlungen für Baumaßnahmen	0,00	0,00	0,00	0,00
26	- Auszahlungen für den Erwerb von beweglichem Anl gevermögen	0,00	0,00	0,00	0,00
27	- Auszahlungen für den Erwerb von Finanzanlagen	0,00	0,00	0,00	0,00
28	- Auszahlungen von aktivierbaren Zuwendungen	0,00	0,00	0,00	0,00
29	- Sonstige Investitionsauszahlungen	0,00	0,00	0,00	0,00
30	= Auszahlungen aus Investitionstätigkeit	0,00	0,00	0,00	0,00
31	= Saldo aus Investitionstätigkeit (Zellen 23 und 30)	0,00	0,00	0,00	0,00
32	= Finanzmittelüberschuss/ -fehlbetrag (Zellen 17 und 31)	-131.866,32	-225.119,11	-147.612,99	-77.506,12
33	+ Einz. aus d. Aufnahme u. durch Rückflüsse v. Kr editen f. Investitionen	0,00	0,00	0,00	0,00
34	+ Einz. aus d. Aufnahme u. durch Rücklüsse v. Kre diten z. Liquiditätssicherung	0,00	0,00	0,00	0,00
35	- Ausz. Tilgung u. Gewährung v. Krediten f. Invest itionen	0,00	0,00	0,00	0,00
36	- Ausz. Tilgung u. Gewährung v. Krediten z. Liquid itätssicherung	0,00	0,00	0,00	0,00
37	= Saldo aus Finanzierungstätigkeit	0,00	0,00	0,00	0,00

Gemeinde Wachtendonk - Jahresrechnung 2024 -

Teilergebnisrechnung Produkt 05.312.39 Grundsicherungsleistungen nach SGB II

Gemeinde Wachtendonk

Nr.	Bezeichnung	Ergebnis 2023	Fortg. Ansatz 2024	Ergebnis 2024	Vergl. Fortg. Ansatz-Ergebnis
01	Steuern und ähnliche Abgaben	0,00	0,00	0,00	0,00
02	+ Zuwendungen und allgemeine Umlagen	360.281,07	420.000,00	319.806,25	100.193,75
03	+ Sonstige Transfererträge	0,00	0,00	0,00	0,00
04	+ Öffentlich-rechtliche Leistungsentgelte	0,00	0,00	0,00	0,00
05	+ Privatrechtliche Leistungsentgelte	0,00	0,00	0,00	0,00
06	+ Kostenerstattungen und Kostenumlagen	0,00	0,00	0,00	0,00
07	+ Sonstige ordentliche Erträge	0,00	0,00	213,50	-213,50
08	+ Aktivierte Eigenleistungen	0,00	0,00	0,00	0,00
09	+/-Bestandsveränderungen	0,00	0,00	0,00	0,00
10	= Ordentliche Erträge	360.281,07	420.000,00	320.019,75	99.980,25
11	- Personalaufwendungen	-307.449,50	-323.383,18	-420.784,78	97.401,60
12	- Versorgungsaufwendungen	0,00	-7.169,85	0,00	-7.169,85
13	- Aufwendungen für Sach- und Dienstleistungen	0,00	0,00	0,00	0,00
14	- Bilanzielle Abschreibungen	0,00	0,00	0,00	0,00
15	- Transferaufwendungen	-67.359,48	-132.000,00	-168.163,77	36.163,77
16	- Sonstige ordentliche Aufwendungen	-241,37	0,00	-925,94	925,94
17	= Ordentliche Aufwendungen	-375.050,35	-462.553,03	-589.874,49	127.321,46
18	= Ordentliches Ergebnis (=Zellen 10 und 17)	-14.769,28	-42.553,03	-269.854,74	227.301,71
19	+ Finanzerträge	0,00	0,00	0,00	0,00
20	- Zinsen und sonstige Finanzaufwendungen	0,00	0,00	0,00	0,00
21	= Finanzergebnis (=Zellen 19 und 20)	0,00	0,00	0,00	0,00
22	= Ergebnis der lfd. Verwaltungstätigkeit (=Zellen 18 und 21)	-14.769,28	-42.553,03	-269.854,74	227.301,71
23	+ Außerordentliche Erträge	0,00	0,00	0,00	0,00
24	- Außerordentliche Aufwendungen	0,00	0,00	0,00	0,00
25	= Außerordentliches Ergebnis (=Zellen 23 und 24)	0,00	0,00	0,00	0,00
26	= Jahresergebnis (=Zellen 22 und 25)	-14.769,28	-42.553,03	-269.854,74	227.301,71
29	+ Erträge aus int. Leistungsbeziehungen	0,00	0,00	0,00	0,00
30	- Aufwendungen aus int. Leistungsbeziehungen	0,00	0,00	0,00	0,00
31	= Ergebnis (Zellen 28,29,30)	-14.769,28	-42.553,03	-269.854,74	227.301,71

Gemeinde Wachtendonk - Jahresrechnung 2024 -

Teilfinanzrechnung Produkt 05.312.39 Grundsicherungsleistungen nach SGB II					
Gemeinde Wachtendonk					
Nr.	Bezeichnung	Ergebnis 2023	Fortg. Ansatz 2024	Ergebnis 2024	Vergl. Fortg. Ansatz-Ergebnis
09	= Einzahlungen aus laufender Verwaltungstätigkeit	323.189,68	420.000,00	364.636,20	55.363,80
16	= Auszahlungen aus laufender Verwaltungstätigkeit	-375.826,93	-456.478,03	-574.727,43	118.249,40
17	= Saldo aus laufender Verwaltungstätigkeit (Zellen 9 und 16)	-52.637,25	-36.478,03	-210.091,23	173.613,20
18	+ Zuwendungen für Investitionsmaßnahmen	0,00	0,00	0,00	0,00
19	+ Einzahlungen aus der Veräußerung von Sachanlage	0,00	0,00	0,00	0,00
20	+ Einzahlungen aus der Veräußerung von Finanzanla en	0,00	0,00	0,00	0,00
21	+ Einzahlungen aus Beiträgen u.ä. Entgelten	0,00	0,00	0,00	0,00
22	+ Sonstige Investitionseinzahlungen	0,00	0,00	0,00	0,00
23	= Einzahlungen aus Investitionstätigkeit	0,00	0,00	0,00	0,00
24	- Auszahlungen für den Erwerb von Grundstücken un Gebäuden	0,00	0,00	0,00	0,00
25	- Auszahlungen für Baumaßnahmen	0,00	0,00	0,00	0,00
26	- Auszahlungen für den Erwerb von beweglichem Anl gevermögen	0,00	0,00	0,00	0,00
27	- Auszahlungen für den Erwerb von Finanzanlagen	0,00	0,00	0,00	0,00
28	- Auszahlungen von aktivierbaren Zuwendungen	0,00	0,00	0,00	0,00
29	- Sonstige Investitionsauszahlungen	0,00	0,00	0,00	0,00
30	= Auszahlungen aus Investitionstätigkeit	0,00	0,00	0,00	0,00
31	= Saldo aus Investitionstätigkeit (Zellen 23 und 30)	0,00	0,00	0,00	0,00
32	= Finanzmittelüberschuss/ -fehlbetrag (Zellen 17 und 31)	-52.637,25	-36.478,03	-210.091,23	173.613,20
33	+ Einz. aus d. Aufnahme u. durch Rückflüsse v. Kr editen f. Investitionen	0,00	0,00	0,00	0,00
34	+ Einz. aus d. Aufnahme u. durch Rücklüsse v. Kre ditenz. Liquiditätssicherung	0,00	0,00	0,00	0,00
35	- Ausz. Tilgung u. Gewährung v. Krediten f. Invest itionen	0,00	0,00	0,00	0,00
36	- Ausz. Tilgung u. Gewährung v. Krediten z. Liquid itätssicherung	0,00	0,00	0,00	0,00
37	= Saldo aus Finanzierungstätigkeit	0,00	0,00	0,00	0,00

Gemeinde Wachtendonk - Jahresrechnung 2024 -

Teilergebnisrechnung Produkt 05.313.40 Hilfen nach dem AsylbLG					
Gemeinde Wachtendonk					
Nr.	Bezeichnung	Ergebnis 2023	Fortg. Ansatz 2024	Ergebnis 2024	Vergl. Fortg. Ansatz-Ergebnis
01	Steuern und ähnliche Abgaben	0,00	0,00	0,00	0,00
02	+ Zuwendungen und allgemeine Umlagen	422.597,72	396.000,00	567.931,20	-171.931,20
03	+ Sonstige Transfererträge	0,00	0,00	0,00	0,00
04	+ Öffentlich-rechtliche Leistungsentgelte	0,00	0,00	0,00	0,00
05	+ Privatrechtliche Leistungsentgelte	0,00	0,00	0,00	0,00
06	+ Kostenerstattungen und Kostenumlagen	6.234,73	52.000,00	17.966,31	34.033,69
07	+ Sonstige ordentliche Erträge	0,00	0,00	0,00	0,00
08	+ Aktivierte Eigenleistungen	0,00	0,00	0,00	0,00
09	+/-Bestandsveränderungen	0,00	0,00	0,00	0,00
10	= Ordentliche Erträge	428.832,45	448.000,00	585.897,51	-137.897,51
11	- Personalaufwendungen	-64.004,85	-66.357,85	-83.374,65	17.016,80
12	- Versorgungsaufwendungen	0,00	-1.433,97	0,00	-1.433,97
13	- Aufwendungen für Sach- und Dienstleistungen	0,00	0,00	0,00	0,00
14	- Bilanzielle Abschreibungen	0,00	0,00	0,00	0,00
15	- Transferaufwendungen	-267.142,93	-450.990,00	-452.126,05	1.136,05
16	- Sonstige ordentliche Aufwendungen	-13,75	0,00	-64,35	64,35
17	= Ordentliche Aufwendungen	-331.161,53	-518.781,82	-535.565,05	16.783,23
18	= Ordentliches Ergebnis (=Zellen 10 und 17)	97.670,92	-70.781,82	50.332,46	-121.114,28
19	+ Finanzerträge	0,00	0,00	0,00	0,00
20	- Zinsen und sonstige Finanzaufwendungen	0,00	0,00	0,00	0,00
21	= Finanzergebnis (=Zellen 19 und 20)	0,00	0,00	0,00	0,00
22	= Ergebnis der lfd. Verwaltungstätigkeit (=Zellen 18 und 21)	97.670,92	-70.781,82	50.332,46	-121.114,28
23	+ Außerordentliche Erträge	0,00	0,00	0,00	0,00
24	- Außerordentliche Aufwendungen	0,00	0,00	0,00	0,00
25	= Außerordentliches Ergebnis (=Zellen 23 und 24)	0,00	0,00	0,00	0,00
26	= Jahresergebnis (=Zellen 22 und 25)	97.670,92	-70.781,82	50.332,46	-121.114,28
29	+ Erträge aus int. Leistungsbeziehungen	0,00	0,00	0,00	0,00
30	- Aufwendungen aus int. Leistungsbeziehungen	0,00	0,00	0,00	0,00
31	= Ergebnis (Zellen 28,29,30)	97.670,92	-70.781,82	50.332,46	-121.114,28

Gemeinde Wachtendonk - Jahresrechnung 2024 -

Teilfinanzrechnung Produkt 05.313.40 Hilfen nach dem AsylbLG					
Gemeinde Wachtendonk					
Nr.	Bezeichnung	Ergebnis 2023	Fortg. Ansatz 2024	Ergebnis 2024	Vergl. Fortg. Ansatz-Ergebnis
09	= Einzahlungen aus laufender Verwaltungstätigkeit	418.644,76	448.000,00	564.778,51	-116.778,51
16	= Auszahlungen aus laufender Verwaltungstätigkeit	-375.744,82	-517.566,82	-457.377,12	-60.189,70
17	= Saldo aus laufender Verwaltungstätigkeit (Zellen 9 und 16)	42.899,94	-69.566,82	107.401,39	-176.968,21
18	+ Zuwendungen für Investitionsmaßnahmen	0,00	0,00	0,00	0,00
19	+ Einzahlungen aus der Veräußerung von Sachanlage	0,00	0,00	0,00	0,00
20	+ Einzahlungen aus der Veräußerung von Finanzanla en	0,00	0,00	0,00	0,00
21	+ Einzahlungen aus Beiträgen u.ä. Entgelten	0,00	0,00	0,00	0,00
22	+ Sonstige Investitionseinzahlungen	0,00	0,00	0,00	0,00
23	= Einzahlungen aus Investitionstätigkeit	0,00	0,00	0,00	0,00
24	- Auszahlungen für den Erwerb von Grundstücken un Gebäuden	0,00	0,00	0,00	0,00
25	- Auszahlungen für Baumaßnahmen	0,00	0,00	0,00	0,00
26	- Auszahlungen für den Erwerb von beweglichem Anl gevermögen	0,00	0,00	0,00	0,00
27	- Auszahlungen für den Erwerb von Finanzanlagen	0,00	0,00	0,00	0,00
28	- Auszahlungen von aktivierbaren Zuwendungen	0,00	0,00	0,00	0,00
29	- Sonstige Investitionsauszahlungen	0,00	0,00	0,00	0,00
30	= Auszahlungen aus Investitionstätigkeit	0,00	0,00	0,00	0,00
31	= Saldo aus Investitionstätigkeit (Zellen 23 und 30)	0,00	0,00	0,00	0,00
32	= Finanzmittelüberschuss/ -fehlbetrag (Zellen 17 und 31)	42.899,94	-69.566,82	107.401,39	-176.968,21
33	+ Einz. aus d. Aufnahme u. durch Rückflüsse v. Kr editen f. Investitionen	0,00	0,00	0,00	0,00
34	+ Einz. aus d. Aufnahme u. durch Rücklüsse v. Kre diten z. Liquiditätssicherung	0,00	0,00	0,00	0,00
35	- Ausz. Tilgung u. Gewährung v. Krediten f. Invest itionen	0,00	0,00	0,00	0,00
36	- Ausz. Tilgung u. Gewährung v. Krediten z. Liquid itätssicherung	0,00	0,00	0,00	0,00
37	= Saldo aus Finanzierungstätigkeit	0,00	0,00	0,00	0,00

Gemeinde Wachtendonk - Jahresrechnung 2024 -

Teilergebnisrechnung Produkt 05.315.43 Seniorenarbeit					
Gemeinde Wachtendonk					
Nr.	Bezeichnung	Ergebnis 2023	Fortg. Ansatz 2024	Ergebnis 2024	Vergl. Fortg. Ansatz-Ergebnis
01	Steuern und ähnliche Abgaben	0,00	0,00	0,00	0,00
02	+ Zuwendungen und allgemeine Umlagen	0,00	0,00	0,00	0,00
03	+ Sonstige Transfererträge	0,00	0,00	0,00	0,00
04	+ Öffentlich-rechtliche Leistungsentgelte	0,00	0,00	0,00	0,00
05	+ Privatrechtliche Leistungsentgelte	0,00	0,00	0,00	0,00
06	+ Kostenerstattungen und Kostenumlagen	0,00	0,00	0,00	0,00
07	+ Sonstige ordentliche Erträge	0,00	0,00	0,00	0,00
08	+ Aktivierte Eigenleistungen	0,00	0,00	0,00	0,00
09	+/-Bestandsveränderungen	0,00	0,00	0,00	0,00
10	= Ordentliche Erträge	0,00	0,00	0,00	0,00
11	- Personalaufwendungen	-6.523,49	-6.960,32	-7.990,67	1.030,35
12	- Versorgungsaufwendungen	0,00	0,00	0,00	0,00
13	- Aufwendungen für Sach- und Dienstleistungen	0,00	0,00	0,00	0,00
14	- Bilanzielle Abschreibungen	0,00	0,00	0,00	0,00
15	- Transferaufwendungen	-1.500,00	-1.500,00	-1.500,00	0,00
16	- Sonstige ordentliche Aufwendungen	0,00	0,00	0,00	0,00
17	= Ordentliche Aufwendungen	-8.023,49	-8.460,32	-9.490,67	1.030,35
18	= Ordentliches Ergebnis (=Zellen 10 und 17)	-8.023,49	-8.460,32	-9.490,67	1.030,35
19	+ Finanzerträge	0,00	0,00	0,00	0,00
20	- Zinsen und sonstige Finanzaufwendungen	0,00	0,00	0,00	0,00
21	= Finanzergebnis (=Zellen 19 und 20)	0,00	0,00	0,00	0,00
22	= Ergebnis der lfd. Verwaltungstätigkeit (=Zellen 18 und 21)	-8.023,49	-8.460,32	-9.490,67	1.030,35
23	+ Außerordentliche Erträge	0,00	0,00	0,00	0,00
24	- Außerordentliche Aufwendungen	0,00	0,00	0,00	0,00
25	= Außerordentliches Ergebnis (=Zellen 23 und 24)	0,00	0,00	0,00	0,00
26	= Jahresergebnis (=Zellen 22 und 25)	-8.023,49	-8.460,32	-9.490,67	1.030,35
29	+ Erträge aus int. Leistungsbeziehungen	0,00	0,00	0,00	0,00
30	- Aufwendungen aus int. Leistungsbeziehungen	0,00	0,00	0,00	0,00
31	= Ergebnis (Zellen 28,29,30)	-8.023,49	-8.460,32	-9.490,67	1.030,35

Gemeinde Wachtendonk - Jahresrechnung 2024 -

Teilfinanzrechnung Produkt 05.315.43 Seniorenarbeit

Gemeinde Wachtendonk

Nr.	Bezeichnung	Ergebnis 2023	Fortg. Ansatz 2024	Ergebnis 2024	Vergl. Fortg. Ansatz-Ergebnis
09	= Einzahlungen aus laufender Verwaltungstätigkeit	0,00	0,00	0,00	0,00
16	= Auszahlungen aus laufender Verwaltungstätigkeit	-8.059,99	-8.460,32	-9.528,77	1.068,45
17	= Saldo aus laufender Verwaltungstätigkeit (Zellen 9 und 16)	-8.059,99	-8.460,32	-9.528,77	1.068,45
18	+ Zuwendungen für Investitionsmaßnahmen	0,00	0,00	0,00	0,00
19	+ Einzahlungen aus der Veräußerung von Sachanlage	0,00	0,00	0,00	0,00
20	+ Einzahlungen aus der Veräußerung von Finanzanla en	0,00	0,00	0,00	0,00
21	+ Einzahlungen aus Beiträgen u.ä. Entgelten	0,00	0,00	0,00	0,00
22	+ Sonstige Investitionseinzahlungen	0,00	0,00	0,00	0,00
23	= Einzahlungen aus Investitionstätigkeit	0,00	0,00	0,00	0,00
24	- Auszahlungen für den Erwerb von Grundstücken un Gebäuden	0,00	0,00	0,00	0,00
25	- Auszahlungen für Baumaßnahmen	0,00	0,00	0,00	0,00
26	- Auszahlungen für den Erwerb von beweglichem Anl gevermögen	0,00	0,00	0,00	0,00
27	- Auszahlungen für den Erwerb von Finanzanlagen	0,00	0,00	0,00	0,00
28	- Auszahlungen von aktivierbaren Zuwendungen	0,00	0,00	0,00	0,00
29	- Sonstige Investitionsauszahlungen	0,00	0,00	0,00	0,00
30	= Auszahlungen aus Investitionstätigkeit	0,00	0,00	0,00	0,00
31	= Saldo aus Investitionstätigkeit (Zellen 23 und 30)	0,00	0,00	0,00	0,00
32	= Finanzmittelüberschuss/ -fehlbetrag (Zellen 17 und 31)	-8.059,99	-8.460,32	-9.528,77	1.068,45
33	+ Einz. aus d. Aufnahme u. durch Rückflüsse v. Kr editen f. Investitionen	0,00	0,00	0,00	0,00
34	+ Einz. aus d. Aufnahme u. durch Rücklüsse v. Kre diten z. Liquiditätssicherung	0,00	0,00	0,00	0,00
35	- Ausz. Tilgung u. Gewährung v. Krediten f. Invest itionen	0,00	0,00	0,00	0,00
36	- Ausz. Tilgung u. Gewährung v. Krediten z. Liquid itätssicherung	0,00	0,00	0,00	0,00
37	= Saldo aus Finanzierungstätigkeit	0,00	0,00	0,00	0,00

Gemeinde Wachtendonk - Jahresrechnung 2024 -

Teilergebnisrechnung Produkt 05.331.45 Allgemeine Wohlfahrtspflege					
Gemeinde Wachtendonk					
Nr.	Bezeichnung	Ergebnis 2023	Fortg. Ansatz 2024	Ergebnis 2024	Vergl. Fortg. Ansatz-Ergebnis
01	Steuern und ähnliche Abgaben	0,00	0,00	0,00	0,00
02	+ Zuwendungen und allgemeine Umlagen	25.722,00	0,00	21.190,49	-21.190,49
03	+ Sonstige Transfererträge	0,00	0,00	0,00	0,00
04	+ Öffentlich-rechtliche Leistungsentgelte	0,00	0,00	0,00	0,00
05	+ Privatrechtliche Leistungsentgelte	0,00	0,00	0,00	0,00
06	+ Kostenerstattungen und Kostenumlagen	0,00	0,00	0,00	0,00
07	+ Sonstige ordentliche Erträge	0,00	0,00	0,00	0,00
08	+ Aktivierte Eigenleistungen	0,00	0,00	0,00	0,00
09	+/-Bestandsveränderungen	0,00	0,00	0,00	0,00
10	= Ordentliche Erträge	25.722,00	0,00	21.190,49	-21.190,49
11	- Personalaufwendungen	-29.877,45	-34.686,06	-43.848,99	9.162,93
12	- Versorgungsaufwendungen	0,00	0,00	0,00	0,00
13	- Aufwendungen für Sach- und Dienstleistungen	0,00	0,00	0,00	0,00
14	- Bilanzielle Abschreibungen	0,00	0,00	0,00	0,00
15	- Transferaufwendungen	-30.813,89	-9.700,00	-10.427,14	727,14
16	- Sonstige ordentliche Aufwendungen	-152,59	0,00	-6,60	6,60
17	= Ordentliche Aufwendungen	-60.843,93	-44.386,06	-54.282,73	9.896,67
18	= Ordentliches Ergebnis (=Zellen 10 und 17)	-35.121,93	-44.386,06	-33.092,24	-11.293,82
19	+ Finanzerträge	0,00	0,00	0,00	0,00
20	- Zinsen und sonstige Finanzaufwendungen	0,00	0,00	0,00	0,00
21	= Finanzergebnis (=Zellen 19 und 20)	0,00	0,00	0,00	0,00
22	= Ergebnis der lfd. Verwaltungstätigkeit (=Zellen 18 und 21)	-35.121,93	-44.386,06	-33.092,24	-11.293,82
23	+ Außerordentliche Erträge	0,00	0,00	0,00	0,00
24	- Außerordentliche Aufwendungen	0,00	0,00	0,00	0,00
25	= Außerordentliches Ergebnis (=Zellen 23 und 24)	0,00	0,00	0,00	0,00
26	= Jahresergebnis (=Zellen 22 und 25)	-35.121,93	-44.386,06	-33.092,24	-11.293,82
29	+ Erträge aus int. Leistungsbeziehungen	0,00	0,00	0,00	0,00
30	- Aufwendungen aus int. Leistungsbeziehungen	0,00	0,00	0,00	0,00
31	= Ergebnis (Zellen 28,29,30)	-35.121,93	-44.386,06	-33.092,24	-11.293,82

Gemeinde Wachtendonk - Jahresrechnung 2024 -

Teilfinanzrechnung Produkt 05.331.45 Allgemeine Wohlfahrtspflege					
Gemeinde Wachtendonk					
Nr.	Bezeichnung	Ergebnis 2023	Fortg. Ansatz 2024	Ergebnis 2024	Vergl. Fortg. Ansatz-Ergebnis
09	= Einzahlungen aus laufender Verwaltungstätigkeit	25.722,00	0,00	5.400,00	-5.400,00
16	= Auszahlungen aus laufender Verwaltungstätigkeit	-64.440,26	-44.386,06	-45.910,68	1.524,62
17	= Saldo aus laufender Verwaltungstätigkeit (Zellen 9 und 16)	-38.718,26	-44.386,06	-40.510,68	-3.875,38
18	+ Zuwendungen für Investitionsmaßnahmen	0,00	0,00	0,00	0,00
19	+ Einzahlungen aus der Veräußerung von Sachanlage	0,00	0,00	0,00	0,00
20	+ Einzahlungen aus der Veräußerung von Finanzanla en	0,00	0,00	0,00	0,00
21	+ Einzahlungen aus Beiträgen u.ä. Entgelten	0,00	0,00	0,00	0,00
22	+ Sonstige Investitionseinzahlungen	0,00	0,00	0,00	0,00
23	= Einzahlungen aus Investitionstätigkeit	0,00	0,00	0,00	0,00
24	- Auszahlungen für den Erwerb von Grundstücken un Gebäuden	0,00	0,00	0,00	0,00
25	- Auszahlungen für Baumaßnahmen	0,00	0,00	0,00	0,00
26	- Auszahlungen für den Erwerb von beweglichem Anl gevermögen	0,00	0,00	0,00	0,00
27	- Auszahlungen für den Erwerb von Finanzanlagen	0,00	0,00	0,00	0,00
28	- Auszahlungen von aktivierbaren Zuwendungen	0,00	0,00	0,00	0,00
29	- Sonstige Investitionsauszahlungen	0,00	0,00	0,00	0,00
30	= Auszahlungen aus Investitionstätigkeit	0,00	0,00	0,00	0,00
31	= Saldo aus Investitionstätigkeit (Zellen 23 und 30)	0,00	0,00	0,00	0,00
32	= Finanzmittelüberschuss/ -fehlbetrag (Zellen 17 und 31)	-38.718,26	-44.386,06	-40.510,68	-3.875,38
33	+ Einz. aus d. Aufnahme u. durch Rückflüsse v. Kr editen f. Investitionen	0,00	0,00	0,00	0,00
34	+ Einz. aus d. Aufnahme u. durch Rücklüsse v. Kre diten z. Liquiditätssicherung	0,00	0,00	0,00	0,00
35	- Ausz. Tilgung u. Gewährung v. Krediten f. Invest itionen	0,00	0,00	0,00	0,00
36	- Ausz. Tilgung u. Gewährung v. Krediten z. Liquid itätssicherung	0,00	0,00	0,00	0,00
37	= Saldo aus Finanzierungstätigkeit	0,00	0,00	0,00	0,00

Gemeinde Wachtendonk - Jahresrechnung 2024 -

Teilergebnisrechnung Produktbereich 06 Kinder-, Jugend- und Familienhilfe					
Gemeinde Wachtendonk					
Nr.	Bezeichnung	Ergebnis 2023	Fortg. Ansatz 2024	Ergebnis 2024	Vergl. Fortg. Ansatz-Ergebnis
01	Steuern und ähnliche Abgaben	0,00	0,00	0,00	0,00
02	+ Zuwendungen und allgemeine Umlagen	65.344,32	65.900,00	69.613,92	-3.713,92
03	+ Sonstige Transfererträge	0,00	0,00	0,00	0,00
04	+ Öffentlich-rechtliche Leistungsentgelte	0,00	0,00	0,00	0,00
05	+ Privatrechtliche Leistungsentgelte	0,00	0,00	0,00	0,00
06	+ Kostenerstattungen und Kostenumlagen	0,00	0,00	1.500,00	-1.500,00
07	+ Sonstige ordentliche Erträge	0,00	0,00	0,00	0,00
08	+ Aktivierte Eigenleistungen	0,00	0,00	0,00	0,00
09	+/-Bestandsveränderungen	0,00	0,00	0,00	0,00
10	= Ordentliche Erträge	65.344,32	65.900,00	71.113,92	-5.213,92
11	- Personalaufwendungen	-251.130,82	-322.238,81	-264.422,08	-57.816,73
12	- Versorgungsaufwendungen	0,00	0,00	0,00	0,00
13	- Aufwendungen für Sach- und Dienstleistungen	-1.300,08	-1.900,00	0,00	-1.900,00
14	- Bilanzielle Abschreibungen	-10.060,68	-4.800,00	-6.152,83	1.352,83
15	- Transferaufwendungen	-6.610,00	-10.550,00	-9.963,52	-586,48
16	- Sonstige ordentliche Aufwendungen	-25.474,77	-42.910,00	-34.844,36	-8.065,64
17	= Ordentliche Aufwendungen	-294.576,35	-382.398,81	-315.382,79	-67.016,02
18	= Ordentliches Ergebnis (=Zellen 10 und 17)	-229.232,03	-316.498,81	-244.268,87	-72.229,94
19	+ Finanzerträge	0,00	0,00	0,00	0,00
20	- Zinsen und sonstige Finanzaufwendungen	0,00	0,00	0,00	0,00
21	= Finanzergebnis (=Zellen 19 und 20)	0,00	0,00	0,00	0,00
22	= Ergebnis der lfd. Verwaltungstätigkeit (=Zellen 18 und 21)	-229.232,03	-316.498,81	-244.268,87	-72.229,94
23	+ Außerordentliche Erträge	0,00	0,00	0,00	0,00
24	- Außerordentliche Aufwendungen	0,00	0,00	0,00	0,00
25	= Außerordentliches Ergebnis (=Zellen 23 und 24)	0,00	0,00	0,00	0,00
26	= Jahresergebnis (=Zellen 22 und 25)	-229.232,03	-316.498,81	-244.268,87	-72.229,94
29	+ Erträge aus int. Leistungsbeziehungen	0,00	0,00	0,00	0,00
30	- Aufwendungen aus int. Leistungsbeziehungen	-2.652,75	0,00	-8.283,64	8.283,64
31	= Ergebnis (Zellen 28,29,30)	-231.884,78	-316.498,81	-252.552,51	-63.946,30

Gemeinde Wachtendonk - Jahresrechnung 2024 -

Teilfinanzrechnung Produktbereich 06 Kinder-, Jugend- und Familienhilfe					
Gemeinde Wachtendonk					
Nr.	Bezeichnung	Ergebnis 2023	Fortg. Ansatz 2024	Ergebnis 2024	Vergl. Fortg. Ansatz-Ergebnis
09	= Einzahlungen aus laufender Verwaltungstätigkeit	66.470,00	61.600,00	61.523,00	77,00
16	= Auszahlungen aus laufender Verwaltungstätigkeit	-282.873,83	-377.598,81	-309.129,97	-68.468,84
17	= Saldo aus laufender Verwaltungstätigkeit (Zellen 9 und 16)	-216.403,83	-315.998,81	-247.606,97	-68.391,84
18	+ Zuwendungen für Investitionsmaßnahmen	0,00	0,00	0,00	0,00
19	+ Einzahlungen aus der Veräußerung von Sachanlage	0,00	0,00	0,00	0,00
20	+ Einzahlungen aus der Veräußerung von Finanzanla en	0,00	0,00	0,00	0,00
21	+ Einzahlungen aus Beiträgen u.ä. Entgelten	0,00	0,00	0,00	0,00
22	+ Sonstige Investitionseinzahlungen	0,00	0,00	0,00	0,00
23	= Einzahlungen aus Investitionstätigkeit	0,00	0,00	0,00	0,00
24	- Auszahlungen für den Erwerb von Grundstücken un Gebäuden	0,00	0,00	0,00	0,00
25	- Auszahlungen für Baumaßnahmen	0,00	0,00	0,00	0,00
26	- Auszahlungen für den Erwerb von beweglichem Anl gevermögen	-4.699,98	-8.650,00	-1.034,67	-7.615,33
27	- Auszahlungen für den Erwerb von Finanzanlagen	0,00	0,00	0,00	0,00
28	- Auszahlungen von aktivierbaren Zuwendungen	0,00	0,00	0,00	0,00
29	- Sonstige Investitionsauszahlungen	0,00	0,00	0,00	0,00
30	= Auszahlungen aus Investitionstätigkeit	-4.699,98	-8.650,00	-1.034,67	-7.615,33
31	= Saldo aus Investitionstätigkeit (Zellen 23 und 30)	-4.699,98	-8.650,00	-1.034,67	-7.615,33
32	= Finanzmittelüberschuss/ -fehlbetrag (Zellen 17 und 31)	-221.103,81	-324.648,81	-248.641,64	-76.007,17
33	+ Einz. aus d. Aufnahme u. durch Rückflüsse v. Kr editen f. Investitionen	0,00	0,00	0,00	0,00
34	+ Einz. aus d. Aufnahme u. durch Rücklüsse v. Kre ditenz. Liquiditätssicherung	0,00	0,00	0,00	0,00
35	- Ausz. Tilgung u. Gewährung v. Krediten f. Invest itionen	0,00	0,00	0,00	0,00
36	- Ausz. Tilgung u. Gewährung v. Krediten z. Liquid itätssicherung	0,00	0,00	0,00	0,00
37	= Saldo aus Finanzierungstätigkeit	0,00	0,00	0,00	0,00

Gemeinde Wachtendonk - Jahresrechnung 2024 -

Teilergebnisrechnung Produkt 06.361.48 Förderung von Kindern in Tagesbetreuung					
Gemeinde Wachtendonk					
Nr.	Bezeichnung	Ergebnis 2023	Fortg. Ansatz 2024	Ergebnis 2024	Vergl. Fortg. Ansatz-Ergebnis
01	Steuern und ähnliche Abgaben	0,00	0,00	0,00	0,00
02	+ Zuwendungen und allgemeine Umlagen	0,00	0,00	0,00	0,00
03	+ Sonstige Transfererträge	0,00	0,00	0,00	0,00
04	+ Öffentlich-rechtliche Leistungsentgelte	0,00	0,00	0,00	0,00
05	+ Privatrechtliche Leistungsentgelte	0,00	0,00	0,00	0,00
06	+ Kostenerstattungen und Kostenumlagen	0,00	0,00	0,00	0,00
07	+ Sonstige ordentliche Erträge	0,00	0,00	0,00	0,00
08	+ Aktivierte Eigenleistungen	0,00	0,00	0,00	0,00
09	+/-Bestandsveränderungen	0,00	0,00	0,00	0,00
10	= Ordentliche Erträge	0,00	0,00	0,00	0,00
11	- Personalaufwendungen	-38.271,84	-39.288,29	-39.804,73	516,44
12	- Versorgungsaufwendungen	0,00	0,00	0,00	0,00
13	- Aufwendungen für Sach- und Dienstleistungen	0,00	0,00	0,00	0,00
14	- Bilanzielle Abschreibungen	0,00	0,00	0,00	0,00
15	- Transferaufwendungen	0,00	0,00	0,00	0,00
16	- Sonstige ordentliche Aufwendungen	0,00	0,00	0,00	0,00
17	= Ordentliche Aufwendungen	-38.271,84	-39.288,29	-39.804,73	516,44
18	= Ordentliches Ergebnis (=Zellen 10 und 17)	-38.271,84	-39.288,29	-39.804,73	516,44
19	+ Finanzerträge	0,00	0,00	0,00	0,00
20	- Zinsen und sonstige Finanzaufwendungen	0,00	0,00	0,00	0,00
21	= Finanzergebnis (=Zellen 19 und 20)	0,00	0,00	0,00	0,00
22	= Ergebnis der lfd. Verwaltungstätigkeit (=Zellen 18 und 21)	-38.271,84	-39.288,29	-39.804,73	516,44
23	+ Außerordentliche Erträge	0,00	0,00	0,00	0,00
24	- Außerordentliche Aufwendungen	0,00	0,00	0,00	0,00
25	= Außerordentliches Ergebnis (=Zellen 23 und 24)	0,00	0,00	0,00	0,00
26	= Jahresergebnis (=Zellen 22 und 25)	-38.271,84	-39.288,29	-39.804,73	516,44
29	+ Erträge aus int. Leistungsbeziehungen	0,00	0,00	0,00	0,00
30	- Aufwendungen aus int. Leistungsbeziehungen	0,00	0,00	0,00	0,00
31	= Ergebnis (Zellen 28,29,30)	-38.271,84	-39.288,29	-39.804,73	516,44

Gemeinde Wachtendonk - Jahresrechnung 2024 -

Teilfinanzrechnung Produkt 06.361.48 Förderung von Kindern in Tagesbetreuung					
Gemeinde Wachtendonk					
Nr.	Bezeichnung	Ergebnis 2023	Fortg. Ansatz 2024	Ergebnis 2024	Vergl. Fortg. Ansatz-Ergebnis
09	= Einzahlungen aus laufender Verwaltungstätigkeit	0,00	0,00	0,00	0,00
16	= Auszahlungen aus laufender Verwaltungstätigkeit	-38.042,29	-39.288,29	-40.019,35	731,06
17	= Saldo aus laufender Verwaltungstätigkeit (Zellen 9 und 16)	-38.042,29	-39.288,29	-40.019,35	731,06
18	+ Zuwendungen für Investitionsmaßnahmen	0,00	0,00	0,00	0,00
19	+ Einzahlungen aus der Veräußerung von Sachanlage	0,00	0,00	0,00	0,00
20	+ Einzahlungen aus der Veräußerung von Finanzanla en	0,00	0,00	0,00	0,00
21	+ Einzahlungen aus Beiträgen u.ä. Entgelten	0,00	0,00	0,00	0,00
22	+ Sonstige Investitionseinzahlungen	0,00	0,00	0,00	0,00
23	= Einzahlungen aus Investitionstätigkeit	0,00	0,00	0,00	0,00
24	- Auszahlungen für den Erwerb von Grundstücken un Gebäuden	0,00	0,00	0,00	0,00
25	- Auszahlungen für Baumaßnahmen	0,00	0,00	0,00	0,00
26	- Auszahlungen für den Erwerb von beweglichem Anl gevermögen	0,00	0,00	0,00	0,00
27	- Auszahlungen für den Erwerb von Finanzanlagen	0,00	0,00	0,00	0,00
28	- Auszahlungen von aktivierbaren Zuwendungen	0,00	0,00	0,00	0,00
29	- Sonstige Investitionsauszahlungen	0,00	0,00	0,00	0,00
30	= Auszahlungen aus Investitionstätigkeit	0,00	0,00	0,00	0,00
31	= Saldo aus Investitionstätigkeit (Zellen 23 und 30)	0,00	0,00	0,00	0,00
32	= Finanzmittelüberschuss/ -fehlbetrag (Zellen 17 und 31)	-38.042,29	-39.288,29	-40.019,35	731,06
33	+ Einz. aus d. Aufnahme u. durch Rückflüsse v. Kr editen f. Investitionen	0,00	0,00	0,00	0,00
34	+ Einz. aus d. Aufnahme u. durch Rücklüsse v. Kre ditenz. Liquiditätssicherung	0,00	0,00	0,00	0,00
35	- Ausz. Tilgung u. Gewährung v. Krediten f. Invest itionen	0,00	0,00	0,00	0,00
36	- Ausz. Tilgung u. Gewährung v. Krediten z. Liquid itätssicherung	0,00	0,00	0,00	0,00
37	= Saldo aus Finanzierungstätigkeit	0,00	0,00	0,00	0,00

Gemeinde Wachtendonk - Jahresrechnung 2024 -

Teilergebnisrechnung Produkt 06.362.49 Allgemeine Kinder- und Jugendarbeit					
Gemeinde Wachtendonk					
Nr.	Bezeichnung	Ergebnis 2023	Fortg. Ansatz 2024	Ergebnis 2024	Vergl. Fortg. Ansatz-Ergebnis
01	Steuern und ähnliche Abgaben	0,00	0,00	0,00	0,00
02	+ Zuwendungen und allgemeine Umlagen	12.600,00	0,00	7.700,00	-7.700,00
03	+ Sonstige Transfererträge	0,00	0,00	0,00	0,00
04	+ Öffentlich-rechtliche Leistungsentgelte	0,00	0,00	0,00	0,00
05	+ Privatrechtliche Leistungsentgelte	0,00	0,00	0,00	0,00
06	+ Kostenerstattungen und Kostenumlagen	0,00	0,00	0,00	0,00
07	+ Sonstige ordentliche Erträge	0,00	0,00	0,00	0,00
08	+ Aktivierte Eigenleistungen	0,00	0,00	0,00	0,00
09	+/-Bestandsveränderungen	0,00	0,00	0,00	0,00
10	= Ordentliche Erträge	12.600,00	0,00	7.700,00	-7.700,00
11	- Personalaufwendungen	-41.612,28	-46.201,10	-36.600,65	-9.600,45
12	- Versorgungsaufwendungen	0,00	0,00	0,00	0,00
13	- Aufwendungen für Sach- und Dienstleistungen	-1.300,08	-1.500,00	0,00	-1.500,00
14	- Bilanzielle Abschreibungen	0,00	0,00	0,00	0,00
15	- Transferaufwendungen	-6.610,00	-10.550,00	-9.963,52	-586,48
16	- Sonstige ordentliche Aufwendungen	-14.216,75	-28.410,00	-22.187,57	-6.222,43
17	= Ordentliche Aufwendungen	-63.739,11	-86.661,10	-68.751,74	-17.909,36
18	= Ordentliches Ergebnis (=Zellen 10 und 17)	-51.139,11	-86.661,10	-61.051,74	-25.609,36
19	+ Finanzerträge	0,00	0,00	0,00	0,00
20	- Zinsen und sonstige Finanzaufwendungen	0,00	0,00	0,00	0,00
21	= Finanzergebnis (=Zellen 19 und 20)	0,00	0,00	0,00	0,00
22	= Ergebnis der lfd. Verwaltungstätigkeit (=Zellen 18 und 21)	-51.139,11	-86.661,10	-61.051,74	-25.609,36
23	+ Außerordentliche Erträge	0,00	0,00	0,00	0,00
24	- Außerordentliche Aufwendungen	0,00	0,00	0,00	0,00
25	= Außerordentliches Ergebnis (=Zellen 23 und 24)	0,00	0,00	0,00	0,00
26	= Jahresergebnis (=Zellen 22 und 25)	-51.139,11	-86.661,10	-61.051,74	-25.609,36
29	+ Erträge aus int. Leistungsbeziehungen	0,00	0,00	0,00	0,00
30	- Aufwendungen aus int. Leistungsbeziehungen	-2.652,75	0,00	-8.283,64	8.283,64
31	= Ergebnis (Zellen 28,29,30)	-53.791,86	-86.661,10	-69.335,38	-17.325,72

Gemeinde Wachtendonk - Jahresrechnung 2024 -

Teilfinanzrechnung Produkt 06.362.49 Allgemeine Kinder- und Jugendarbeit					
Gemeinde Wachtendonk					
Nr.	Bezeichnung	Ergebnis 2023	Fortg. Ansatz 2024	Ergebnis 2024	Vergl. Fortg. Ansatz-Ergebnis
09	= Einzahlungen aus laufender Verwaltungstätigkeit	12.600,00	0,00	7.700,00	-7.700,00
16	= Auszahlungen aus laufender Verwaltungstätigkeit	-63.947,02	-86.661,10	-68.318,61	-18.342,49
17	= Saldo aus laufender Verwaltungstätigkeit (Zellen 9 und 16)	-51.347,02	-86.661,10	-60.618,61	-26.042,49
18	+ Zuwendungen für Investitionsmaßnahmen	0,00	0,00	0,00	0,00
19	+ Einzahlungen aus der Veräußerung von Sachanlage	0,00	0,00	0,00	0,00
20	+ Einzahlungen aus der Veräußerung von Finanzanla en	0,00	0,00	0,00	0,00
21	+ Einzahlungen aus Beiträgen u.ä. Entgelten	0,00	0,00	0,00	0,00
22	+ Sonstige Investitionseinzahlungen	0,00	0,00	0,00	0,00
23	= Einzahlungen aus Investitionstätigkeit	0,00	0,00	0,00	0,00
24	- Auszahlungen für den Erwerb von Grundstücken un Gebäuden	0,00	0,00	0,00	0,00
25	- Auszahlungen für Baumaßnahmen	0,00	0,00	0,00	0,00
26	- Auszahlungen für den Erwerb von beweglichem Anl gevermögen	0,00	0,00	0,00	0,00
27	- Auszahlungen für den Erwerb von Finanzanlagen	0,00	0,00	0,00	0,00
28	- Auszahlungen von aktivierbaren Zuwendungen	0,00	0,00	0,00	0,00
29	- Sonstige Investitionsauszahlungen	0,00	0,00	0,00	0,00
30	= Auszahlungen aus Investitionstätigkeit	0,00	0,00	0,00	0,00
31	= Saldo aus Investitionstätigkeit (Zellen 23 und 30)	0,00	0,00	0,00	0,00
32	= Finanzmittelüberschuss/ -fehlbetrag (Zellen 17 und 31)	-51.347,02	-86.661,10	-60.618,61	-26.042,49
33	+ Einz. aus d. Aufnahme u. durch Rückflüsse v. Kr editen f. Investitionen	0,00	0,00	0,00	0,00
34	+ Einz. aus d. Aufnahme u. durch Rücklüsse v. Kre diten z. Liquiditätssicherung	0,00	0,00	0,00	0,00
35	- Ausz. Tilgung u. Gewährung v. Krediten f. Invest itionen	0,00	0,00	0,00	0,00
36	- Ausz. Tilgung u. Gewährung v. Krediten z. Liquid itätssicherung	0,00	0,00	0,00	0,00
37	= Saldo aus Finanzierungstätigkeit	0,00	0,00	0,00	0,00

Gemeinde Wachtendonk - Jahresrechnung 2024 -

Teilergebnisrechnung Produkt 06.366.50 Kinderspiel- und Bolzplätze					
Gemeinde Wachtendonk					
Nr.	Bezeichnung	Ergebnis 2023	Fortg. Ansatz 2024	Ergebnis 2024	Vergl. Fortg. Ansatz-Ergebnis
01	Steuern und ähnliche Abgaben	0,00	0,00	0,00	0,00
02	+ Zuwendungen und allgemeine Umlagen	4.418,63	4.300,00	4.257,21	42,79
03	+ Sonstige Transfererträge	0,00	0,00	0,00	0,00
04	+ Öffentlich-rechtliche Leistungsentgelte	0,00	0,00	0,00	0,00
05	+ Privatrechtliche Leistungsentgelte	0,00	0,00	0,00	0,00
06	+ Kostenerstattungen und Kostenumlagen	0,00	0,00	0,00	0,00
07	+ Sonstige ordentliche Erträge	0,00	0,00	0,00	0,00
08	+ Aktivierte Eigenleistungen	0,00	0,00	0,00	0,00
09	+/-Bestandsveränderungen	0,00	0,00	0,00	0,00
10	= Ordentliche Erträge	4.418,63	4.300,00	4.257,21	42,79
11	- Personalaufwendungen	0,00	0,00	0,00	0,00
12	- Versorgungsaufwendungen	0,00	0,00	0,00	0,00
13	- Aufwendungen für Sach- und Dienstleistungen	0,00	0,00	0,00	0,00
14	- Bilanzielle Abschreibungen	-4.728,99	-4.500,00	-4.471,11	-28,89
15	- Transferaufwendungen	0,00	0,00	0,00	0,00
16	- Sonstige ordentliche Aufwendungen	0,00	0,00	0,00	0,00
17	= Ordentliche Aufwendungen	-4.728,99	-4.500,00	-4.471,11	-28,89
18	= Ordentliches Ergebnis (=Zellen 10 und 17)	-310,36	-200,00	-213,90	13,90
19	+ Finanzerträge	0,00	0,00	0,00	0,00
20	- Zinsen und sonstige Finanzaufwendungen	0,00	0,00	0,00	0,00
21	= Finanzergebnis (=Zellen 19 und 20)	0,00	0,00	0,00	0,00
22	= Ergebnis der lfd. Verwaltungstätigkeit (=Zellen 18 und 21)	-310,36	-200,00	-213,90	13,90
23	+ Außerordentliche Erträge	0,00	0,00	0,00	0,00
24	- Außerordentliche Aufwendungen	0,00	0,00	0,00	0,00
25	= Außerordentliches Ergebnis (=Zellen 23 und 24)	0,00	0,00	0,00	0,00
26	= Jahresergebnis (=Zellen 22 und 25)	-310,36	-200,00	-213,90	13,90
29	+ Erträge aus int. Leistungsbeziehungen	0,00	0,00	0,00	0,00
30	- Aufwendungen aus int. Leistungsbeziehungen	0,00	0,00	0,00	0,00
31	= Ergebnis (Zellen 28,29,30)	-310,36	-200,00	-213,90	13,90

Gemeinde Wachtendonk - Jahresrechnung 2024 -

Teilfinanzrechnung Produkt 06.366.50 Kinderspiel- und Bolzplätze

Gemeinde Wachtendonk

Nr.	Bezeichnung	Ergebnis 2023	Fortg. Ansatz 2024	Ergebnis 2024	Vergl. Fortg. Ansatz-Ergebnis
09	= Einzahlungen aus laufender Verwaltungstätigkeit	0,00	0,00	0,00	0,00
16	= Auszahlungen aus laufender Verwaltungstätigkeit	0,00	0,00	0,00	0,00
17	= Saldo aus laufender Verwaltungstätigkeit (Zellen 9 und 16)	0,00	0,00	0,00	0,00
18	+ Zuwendungen für Investitionsmaßnahmen	0,00	0,00	0,00	0,00
19	+ Einzahlungen aus der Veräußerung von Sachanlage	0,00	0,00	0,00	0,00
20	+ Einzahlungen aus der Veräußerung von Finanzanla en	0,00	0,00	0,00	0,00
21	+ Einzahlungen aus Beiträgen u.ä. Entgelten	0,00	0,00	0,00	0,00
22	+ Sonstige Investitionseinzahlungen	0,00	0,00	0,00	0,00
23	= Einzahlungen aus Investitionstätigkeit	0,00	0,00	0,00	0,00
24	- Auszahlungen für den Erwerb von Grundstücken un Gebäuden	0,00	0,00	0,00	0,00
25	- Auszahlungen für Baumaßnahmen	0,00	0,00	0,00	0,00
26	- Auszahlungen für den Erwerb von beweglichem Anl gevermögen	0,00	0,00	0,00	0,00
27	- Auszahlungen für den Erwerb von Finanzanlagen	0,00	0,00	0,00	0,00
28	- Auszahlungen von aktivierbaren Zuwendungen	0,00	0,00	0,00	0,00
29	- Sonstige Investitionsauszahlungen	0,00	0,00	0,00	0,00
30	= Auszahlungen aus Investitionstätigkeit	0,00	0,00	0,00	0,00
31	= Saldo aus Investitionstätigkeit (Zellen 23 und 30)	0,00	0,00	0,00	0,00
32	= Finanzmittelüberschuss/ -fehlbetrag (Zellen 17 und 31)	0,00	0,00	0,00	0,00
33	+ Einz. aus d. Aufnahme u. durch Rückflüsse v. Kr editen f. Investitionen	0,00	0,00	0,00	0,00
34	+ Einz. aus d. Aufnahme u. durch Rücklüsse v. Kre ditenz. Liquiditätssicherung	0,00	0,00	0,00	0,00
35	- Ausz. Tilgung u. Gewährung v. Krediten f. Invest itionen	0,00	0,00	0,00	0,00
36	- Ausz. Tilgung u. Gewährung v. Krediten z. Liquid itätssicherung	0,00	0,00	0,00	0,00
37	= Saldo aus Finanzierungstätigkeit	0,00	0,00	0,00	0,00

Gemeinde Wachtendonk - Jahresrechnung 2024 -

Teilergebnisrechnung Produkt 06.366.51 Jugendbegegnungsstätten					
Gemeinde Wachtendonk					
Nr.	Bezeichnung	Ergebnis 2023	Fortg. Ansatz 2024	Ergebnis 2024	Vergl. Fortg. Ansatz-Ergebnis
01	Steuern und ähnliche Abgaben	0,00	0,00	0,00	0,00
02	+ Zuwendungen und allgemeine Umlagen	48.325,69	61.600,00	57.656,71	3.943,29
03	+ Sonstige Transfererträge	0,00	0,00	0,00	0,00
04	+ Öffentlich-rechtliche Leistungsentgelte	0,00	0,00	0,00	0,00
05	+ Privatrechtliche Leistungsentgelte	0,00	0,00	0,00	0,00
06	+ Kostenerstattungen und Kostenumlagen	0,00	0,00	1.500,00	-1.500,00
07	+ Sonstige ordentliche Erträge	0,00	0,00	0,00	0,00
08	+ Aktivierte Eigenleistungen	0,00	0,00	0,00	0,00
09	+/-Bestandsveränderungen	0,00	0,00	0,00	0,00
10	= Ordentliche Erträge	48.325,69	61.600,00	59.156,71	2.443,29
11	- Personalaufwendungen	-171.246,70	-236.749,42	-188.016,70	-48.732,72
12	- Versorgungsaufwendungen	0,00	0,00	0,00	0,00
13	- Aufwendungen für Sach- und Dienstleistungen	0,00	-400,00	0,00	-400,00
14	- Bilanzielle Abschreibungen	-5.331,69	-300,00	-1.681,72	1.381,72
15	- Transferaufwendungen	0,00	0,00	0,00	0,00
16	- Sonstige ordentliche Aufwendungen	-11.258,02	-14.500,00	-12.656,79	-1.843,21
17	= Ordentliche Aufwendungen	-187.836,41	-251.949,42	-202.355,21	-49.594,21
18	= Ordentliches Ergebnis (=Zellen 10 und 17)	-139.510,72	-190.349,42	-143.198,50	-47.150,92
19	+ Finanzerträge	0,00	0,00	0,00	0,00
20	- Zinsen und sonstige Finanzaufwendungen	0,00	0,00	0,00	0,00
21	= Finanzergebnis (=Zellen 19 und 20)	0,00	0,00	0,00	0,00
22	= Ergebnis der lfd. Verwaltungstätigkeit (=Zellen 18 und 21)	-139.510,72	-190.349,42	-143.198,50	-47.150,92
23	+ Außerordentliche Erträge	0,00	0,00	0,00	0,00
24	- Außerordentliche Aufwendungen	0,00	0,00	0,00	0,00
25	= Außerordentliches Ergebnis (=Zellen 23 und 24)	0,00	0,00	0,00	0,00
26	= Jahresergebnis (=Zellen 22 und 25)	-139.510,72	-190.349,42	-143.198,50	-47.150,92
29	+ Erträge aus int. Leistungsbeziehungen	0,00	0,00	0,00	0,00
30	- Aufwendungen aus int. Leistungsbeziehungen	0,00	0,00	0,00	0,00
31	= Ergebnis (Zellen 28,29,30)	-139.510,72	-190.349,42	-143.198,50	-47.150,92

Gemeinde Wachtendonk - Jahresrechnung 2024 -

Teilfinanzrechnung Produkt 06.366.51 Jugendbegegnungsstätten					
Gemeinde Wachtendonk					
Nr.	Bezeichnung	Ergebnis 2023	Fortg. Ansatz 2024	Ergebnis 2024	Vergl. Fortg. Ansatz-Ergebnis
09	= Einzahlungen aus laufender Verwaltungstätigkeit	53.870,00	61.600,00	53.823,00	7.777,00
16	= Auszahlungen aus laufender Verwaltungstätigkeit	-180.884,52	-251.649,42	-200.792,01	-50.857,41
17	= Saldo aus laufender Verwaltungstätigkeit (Zellen 9 und 16)	-127.014,52	-190.049,42	-146.969,01	-43.080,41
18	+ Zuwendungen für Investitionsmaßnahmen	0,00	0,00	0,00	0,00
19	+ Einzahlungen aus der Veräußerung von Sachanlage	0,00	0,00	0,00	0,00
20	+ Einzahlungen aus der Veräußerung von Finanzanla en	0,00	0,00	0,00	0,00
21	+ Einzahlungen aus Beiträgen u.ä. Entgelten	0,00	0,00	0,00	0,00
22	+ Sonstige Investitionseinzahlungen	0,00	0,00	0,00	0,00
23	= Einzahlungen aus Investitionstätigkeit	0,00	0,00	0,00	0,00
24	- Auszahlungen für den Erwerb von Grundstücken un Gebäuden	0,00	0,00	0,00	0,00
25	- Auszahlungen für Baumaßnahmen	0,00	0,00	0,00	0,00
26	- Auszahlungen für den Erwerb von beweglichem Anl gevermögen	-4.699,98	-8.650,00	-1.034,67	-7.615,33
27	- Auszahlungen für den Erwerb von Finanzanlagen	0,00	0,00	0,00	0,00
28	- Auszahlungen von aktivierbaren Zuwendungen	0,00	0,00	0,00	0,00
29	- Sonstige Investitionsauszahlungen	0,00	0,00	0,00	0,00
30	= Auszahlungen aus Investitionstätigkeit	-4.699,98	-8.650,00	-1.034,67	-7.615,33
31	= Saldo aus Investitionstätigkeit (Zellen 23 und 30)	-4.699,98	-8.650,00	-1.034,67	-7.615,33
32	= Finanzmittelüberschuss/ -fehlbetrag (Zellen 17 und 31)	-131.714,50	-198.699,42	-148.003,68	-50.695,74
33	+ Einz. aus d. Aufnahme u. durch Rückflüsse v. Kr editen f. Investitionen	0,00	0,00	0,00	0,00
34	+ Einz. aus d. Aufnahme u. durch Rücklüsse v. Kre diten z. Liquiditätssicherung	0,00	0,00	0,00	0,00
35	- Ausz. Tilgung u. Gewährung v. Krediten f. Invest itionen	0,00	0,00	0,00	0,00
36	- Ausz. Tilgung u. Gewährung v. Krediten z. Liquid itätssicherung	0,00	0,00	0,00	0,00
37	= Saldo aus Finanzierungstätigkeit	0,00	0,00	0,00	0,00

Gemeinde Wachtendonk - Jahresrechnung 2024 -

Investitionen Produkt 06.366.51 Jugendbegegnungsstätten					
Gemeinde Wachtendonk					
Nr. Bezeichnung	Jahres- ergebnis 2023	Übertragene Ermächtigungen	Fortg. Ansatz mit HH-Resten 2024	Jahres- ergebnis 2024	Vergl. Fortg. Ansatz- Ergebnis 2024
INVESTIV					
P23.2500_I Investitionen unter 2.500 EUR	-4.699,98	0,00	0,00	0,00	0,00
26 - Auszahlungen für den Erwerb von beweglichem Anl gevermögen	-4.699,98	0,00	0,00	0,00	0,00
P24.2500_I Investitionen unter 2.500	0,00	0,00	-8.650,00	-1.034,67	-7.615,33
26 - Auszahlungen für den Erwerb von beweglichem Anl gevermögen	0,00	0,00	-8.650,00	-1.034,67	-7.615,33
Summe	-4.699,98	0,00	-8.650,00	-1.034,67	-7.615,33

Gemeinde Wachtendonk - Jahresrechnung 2024 -

Teilergebnisrechnung Produktbereich 08 Sportförderung					
Gemeinde Wachtendonk					
Nr.	Bezeichnung	Ergebnis 2023	Fortg. Ansatz 2024	Ergebnis 2024	Vergl. Fortg. Ansatz-Ergebnis
01	Steuern und ähnliche Abgaben	0,00	0,00	0,00	0,00
02	+ Zuwendungen und allgemeine Umlagen	60.000,00	60.000,00	60.000,00	0,00
03	+ Sonstige Transfererträge	0,00	0,00	0,00	0,00
04	+ Öffentlich-rechtliche Leistungsentgelte	0,00	0,00	0,00	0,00
05	+ Privatrechtliche Leistungsentgelte	0,00	0,00	0,00	0,00
06	+ Kostenerstattungen und Kostenumlagen	0,00	0,00	0,00	0,00
07	+ Sonstige ordentliche Erträge	0,00	0,00	0,00	0,00
08	+ Aktivierte Eigenleistungen	0,00	0,00	0,00	0,00
09	+/-Bestandsveränderungen	0,00	0,00	0,00	0,00
10	= Ordentliche Erträge	60.000,00	60.000,00	60.000,00	0,00
11	- Personalaufwendungen	-1.501,04	-1.652,24	-1.639,75	-12,49
12	- Versorgungsaufwendungen	0,00	0,00	0,00	0,00
13	- Aufwendungen für Sach- und Dienstleistungen	0,00	0,00	0,00	0,00
14	- Bilanzielle Abschreibungen	0,00	0,00	0,00	0,00
15	- Transferaufwendungen	-71.877,39	-112.206,15	-112.078,24	-127,91
16	- Sonstige ordentliche Aufwendungen	-0,40	0,00	-0,87	0,87
17	= Ordentliche Aufwendungen	-73.378,83	-113.858,39	-113.718,86	-139,53
18	= Ordentliches Ergebnis (=Zellen 10 und 17)	-13.378,83	-53.858,39	-53.718,86	-139,53
19	+ Finanzerträge	0,00	0,00	0,00	0,00
20	- Zinsen und sonstige Finanzaufwendungen	0,00	0,00	0,00	0,00
21	= Finanzergebnis (=Zellen 19 und 20)	0,00	0,00	0,00	0,00
22	= Ergebnis der lfd. Verwaltungstätigkeit (=Zellen 18 und 21)	-13.378,83	-53.858,39	-53.718,86	-139,53
23	+ Außerordentliche Erträge	0,00	0,00	0,00	0,00
24	- Außerordentliche Aufwendungen	0,00	0,00	0,00	0,00
25	= Außerordentliches Ergebnis (=Zellen 23 und 24)	0,00	0,00	0,00	0,00
26	= Jahresergebnis (=Zellen 22 und 25)	-13.378,83	-53.858,39	-53.718,86	-139,53
29	+ Erträge aus int. Leistungsbeziehungen	0,00	0,00	0,00	0,00
30	- Aufwendungen aus int. Leistungsbeziehungen	0,00	0,00	0,00	0,00
31	= Ergebnis (Zellen 28,29,30)	-13.378,83	-53.858,39	-53.718,86	-139,53

Gemeinde Wachtendonk - Jahresrechnung 2024 -

Teilfinanzrechnung Produktbereich 08 Sportförderung					
Gemeinde Wachtendonk					
Nr.	Bezeichnung	Ergebnis 2023	Fortg. Ansatz 2024	Ergebnis 2024	Vergl. Fortg. Ansatz-Ergebnis
09	= Einzahlungen aus laufender Verwaltungstätigkeit	60.000,04	60.000,00	0,00	60.000,00
16	= Auszahlungen aus laufender Verwaltungstätigkeit	-73.375,77	-113.858,39	-113.729,48	-128,91
17	= Saldo aus laufender Verwaltungstätigkeit (Zellen 9 und 16)	-13.375,73	-53.858,39	-113.729,48	59.871,09
18	+ Zuwendungen für Investitionsmaßnahmen	0,00	0,00	0,00	0,00
19	+ Einzahlungen aus der Veräußerung von Sachanlage	0,00	0,00	0,00	0,00
20	+ Einzahlungen aus der Veräußerung von Finanzanla en	0,00	0,00	0,00	0,00
21	+ Einzahlungen aus Beiträgen u.ä. Entgelten	0,00	0,00	0,00	0,00
22	+ Sonstige Investitionseinzahlungen	0,00	0,00	0,00	0,00
23	= Einzahlungen aus Investitionstätigkeit	0,00	0,00	0,00	0,00
24	- Auszahlungen für den Erwerb von Grundstücken un Gebäuden	0,00	0,00	0,00	0,00
25	- Auszahlungen für Baumaßnahmen	0,00	0,00	0,00	0,00
26	- Auszahlungen für den Erwerb von beweglichem Anl gevermögen	0,00	0,00	0,00	0,00
27	- Auszahlungen für den Erwerb von Finanzanlagen	0,00	0,00	0,00	0,00
28	- Auszahlungen von aktivierbaren Zuwendungen	0,00	0,00	0,00	0,00
29	- Sonstige Investitionsauszahlungen	0,00	0,00	0,00	0,00
30	= Auszahlungen aus Investitionstätigkeit	0,00	0,00	0,00	0,00
31	= Saldo aus Investitionstätigkeit (Zellen 23 und 30)	0,00	0,00	0,00	0,00
32	= Finanzmittelüberschuss/ -fehlbetrag (Zellen 17 und 31)	-13.375,73	-53.858,39	-113.729,48	59.871,09
33	+ Einz. aus d. Aufnahme u. durch Rückflüsse v. Kr editen f. Investitionen	0,00	0,00	0,00	0,00
34	+ Einz. aus d. Aufnahme u. durch Rücklüsse v. Kre diten z. Liquiditätssicherung	0,00	0,00	0,00	0,00
35	- Ausz. Tilgung u. Gewährung v. Krediten f. Invest itionen	0,00	0,00	0,00	0,00
36	- Ausz. Tilgung u. Gewährung v. Krediten z. Liquid itätssicherung	0,00	0,00	0,00	0,00
37	= Saldo aus Finanzierungstätigkeit	0,00	0,00	0,00	0,00

Gemeinde Wachtendonk - Jahresrechnung 2024 -

Teilergebnisrechnung Produkt 08.421.55 Sportförderung					
Gemeinde Wachtendonk					
Nr.	Bezeichnung	Ergebnis 2023	Fortg. Ansatz 2024	Ergebnis 2024	Vergl. Fortg. Ansatz-Ergebnis
01	Steuern und ähnliche Abgaben	0,00	0,00	0,00	0,00
02	+ Zuwendungen und allgemeine Umlagen	60.000,00	60.000,00	60.000,00	0,00
03	+ Sonstige Transfererträge	0,00	0,00	0,00	0,00
04	+ Öffentlich-rechtliche Leistungsentgelte	0,00	0,00	0,00	0,00
05	+ Privatrechtliche Leistungsentgelte	0,00	0,00	0,00	0,00
06	+ Kostenerstattungen und Kostenumlagen	0,00	0,00	0,00	0,00
07	+ Sonstige ordentliche Erträge	0,00	0,00	0,00	0,00
08	+ Aktivierte Eigenleistungen	0,00	0,00	0,00	0,00
09	+/-Bestandsveränderungen	0,00	0,00	0,00	0,00
10	= Ordentliche Erträge	60.000,00	60.000,00	60.000,00	0,00
11	- Personalaufwendungen	-1.501,04	-1.652,24	-1.639,75	-12,49
12	- Versorgungsaufwendungen	0,00	0,00	0,00	0,00
13	- Aufwendungen für Sach- und Dienstleistungen	0,00	0,00	0,00	0,00
14	- Bilanzielle Abschreibungen	0,00	0,00	0,00	0,00
15	- Transferaufwendungen	-71.877,39	-112.206,15	-112.078,24	-127,91
16	- Sonstige ordentliche Aufwendungen	-0,40	0,00	-0,87	0,87
17	= Ordentliche Aufwendungen	-73.378,83	-113.858,39	-113.718,86	-139,53
18	= Ordentliches Ergebnis (=Zellen 10 und 17)	-13.378,83	-53.858,39	-53.718,86	-139,53
19	+ Finanzerträge	0,00	0,00	0,00	0,00
20	- Zinsen und sonstige Finanzaufwendungen	0,00	0,00	0,00	0,00
21	= Finanzergebnis (=Zellen 19 und 20)	0,00	0,00	0,00	0,00
22	= Ergebnis der lfd. Verwaltungstätigkeit (=Zellen 18 und 21)	-13.378,83	-53.858,39	-53.718,86	-139,53
23	+ Außerordentliche Erträge	0,00	0,00	0,00	0,00
24	- Außerordentliche Aufwendungen	0,00	0,00	0,00	0,00
25	= Außerordentliches Ergebnis (=Zellen 23 und 24)	0,00	0,00	0,00	0,00
26	= Jahresergebnis (=Zellen 22 und 25)	-13.378,83	-53.858,39	-53.718,86	-139,53
29	+ Erträge aus int. Leistungsbeziehungen	0,00	0,00	0,00	0,00
30	- Aufwendungen aus int. Leistungsbeziehungen	0,00	0,00	0,00	0,00
31	= Ergebnis (Zellen 28,29,30)	-13.378,83	-53.858,39	-53.718,86	-139,53

Gemeinde Wachtendonk - Jahresrechnung 2024 -

Teilfinanzrechnung Produkt 08.421.55 Sportförderung					
Gemeinde Wachtendonk					
Nr.	Bezeichnung	Ergebnis 2023	Fortg. Ansatz 2024	Ergebnis 2024	Vergl. Fortg. Ansatz-Ergebnis
09	= Einzahlungen aus laufender Verwaltungstätigkeit	60.000,04	60.000,00	0,00	60.000,00
16	= Auszahlungen aus laufender Verwaltungstätigkeit	-73.375,77	-113.858,39	-113.729,48	-128,91
17	= Saldo aus laufender Verwaltungstätigkeit (Zellen 9 und 16)	-13.375,73	-53.858,39	-113.729,48	59.871,09
18	+ Zuwendungen für Investitionsmaßnahmen	0,00	0,00	0,00	0,00
19	+ Einzahlungen aus der Veräußerung von Sachanlage	0,00	0,00	0,00	0,00
20	+ Einzahlungen aus der Veräußerung von Finanzanla en	0,00	0,00	0,00	0,00
21	+ Einzahlungen aus Beiträgen u.ä. Entgelten	0,00	0,00	0,00	0,00
22	+ Sonstige Investitionseinzahlungen	0,00	0,00	0,00	0,00
23	= Einzahlungen aus Investitionstätigkeit	0,00	0,00	0,00	0,00
24	- Auszahlungen für den Erwerb von Grundstücken un Gebäuden	0,00	0,00	0,00	0,00
25	- Auszahlungen für Baumaßnahmen	0,00	0,00	0,00	0,00
26	- Auszahlungen für den Erwerb von beweglichem Anl gevermögen	0,00	0,00	0,00	0,00
27	- Auszahlungen für den Erwerb von Finanzanlagen	0,00	0,00	0,00	0,00
28	- Auszahlungen von aktivierbaren Zuwendungen	0,00	0,00	0,00	0,00
29	- Sonstige Investitionsauszahlungen	0,00	0,00	0,00	0,00
30	= Auszahlungen aus Investitionstätigkeit	0,00	0,00	0,00	0,00
31	= Saldo aus Investitionstätigkeit (Zellen 23 und 30)	0,00	0,00	0,00	0,00
32	= Finanzmittelüberschuss/ -fehlbetrag (Zellen 17 und 31)	-13.375,73	-53.858,39	-113.729,48	59.871,09
33	+ Einz. aus d. Aufnahme u. durch Rückflüsse v. Kr editen f. Investitionen	0,00	0,00	0,00	0,00
34	+ Einz. aus d. Aufnahme u. durch Rücklüsse v. Kre ditenz. Liquiditätssicherung	0,00	0,00	0,00	0,00
35	- Ausz. Tilgung u. Gewährung v. Krediten f. Invest itionen	0,00	0,00	0,00	0,00
36	- Ausz. Tilgung u. Gewährung v. Krediten z. Liquid itätssicherung	0,00	0,00	0,00	0,00
37	= Saldo aus Finanzierungstätigkeit	0,00	0,00	0,00	0,00

Gemeinde Wachtendonk - Jahresrechnung 2024 -

Teilergebnisrechnung Produktbereich 09 Räumliche Planung und Entwicklung					
Gemeinde Wachtendonk					
Nr.	Bezeichnung	Ergebnis 2023	Fortg. Ansatz 2024	Ergebnis 2024	Vergl. Fortg. Ansatz-Ergebnis
01	Steuern und ähnliche Abgaben	0,00	0,00	0,00	0,00
02	+ Zuwendungen und allgemeine Umlagen	15.000,00	18.000,00	0,00	18.000,00
03	+ Sonstige Transfererträge	0,00	0,00	0,00	0,00
04	+ Öffentlich-rechtliche Leistungsentgelte	1.510,00	2.600,00	1.432,00	1.168,00
05	+ Privatrechtliche Leistungsentgelte	5.220,00	0,00	2.741,83	-2.741,83
06	+ Kostenerstattungen und Kostenumlagen	45.993,71	35.000,00	54.879,07	-19.879,07
07	+ Sonstige ordentliche Erträge	0,00	0,00	0,00	0,00
08	+ Aktivierte Eigenleistungen	0,00	0,00	0,00	0,00
09	+/-Bestandsveränderungen	0,00	0,00	0,00	0,00
10	= Ordentliche Erträge	67.723,71	55.600,00	59.052,90	-3.452,90
11	- Personalaufwendungen	-184.963,91	-208.157,21	-203.011,92	-5.145,29
12	- Versorgungsaufwendungen	0,00	0,00	0,00	0,00
13	- Aufwendungen für Sach- und Dienstleistungen	-219.257,03	-257.375,00	-104.312,33	-153.062,67
14	- Bilanzielle Abschreibungen	0,00	0,00	0,00	0,00
15	- Transferaufwendungen	0,00	-208.500,00	0,00	-208.500,00
16	- Sonstige ordentliche Aufwendungen	-9.911,25	-800,00	-3.232,50	2.432,50
17	= Ordentliche Aufwendungen	-414.132,19	-674.832,21	-310.556,75	-364.275,46
18	= Ordentliches Ergebnis (=Zellen 10 und 17)	-346.408,48	-619.232,21	-251.503,85	-367.728,36
19	+ Finanzerträge	0,00	0,00	0,00	0,00
20	- Zinsen und sonstige Finanzaufwendungen	0,00	0,00	0,00	0,00
21	= Finanzergebnis (=Zellen 19 und 20)	0,00	0,00	0,00	0,00
22	= Ergebnis der lfd. Verwaltungstätigkeit (=Zellen 18 und 21)	-346.408,48	-619.232,21	-251.503,85	-367.728,36
23	+ Außerordentliche Erträge	0,00	0,00	0,00	0,00
24	- Außerordentliche Aufwendungen	0,00	0,00	0,00	0,00
25	= Außerordentliches Ergebnis (=Zellen 23 und 24)	0,00	0,00	0,00	0,00
26	= Jahresergebnis (=Zellen 22 und 25)	-346.408,48	-619.232,21	-251.503,85	-367.728,36
29	+ Erträge aus int. Leistungsbeziehungen	0,00	0,00	0,00	0,00
30	- Aufwendungen aus int. Leistungsbeziehungen	0,00	0,00	0,00	0,00
31	= Ergebnis (Zellen 28,29,30)	-346.408,48	-619.232,21	-251.503,85	-367.728,36

Gemeinde Wachtendonk - Jahresrechnung 2024 -

Teilfinanzrechnung Produktbereich 09 Räumliche Planung und Entwicklung					
Gemeinde Wachtendonk					
Nr.	Bezeichnung	Ergebnis 2023	Fortg. Ansatz 2024	Ergebnis 2024	Vergl. Fortg. Ansatz-Ergebnis
09	= Einzahlungen aus laufender Verwaltungstätigkeit	61.851,58	55.600,00	56.023,15	-423,15
16	= Auszahlungen aus laufender Verwaltungstätigkeit	-424.132,38	-674.832,21	-321.282,98	-353.549,23
17	= Saldo aus laufender Verwaltungstätigkeit (Zellen 9 und 16)	-362.280,80	-619.232,21	-265.259,83	-353.972,38
18	+ Zuwendungen für Investitionsmaßnahmen	0,00	0,00	0,00	0,00
19	+ Einzahlungen aus der Veräußerung von Sachanlage	0,00	0,00	0,00	0,00
20	+ Einzahlungen aus der Veräußerung von Finanzanla en	0,00	0,00	0,00	0,00
21	+ Einzahlungen aus Beiträgen u.ä. Entgelten	0,00	0,00	0,00	0,00
22	+ Sonstige Investitionseinzahlungen	0,00	0,00	0,00	0,00
23	= Einzahlungen aus Investitionstätigkeit	0,00	0,00	0,00	0,00
24	- Auszahlungen für den Erwerb von Grundstücken un Gebäuden	0,00	0,00	0,00	0,00
25	- Auszahlungen für Baumaßnahmen	0,00	0,00	0,00	0,00
26	- Auszahlungen für den Erwerb von beweglichem Anl gevermögen	0,00	0,00	0,00	0,00
27	- Auszahlungen für den Erwerb von Finanzanlagen	0,00	0,00	0,00	0,00
28	- Auszahlungen von aktivierbaren Zuwendungen	0,00	0,00	0,00	0,00
29	- Sonstige Investitionsauszahlungen	0,00	0,00	0,00	0,00
30	= Auszahlungen aus Investitionstätigkeit	0,00	0,00	0,00	0,00
31	= Saldo aus Investitionstätigkeit (Zellen 23 und 30)	0,00	0,00	0,00	0,00
32	= Finanzmittelüberschuss/ -fehlbetrag (Zellen 17 und 31)	-362.280,80	-619.232,21	-265.259,83	-353.972,38
33	+ Einz. aus d. Aufnahme u. durch Rückflüsse v. Kr editen f. Investitionen	0,00	0,00	0,00	0,00
34	+ Einz. aus d. Aufnahme u. durch Rücklüsse v. Kre ditenz. Liquiditätssicherung	0,00	0,00	0,00	0,00
35	- Ausz. Tilgung u. Gewährung v. Krediten f. Invest itionen	0,00	0,00	0,00	0,00
36	- Ausz. Tilgung u. Gewährung v. Krediten z. Liquid itätssicherung	0,00	0,00	0,00	0,00
37	= Saldo aus Finanzierungstätigkeit	0,00	0,00	0,00	0,00

Gemeinde Wachtendonk - Jahresrechnung 2024 -

Teilergebnisrechnung Produkt 09.511.58 Räumliche Planung und Entwicklung					
Gemeinde Wachtendonk					
Nr.	Bezeichnung	Ergebnis 2023	Fortg. Ansatz 2024	Ergebnis 2024	Vergl. Fortg. Ansatz-Ergebnis
01	Steuern und ähnliche Abgaben	0,00	0,00	0,00	0,00
02	+ Zuwendungen und allgemeine Umlagen	15.000,00	18.000,00	0,00	18.000,00
03	+ Sonstige Transfererträge	0,00	0,00	0,00	0,00
04	+ Öffentlich-rechtliche Leistungsentgelte	1.510,00	2.600,00	1.432,00	1.168,00
05	+ Privatrechtliche Leistungsentgelte	5.220,00	0,00	2.741,83	-2.741,83
06	+ Kostenerstattungen und Kostenumlagen	45.993,71	35.000,00	54.879,07	-19.879,07
07	+ Sonstige ordentliche Erträge	0,00	0,00	0,00	0,00
08	+ Aktivierte Eigenleistungen	0,00	0,00	0,00	0,00
09	+/-Bestandsveränderungen	0,00	0,00	0,00	0,00
10	= Ordentliche Erträge	67.723,71	55.600,00	59.052,90	-3.452,90
11	- Personalaufwendungen	-184.963,91	-208.157,21	-203.011,92	-5.145,29
12	- Versorgungsaufwendungen	0,00	0,00	0,00	0,00
13	- Aufwendungen für Sach- und Dienstleistungen	-219.257,03	-257.375,00	-104.312,33	-153.062,67
14	- Bilanzielle Abschreibungen	0,00	0,00	0,00	0,00
15	- Transferaufwendungen	0,00	-208.500,00	0,00	-208.500,00
16	- Sonstige ordentliche Aufwendungen	-9.911,25	-800,00	-3.232,50	2.432,50
17	= Ordentliche Aufwendungen	-414.132,19	-674.832,21	-310.556,75	-364.275,46
18	= Ordentliches Ergebnis (=Zellen 10 und 17)	-346.408,48	-619.232,21	-251.503,85	-367.728,36
19	+ Finanzerträge	0,00	0,00	0,00	0,00
20	- Zinsen und sonstige Finanzaufwendungen	0,00	0,00	0,00	0,00
21	= Finanzergebnis (=Zellen 19 und 20)	0,00	0,00	0,00	0,00
22	= Ergebnis der lfd. Verwaltungstätigkeit (=Zellen 18 und 21)	-346.408,48	-619.232,21	-251.503,85	-367.728,36
23	+ Außerordentliche Erträge	0,00	0,00	0,00	0,00
24	- Außerordentliche Aufwendungen	0,00	0,00	0,00	0,00
25	= Außerordentliches Ergebnis (=Zellen 23 und 24)	0,00	0,00	0,00	0,00
26	= Jahresergebnis (=Zellen 22 und 25)	-346.408,48	-619.232,21	-251.503,85	-367.728,36
29	+ Erträge aus int. Leistungsbeziehungen	0,00	0,00	0,00	0,00
30	- Aufwendungen aus int. Leistungsbeziehungen	0,00	0,00	0,00	0,00
31	= Ergebnis (Zellen 28,29,30)	-346.408,48	-619.232,21	-251.503,85	-367.728,36

Gemeinde Wachtendonk - Jahresrechnung 2024 -

Teilfinanzrechnung Produkt 09.511.58 Räumliche Planung und Entwicklung					
Gemeinde Wachtendonk					
Nr.	Bezeichnung	Ergebnis 2023	Fortg. Ansatz 2024	Ergebnis 2024	Vergl. Fortg. Ansatz-Ergebnis
09	= Einzahlungen aus laufender Verwaltungstätigkeit	61.851,58	55.600,00	56.023,15	-423,15
16	= Auszahlungen aus laufender Verwaltungstätigkeit	-424.132,38	-674.832,21	-321.282,98	-353.549,23
17	= Saldo aus laufender Verwaltungstätigkeit (Zellen 9 und 16)	-362.280,80	-619.232,21	-265.259,83	-353.972,38
18	+ Zuwendungen für Investitionsmaßnahmen	0,00	0,00	0,00	0,00
19	+ Einzahlungen aus der Veräußerung von Sachanlage	0,00	0,00	0,00	0,00
20	+ Einzahlungen aus der Veräußerung von Finanzanla en	0,00	0,00	0,00	0,00
21	+ Einzahlungen aus Beiträgen u.ä. Entgelten	0,00	0,00	0,00	0,00
22	+ Sonstige Investitionseinzahlungen	0,00	0,00	0,00	0,00
23	= Einzahlungen aus Investitionstätigkeit	0,00	0,00	0,00	0,00
24	- Auszahlungen für den Erwerb von Grundstücken un Gebäuden	0,00	0,00	0,00	0,00
25	- Auszahlungen für Baumaßnahmen	0,00	0,00	0,00	0,00
26	- Auszahlungen für den Erwerb von beweglichem Anl gevermögen	0,00	0,00	0,00	0,00
27	- Auszahlungen für den Erwerb von Finanzanlagen	0,00	0,00	0,00	0,00
28	- Auszahlungen von aktivierbaren Zuwendungen	0,00	0,00	0,00	0,00
29	- Sonstige Investitionsauszahlungen	0,00	0,00	0,00	0,00
30	= Auszahlungen aus Investitionstätigkeit	0,00	0,00	0,00	0,00
31	= Saldo aus Investitionstätigkeit (Zellen 23 und 30)	0,00	0,00	0,00	0,00
32	= Finanzmittelüberschuss/ -fehlbetrag (Zellen 17 und 31)	-362.280,80	-619.232,21	-265.259,83	-353.972,38
33	+ Einz. aus d. Aufnahme u. durch Rückflüsse v. Kr editen f. Investitionen	0,00	0,00	0,00	0,00
34	+ Einz. aus d. Aufnahme u. durch Rücklüsse v. Kre ditenz. Liquiditätssicherung	0,00	0,00	0,00	0,00
35	- Ausz. Tilgung u. Gewährung v. Krediten f. Invest itionen	0,00	0,00	0,00	0,00
36	- Ausz. Tilgung u. Gewährung v. Krediten z. Liquid itätssicherung	0,00	0,00	0,00	0,00
37	= Saldo aus Finanzierungstätigkeit	0,00	0,00	0,00	0,00

Gemeinde Wachtendonk - Jahresrechnung 2024 -

Investitionen Produkt 09.511.58 Räumliche Planung und Entwicklung

Gemeinde Wachtendonk

Nr. Bezeichnung	Jahres- ergebnis 2023	Übertragene Ermächtigungen	Fortg. Ansatz mit HH-Resten 2024	Jahres- ergebnis 2024	Vergl. Fortg. Ansatz- Ergebnis 2024
KONSUMTIV					
P21.001_K InHK Projektsteuerung	-45.982,51	-31.879,00	-51.879,00	-34.474,07	-17.404,93
P21.003_K InHK Verfügungsfond	0,00	-22.500,00	-22.500,00	-1.571,95	-20.928,05
P21.004_K InHK Hof- und Fassadenprogramm	0,00	-85.000,00	-85.000,00	-3.462,89	-81.537,11
P21.005_K Erweiterung Sportpark Laerheide	-31.240,87	0,00	0,00	0,00	0,00
P21.006_K Entwicklung Rochusweg (Kita/Wohnen)	-40.715,73	-1.500,00	-66.500,00	-1.397,89	-65.102,11
P22.001_K Lärmaktionsplan	-11.067,05	0,00	-6.000,00	-5.652,50	-347,50
P22.016_K Entwicklung Gebiet Ölmühle	-39.266,74	-87.000,00	-112.000,00	-37.012,46	-74.987,54
P23.001_K Baugebiet Nördlich Achter de Stadt	-1.772,60	-20.000,00	-20.000,00	0,00	-20.000,00
P23.034_K Sofortprogramm Innenstadt	-20.191,21	0,00	0,00	-11.909,05	11.909,05
P23.035_K InHK, Öffentlichkeitsarbeit	-8.418,74	-1.581,00	-11.581,00	-590,95	-10.990,05
Summe	-198.655,45	-249.460,00	-375.460,00	-96.071,76	-279.388,24

Gemeinde Wachtendonk - Jahresrechnung 2024 -

Teilergebnisrechnung Produktbereich 10 Bauen und Wohnen					
Gemeinde Wachtendonk					
Nr.	Bezeichnung	Ergebnis 2023	Fortg. Ansatz 2024	Ergebnis 2024	Vergl. Fortg. Ansatz-Ergebnis
01	Steuern und ähnliche Abgaben	0,00	0,00	0,00	0,00
02	+ Zuwendungen und allgemeine Umlagen	931,56	4.500,00	0,00	4.500,00
03	+ Sonstige Transfererträge	0,00	0,00	0,00	0,00
04	+ Öffentlich-rechtliche Leistungsentgelte	1.118,72	2.000,00	449,00	1.551,00
05	+ Privatrechtliche Leistungsentgelte	0,00	0,00	38,80	-38,80
06	+ Kostenerstattungen und Kostenumlagen	0,00	0,00	0,00	0,00
07	+ Sonstige ordentliche Erträge	0,00	0,00	0,00	0,00
08	+ Aktivierte Eigenleistungen	0,00	0,00	0,00	0,00
09	+/-Bestandsveränderungen	0,00	0,00	0,00	0,00
10	= Ordentliche Erträge	2.050,28	6.500,00	487,80	6.012,20
11	- Personalaufwendungen	-88.025,02	-93.197,49	-95.967,52	2.770,03
12	- Versorgungsaufwendungen	0,00	-159,33	0,00	-159,33
13	- Aufwendungen für Sach- und Dienstleistungen	0,00	0,00	0,00	0,00
14	- Bilanzielle Abschreibungen	0,00	0,00	0,00	0,00
15	- Transferaufwendungen	-3.157,67	-7.500,00	0,00	-7.500,00
16	- Sonstige ordentliche Aufwendungen	-820,24	-1.910,00	-1.708,09	-201,91
17	= Ordentliche Aufwendungen	-92.002,93	-102.766,82	-97.675,61	-5.091,21
18	= Ordentliches Ergebnis (=Zellen 10 und 17)	-89.952,65	-96.266,82	-97.187,81	920,99
19	+ Finanzerträge	0,00	0,00	0,00	0,00
20	- Zinsen und sonstige Finanzaufwendungen	0,00	0,00	0,00	0,00
21	= Finanzergebnis (=Zellen 19 und 20)	0,00	0,00	0,00	0,00
22	= Ergebnis der lfd. Verwaltungstätigkeit (=Zellen 18 und 21)	-89.952,65	-96.266,82	-97.187,81	920,99
23	+ Außerordentliche Erträge	0,00	0,00	0,00	0,00
24	- Außerordentliche Aufwendungen	0,00	0,00	0,00	0,00
25	= Außerordentliches Ergebnis (=Zellen 23 und 24)	0,00	0,00	0,00	0,00
26	= Jahresergebnis (=Zellen 22 und 25)	-89.952,65	-96.266,82	-97.187,81	920,99
29	+ Erträge aus int. Leistungsbeziehungen	0,00	0,00	0,00	0,00
30	- Aufwendungen aus int. Leistungsbeziehungen	0,00	0,00	0,00	0,00
31	= Ergebnis (Zellen 28,29,30)	-89.952,65	-96.266,82	-97.187,81	920,99

Gemeinde Wachtendonk - Jahresrechnung 2024 -

Teilfinanzrechnung Produktbereich 10 Bauen und Wohnen					
Gemeinde Wachtendonk					
Nr.	Bezeichnung	Ergebnis 2023	Fortg. Ansatz 2024	Ergebnis 2024	Vergl. Fortg. Ansatz-Ergebnis
09	= Einzahlungen aus laufender Verwaltungstätigkeit	5.618,72	6.500,00	1.419,36	5.080,64
16	= Auszahlungen aus laufender Verwaltungstätigkeit	-91.818,11	-102.631,82	-98.165,84	-4.465,98
17	= Saldo aus laufender Verwaltungstätigkeit (Zellen 9 und 16)	-86.199,39	-96.131,82	-96.746,48	614,66
18	+ Zuwendungen für Investitionsmaßnahmen	0,00	0,00	0,00	0,00
19	+ Einzahlungen aus der Veräußerung von Sachanlage	0,00	0,00	0,00	0,00
20	+ Einzahlungen aus der Veräußerung von Finanzanla en	0,00	0,00	0,00	0,00
21	+ Einzahlungen aus Beiträgen u.ä. Entgelten	0,00	0,00	0,00	0,00
22	+ Sonstige Investitionseinzahlungen	0,00	0,00	0,00	0,00
23	= Einzahlungen aus Investitionstätigkeit	0,00	0,00	0,00	0,00
24	- Auszahlungen für den Erwerb von Grundstücken un Gebäuden	0,00	0,00	0,00	0,00
25	- Auszahlungen für Baumaßnahmen	0,00	0,00	0,00	0,00
26	- Auszahlungen für den Erwerb von beweglichem Anl gevermögen	0,00	0,00	0,00	0,00
27	- Auszahlungen für den Erwerb von Finanzanlagen	0,00	0,00	0,00	0,00
28	- Auszahlungen von aktivierbaren Zuwendungen	0,00	0,00	0,00	0,00
29	- Sonstige Investitionsauszahlungen	0,00	0,00	0,00	0,00
30	= Auszahlungen aus Investitionstätigkeit	0,00	0,00	0,00	0,00
31	= Saldo aus Investitionstätigkeit (Zellen 23 und 30)	0,00	0,00	0,00	0,00
32	= Finanzmittelüberschuss/ -fehlbetrag (Zellen 17 und 31)	-86.199,39	-96.131,82	-96.746,48	614,66
33	+ Einz. aus d. Aufnahme u. durch Rückflüsse v. Kr editen f. Investitionen	0,00	0,00	0,00	0,00
34	+ Einz. aus d. Aufnahme u. durch Rücklüsse v. Kre diten z. Liquiditätssicherung	0,00	0,00	0,00	0,00
35	- Ausz. Tilgung u. Gewährung v. Krediten f. Invest itionen	0,00	0,00	0,00	0,00
36	- Ausz. Tilgung u. Gewährung v. Krediten z. Liquid itätssicherung	0,00	0,00	0,00	0,00
37	= Saldo aus Finanzierungstätigkeit	0,00	0,00	0,00	0,00

Gemeinde Wachtendonk - Jahresrechnung 2024 -

Teilergebnisrechnung Produkt 10.521.59 Bau- und Grundstücksordnung					
Gemeinde Wachtendonk					
Nr.	Bezeichnung	Ergebnis 2023	Fortg. Ansatz 2024	Ergebnis 2024	Vergl. Fortg. Ansatz-Ergebnis
01	Steuern und ähnliche Abgaben	0,00	0,00	0,00	0,00
02	+ Zuwendungen und allgemeine Umlagen	0,00	0,00	0,00	0,00
03	+ Sonstige Transfererträge	0,00	0,00	0,00	0,00
04	+ Öffentlich-rechtliche Leistungsentgelte	310,00	1.000,00	289,00	711,00
05	+ Privatrechtliche Leistungsentgelte	0,00	0,00	38,80	-38,80
06	+ Kostenerstattungen und Kostenumlagen	0,00	0,00	0,00	0,00
07	+ Sonstige ordentliche Erträge	0,00	0,00	0,00	0,00
08	+ Aktivierte Eigenleistungen	0,00	0,00	0,00	0,00
09	+/-Bestandsveränderungen	0,00	0,00	0,00	0,00
10	= Ordentliche Erträge	310,00	1.000,00	327,80	672,20
11	- Personalaufwendungen	-28.430,31	-27.375,95	-26.819,85	-556,10
12	- Versorgungsaufwendungen	0,00	0,00	0,00	0,00
13	- Aufwendungen für Sach- und Dienstleistungen	0,00	0,00	0,00	0,00
14	- Bilanzielle Abschreibungen	0,00	0,00	0,00	0,00
15	- Transferaufwendungen	0,00	0,00	0,00	0,00
16	- Sonstige ordentliche Aufwendungen	0,00	0,00	0,00	0,00
17	= Ordentliche Aufwendungen	-28.430,31	-27.375,95	-26.819,85	-556,10
18	= Ordentliches Ergebnis (=Zellen 10 und 17)	-28.120,31	-26.375,95	-26.492,05	116,10
19	+ Finanzerträge	0,00	0,00	0,00	0,00
20	- Zinsen und sonstige Finanzaufwendungen	0,00	0,00	0,00	0,00
21	= Finanzergebnis (=Zellen 19 und 20)	0,00	0,00	0,00	0,00
22	= Ergebnis der lfd. Verwaltungstätigkeit (=Zellen 18 und 21)	-28.120,31	-26.375,95	-26.492,05	116,10
23	+ Außerordentliche Erträge	0,00	0,00	0,00	0,00
24	- Außerordentliche Aufwendungen	0,00	0,00	0,00	0,00
25	= Außerordentliches Ergebnis (=Zellen 23 und 24)	0,00	0,00	0,00	0,00
26	= Jahresergebnis (=Zellen 22 und 25)	-28.120,31	-26.375,95	-26.492,05	116,10
29	+ Erträge aus int. Leistungsbeziehungen	0,00	0,00	0,00	0,00
30	- Aufwendungen aus int. Leistungsbeziehungen	0,00	0,00	0,00	0,00
31	= Ergebnis (Zellen 28,29,30)	-28.120,31	-26.375,95	-26.492,05	116,10

Gemeinde Wachtendonk - Jahresrechnung 2024 -

Teilfinanzrechnung Produkt 10.521.59 Bau- und Grundstücksordnung					
Gemeinde Wachtendonk					
Nr.	Bezeichnung	Ergebnis 2023	Fortg. Ansatz 2024	Ergebnis 2024	Vergl. Fortg. Ansatz-Ergebnis
09	= Einzahlungen aus laufender Verwaltungstätigkeit	310,00	1.000,00	327,80	672,20
16	= Auszahlungen aus laufender Verwaltungstätigkeit	-28.605,91	-27.375,95	-27.005,89	-370,06
17	= Saldo aus laufender Verwaltungstätigkeit (Zellen 9 und 16)	-28.295,91	-26.375,95	-26.678,09	302,14
18	+ Zuwendungen für Investitionsmaßnahmen	0,00	0,00	0,00	0,00
19	+ Einzahlungen aus der Veräußerung von Sachanlage	0,00	0,00	0,00	0,00
20	+ Einzahlungen aus der Veräußerung von Finanzanla en	0,00	0,00	0,00	0,00
21	+ Einzahlungen aus Beiträgen u.ä. Entgelten	0,00	0,00	0,00	0,00
22	+ Sonstige Investitionseinzahlungen	0,00	0,00	0,00	0,00
23	= Einzahlungen aus Investitionstätigkeit	0,00	0,00	0,00	0,00
24	- Auszahlungen für den Erwerb von Grundstücken un Gebäuden	0,00	0,00	0,00	0,00
25	- Auszahlungen für Baumaßnahmen	0,00	0,00	0,00	0,00
26	- Auszahlungen für den Erwerb von beweglichem Anl gevermögen	0,00	0,00	0,00	0,00
27	- Auszahlungen für den Erwerb von Finanzanlagen	0,00	0,00	0,00	0,00
28	- Auszahlungen von aktivierbaren Zuwendungen	0,00	0,00	0,00	0,00
29	- Sonstige Investitionsauszahlungen	0,00	0,00	0,00	0,00
30	= Auszahlungen aus Investitionstätigkeit	0,00	0,00	0,00	0,00
31	= Saldo aus Investitionstätigkeit (Zellen 23 und 30)	0,00	0,00	0,00	0,00
32	= Finanzmittelüberschuss/ -fehlbetrag (Zellen 17 und 31)	-28.295,91	-26.375,95	-26.678,09	302,14
33	+ Einz. aus d. Aufnahme u. durch Rückflüsse v. Kr editen f. Investitionen	0,00	0,00	0,00	0,00
34	+ Einz. aus d. Aufnahme u. durch Rücklüsse v. Kre diten z. Liquiditätssicherung	0,00	0,00	0,00	0,00
35	- Ausz. Tilgung u. Gewährung v. Krediten f. Invest itionen	0,00	0,00	0,00	0,00
36	- Ausz. Tilgung u. Gewährung v. Krediten z. Liquid itätssicherung	0,00	0,00	0,00	0,00
37	= Saldo aus Finanzierungstätigkeit	0,00	0,00	0,00	0,00

Gemeinde Wachtendonk - Jahresrechnung 2024 -

Teilergebnisrechnung Produkt 10.522.60 Förderung von Wohnraum und Wohnungsbau					
Gemeinde Wachtendonk					
Nr.	Bezeichnung	Ergebnis 2023	Fortg. Ansatz 2024	Ergebnis 2024	Vergl. Fortg. Ansatz-Ergebnis
01	Steuern und ähnliche Abgaben	0,00	0,00	0,00	0,00
02	+ Zuwendungen und allgemeine Umlagen	0,00	0,00	0,00	0,00
03	+ Sonstige Transfererträge	0,00	0,00	0,00	0,00
04	+ Öffentlich-rechtliche Leistungsentgelte	0,00	0,00	0,00	0,00
05	+ Privatrechtliche Leistungsentgelte	0,00	0,00	0,00	0,00
06	+ Kostenerstattungen und Kostenumlagen	0,00	0,00	0,00	0,00
07	+ Sonstige ordentliche Erträge	0,00	0,00	0,00	0,00
08	+ Aktivierte Eigenleistungen	0,00	0,00	0,00	0,00
09	+/-Bestandsveränderungen	0,00	0,00	0,00	0,00
10	= Ordentliche Erträge	0,00	0,00	0,00	0,00
11	- Personalaufwendungen	-17.050,89	-20.194,95	-24.447,92	4.252,97
12	- Versorgungsaufwendungen	0,00	-159,33	0,00	-159,33
13	- Aufwendungen für Sach- und Dienstleistungen	0,00	0,00	0,00	0,00
14	- Bilanzielle Abschreibungen	0,00	0,00	0,00	0,00
15	- Transferaufwendungen	0,00	0,00	0,00	0,00
16	- Sonstige ordentliche Aufwendungen	-220,24	-210,00	-8,09	-201,91
17	= Ordentliche Aufwendungen	-17.271,13	-20.564,28	-24.456,01	3.891,73
18	= Ordentliches Ergebnis (=Zellen 10 und 17)	-17.271,13	-20.564,28	-24.456,01	3.891,73
19	+ Finanzerträge	0,00	0,00	0,00	0,00
20	- Zinsen und sonstige Finanzaufwendungen	0,00	0,00	0,00	0,00
21	= Finanzergebnis (=Zellen 19 und 20)	0,00	0,00	0,00	0,00
22	= Ergebnis der lfd. Verwaltungstätigkeit (=Zellen 18 und 21)	-17.271,13	-20.564,28	-24.456,01	3.891,73
23	+ Außerordentliche Erträge	0,00	0,00	0,00	0,00
24	- Außerordentliche Aufwendungen	0,00	0,00	0,00	0,00
25	= Außerordentliches Ergebnis (=Zellen 23 und 24)	0,00	0,00	0,00	0,00
26	= Jahresergebnis (=Zellen 22 und 25)	-17.271,13	-20.564,28	-24.456,01	3.891,73
29	+ Erträge aus int. Leistungsbeziehungen	0,00	0,00	0,00	0,00
30	- Aufwendungen aus int. Leistungsbeziehungen	0,00	0,00	0,00	0,00
31	= Ergebnis (Zellen 28,29,30)	-17.271,13	-20.564,28	-24.456,01	3.891,73

Gemeinde Wachtendonk - Jahresrechnung 2024 -

Teilfinanzrechnung Produkt 10.522.60 Förderung von Wohnraum und Wohnungsbau					
Gemeinde Wachtendonk					
Nr.	Bezeichnung	Ergebnis 2023	Fortg. Ansatz 2024	Ergebnis 2024	Vergl. Fortg. Ansatz-Ergebnis
09	= Einzahlungen aus laufender Verwaltungstätigkeit	0,00	0,00	0,00	0,00
16	= Auszahlungen aus laufender Verwaltungstätigkeit	-17.276,12	-20.429,28	-24.550,67	4.121,39
17	= Saldo aus laufender Verwaltungstätigkeit (Zellen 9 und 16)	-17.276,12	-20.429,28	-24.550,67	4.121,39
18	+ Zuwendungen für Investitionsmaßnahmen	0,00	0,00	0,00	0,00
19	+ Einzahlungen aus der Veräußerung von Sachanlage	0,00	0,00	0,00	0,00
20	+ Einzahlungen aus der Veräußerung von Finanzanla en	0,00	0,00	0,00	0,00
21	+ Einzahlungen aus Beiträgen u.ä. Entgelten	0,00	0,00	0,00	0,00
22	+ Sonstige Investitionseinzahlungen	0,00	0,00	0,00	0,00
23	= Einzahlungen aus Investitionstätigkeit	0,00	0,00	0,00	0,00
24	- Auszahlungen für den Erwerb von Grundstücken un Gebäuden	0,00	0,00	0,00	0,00
25	- Auszahlungen für Baumaßnahmen	0,00	0,00	0,00	0,00
26	- Auszahlungen für den Erwerb von beweglichem Anl gevermögen	0,00	0,00	0,00	0,00
27	- Auszahlungen für den Erwerb von Finanzanlagen	0,00	0,00	0,00	0,00
28	- Auszahlungen von aktivierbaren Zuwendungen	0,00	0,00	0,00	0,00
29	- Sonstige Investitionsauszahlungen	0,00	0,00	0,00	0,00
30	= Auszahlungen aus Investitionstätigkeit	0,00	0,00	0,00	0,00
31	= Saldo aus Investitionstätigkeit (Zellen 23 und 30)	0,00	0,00	0,00	0,00
32	= Finanzmittelüberschuss/ -fehlbetrag (Zellen 17 und 31)	-17.276,12	-20.429,28	-24.550,67	4.121,39
33	+ Einz. aus d. Aufnahme u. durch Rückflüsse v. Kr editen f. Investitionen	0,00	0,00	0,00	0,00
34	+ Einz. aus d. Aufnahme u. durch Rücklüsse v. Kre diten z. Liquiditätssicherung	0,00	0,00	0,00	0,00
35	- Ausz. Tilgung u. Gewährung v. Krediten f. Invest itionen	0,00	0,00	0,00	0,00
36	- Ausz. Tilgung u. Gewährung v. Krediten z. Liquid itätssicherung	0,00	0,00	0,00	0,00
37	= Saldo aus Finanzierungstätigkeit	0,00	0,00	0,00	0,00

Gemeinde Wachtendonk - Jahresrechnung 2024 -

Teilergebnisrechnung Produkt 10.523.61 Denkmalschutz und Denkmalpflege					
Gemeinde Wachtendonk					
Nr.	Bezeichnung	Ergebnis 2023	Fortg. Ansatz 2024	Ergebnis 2024	Vergl. Fortg. Ansatz-Ergebnis
01	Steuern und ähnliche Abgaben	0,00	0,00	0,00	0,00
02	+ Zuwendungen und allgemeine Umlagen	931,56	4.500,00	0,00	4.500,00
03	+ Sonstige Transfererträge	0,00	0,00	0,00	0,00
04	+ Öffentlich-rechtliche Leistungsentgelte	808,72	1.000,00	160,00	840,00
05	+ Privatrechtliche Leistungsentgelte	0,00	0,00	0,00	0,00
06	+ Kostenerstattungen und Kostenumlagen	0,00	0,00	0,00	0,00
07	+ Sonstige ordentliche Erträge	0,00	0,00	0,00	0,00
08	+ Aktivierte Eigenleistungen	0,00	0,00	0,00	0,00
09	+/-Bestandsveränderungen	0,00	0,00	0,00	0,00
10	= Ordentliche Erträge	1.740,28	5.500,00	160,00	5.340,00
11	- Personalaufwendungen	-42.543,82	-45.626,59	-44.699,75	-926,84
12	- Versorgungsaufwendungen	0,00	0,00	0,00	0,00
13	- Aufwendungen für Sach- und Dienstleistungen	0,00	0,00	0,00	0,00
14	- Bilanzielle Abschreibungen	0,00	0,00	0,00	0,00
15	- Transferaufwendungen	-3.157,67	-7.500,00	0,00	-7.500,00
16	- Sonstige ordentliche Aufwendungen	-600,00	-1.700,00	-1.700,00	0,00
17	= Ordentliche Aufwendungen	-46.301,49	-54.826,59	-46.399,75	-8.426,84
18	= Ordentliches Ergebnis (=Zellen 10 und 17)	-44.561,21	-49.326,59	-46.239,75	-3.086,84
19	+ Finanzerträge	0,00	0,00	0,00	0,00
20	- Zinsen und sonstige Finanzaufwendungen	0,00	0,00	0,00	0,00
21	= Finanzergebnis (=Zellen 19 und 20)	0,00	0,00	0,00	0,00
22	= Ergebnis der lfd. Verwaltungstätigkeit (=Zellen 18 und 21)	-44.561,21	-49.326,59	-46.239,75	-3.086,84
23	+ Außerordentliche Erträge	0,00	0,00	0,00	0,00
24	- Außerordentliche Aufwendungen	0,00	0,00	0,00	0,00
25	= Außerordentliches Ergebnis (=Zellen 23 und 24)	0,00	0,00	0,00	0,00
26	= Jahresergebnis (=Zellen 22 und 25)	-44.561,21	-49.326,59	-46.239,75	-3.086,84
29	+ Erträge aus int. Leistungsbeziehungen	0,00	0,00	0,00	0,00
30	- Aufwendungen aus int. Leistungsbeziehungen	0,00	0,00	0,00	0,00
31	= Ergebnis (Zellen 28,29,30)	-44.561,21	-49.326,59	-46.239,75	-3.086,84

Gemeinde Wachtendonk - Jahresrechnung 2024 -

Teilfinanzrechnung Produkt 10.523.61 Denkmalschutz und Denkmalpflege					
Gemeinde Wachtendonk					
Nr.	Bezeichnung	Ergebnis 2023	Fortg. Ansatz 2024	Ergebnis 2024	Vergl. Fortg. Ansatz-Ergebnis
09	= Einzahlungen aus laufender Verwaltungstätigkeit	5.308,72	5.500,00	1.091,56	4.408,44
16	= Auszahlungen aus laufender Verwaltungstätigkeit	-45.936,08	-54.826,59	-46.609,28	-8.217,31
17	= Saldo aus laufender Verwaltungstätigkeit (Zellen 9 und 16)	-40.627,36	-49.326,59	-45.517,72	-3.808,87
18	+ Zuwendungen für Investitionsmaßnahmen	0,00	0,00	0,00	0,00
19	+ Einzahlungen aus der Veräußerung von Sachanlage	0,00	0,00	0,00	0,00
20	+ Einzahlungen aus der Veräußerung von Finanzanla en	0,00	0,00	0,00	0,00
21	+ Einzahlungen aus Beiträgen u.ä. Entgelten	0,00	0,00	0,00	0,00
22	+ Sonstige Investitionseinzahlungen	0,00	0,00	0,00	0,00
23	= Einzahlungen aus Investitionstätigkeit	0,00	0,00	0,00	0,00
24	- Auszahlungen für den Erwerb von Grundstücken un Gebäuden	0,00	0,00	0,00	0,00
25	- Auszahlungen für Baumaßnahmen	0,00	0,00	0,00	0,00
26	- Auszahlungen für den Erwerb von beweglichem Anl gevermögen	0,00	0,00	0,00	0,00
27	- Auszahlungen für den Erwerb von Finanzanlagen	0,00	0,00	0,00	0,00
28	- Auszahlungen von aktivierbaren Zuwendungen	0,00	0,00	0,00	0,00
29	- Sonstige Investitionsauszahlungen	0,00	0,00	0,00	0,00
30	= Auszahlungen aus Investitionstätigkeit	0,00	0,00	0,00	0,00
31	= Saldo aus Investitionstätigkeit (Zellen 23 und 30)	0,00	0,00	0,00	0,00
32	= Finanzmittelüberschuss/ -fehlbetrag (Zellen 17 und 31)	-40.627,36	-49.326,59	-45.517,72	-3.808,87
33	+ Einz. aus d. Aufnahme u. durch Rückflüsse v. Kr editen f. Investitionen	0,00	0,00	0,00	0,00
34	+ Einz. aus d. Aufnahme u. durch Rücklüsse v. Kre ditenz. Liquiditätssicherung	0,00	0,00	0,00	0,00
35	- Ausz. Tilgung u. Gewährung v. Krediten f. Invest itionen	0,00	0,00	0,00	0,00
36	- Ausz. Tilgung u. Gewährung v. Krediten z. Liquid itätssicherung	0,00	0,00	0,00	0,00
37	= Saldo aus Finanzierungstätigkeit	0,00	0,00	0,00	0,00

Gemeinde Wachtendonk - Jahresrechnung 2024 -

Teilergebnisrechnung Produktbereich 11 Ver- und Entsorgung					
Gemeinde Wachtendonk					
Nr.	Bezeichnung	Ergebnis 2023	Fortg. Ansatz 2024	Ergebnis 2024	Vergl. Fortg. Ansatz-Ergebnis
01	Steuern und ähnliche Abgaben	0,00	0,00	0,00	0,00
02	+ Zuwendungen und allgemeine Umlagen	62.247,70	62.200,00	62.247,14	-47,14
03	+ Sonstige Transfererträge	0,00	0,00	0,00	0,00
04	+ Öffentlich-rechtliche Leistungsentgelte	2.330.750,84	2.505.750,00	2.596.938,15	-91.188,15
05	+ Privatrechtliche Leistungsentgelte	3.246,00	3.000,00	2.610,00	390,00
06	+ Kostenerstattungen und Kostenumlagen	49.304,10	35.751,00	105.980,64	-70.229,64
07	+ Sonstige ordentliche Erträge	370.269,33	360.000,00	414.523,23	-54.523,23
08	+ Aktivierte Eigenleistungen	0,00	0,00	0,00	0,00
09	+/-Bestandsveränderungen	0,00	0,00	0,00	0,00
10	= Ordentliche Erträge	2.815.817,97	2.966.701,00	3.182.299,16	-215.598,16
11	- Personalaufwendungen	-99.657,04	-138.694,35	-103.428,03	-35.266,32
12	- Versorgungsaufwendungen	0,00	-621,33	0,00	-621,33
13	- Aufwendungen für Sach- und Dienstleistungen	-1.014.457,60	-1.219.298,00	-1.335.614,43	116.316,43
14	- Bilanzielle Abschreibungen	-179.466,93	-176.300,00	-179.209,14	2.909,14
15	- Transferaufwendungen	-531.278,22	-565.410,00	-652.448,26	87.038,26
16	- Sonstige ordentliche Aufwendungen	-45.695,51	-16.550,00	-27.066,28	10.516,28
17	= Ordentliche Aufwendungen	-1.870.555,30	-2.116.873,68	-2.297.766,14	180.892,46
18	= Ordentliches Ergebnis (=Zellen 10 und 17)	945.262,67	849.827,32	884.533,02	-34.705,70
19	+ Finanzerträge	0,00	0,00	0,00	0,00
20	- Zinsen und sonstige Finanzaufwendungen	0,00	0,00	0,00	0,00
21	= Finanzergebnis (=Zellen 19 und 20)	0,00	0,00	0,00	0,00
22	= Ergebnis der lfd. Verwaltungstätigkeit (=Zellen 18 und 21)	945.262,67	849.827,32	884.533,02	-34.705,70
23	+ Außerordentliche Erträge	0,00	0,00	0,00	0,00
24	- Außerordentliche Aufwendungen	0,00	0,00	0,00	0,00
25	= Außerordentliches Ergebnis (=Zellen 23 und 24)	0,00	0,00	0,00	0,00
26	= Jahresergebnis (=Zellen 22 und 25)	945.262,67	849.827,32	884.533,02	-34.705,70
29	+ Erträge aus int. Leistungsbeziehungen	0,00	0,00	0,00	0,00
30	- Aufwendungen aus int. Leistungsbeziehungen	-147.618,44	0,00	-170.496,75	170.496,75
31	= Ergebnis (Zellen 28,29,30)	797.644,23	849.827,32	714.036,27	135.791,05

Gemeinde Wachtendonk - Jahresrechnung 2024 -

Teilfinanzrechnung Produktbereich 11 Ver- und Entsorgung					
Gemeinde Wachtendonk					
Nr.	Bezeichnung	Ergebnis 2023	Fortg. Ansatz 2024	Ergebnis 2024	Vergl. Fortg. Ansatz-Ergebnis
09	= Einzahlungen aus laufender Verwaltungstätigkeit	2.750.564,10	2.831.501,00	2.758.828,93	72.672,07
16	= Auszahlungen aus laufender Verwaltungstätigkeit	-1.528.639,30	-1.940.148,58	-1.995.310,30	55.161,72
17	= Saldo aus laufender Verwaltungstätigkeit (Zellen 9 und 16)	1.221.924,80	891.352,42	763.518,63	127.833,79
18	+ Zuwendungen für Investitionsmaßnahmen	0,00	0,00	0,00	0,00
19	+ Einzahlungen aus der Veräußerung von Sachanlage	0,00	0,00	0,00	0,00
20	+ Einzahlungen aus der Veräußerung von Finanzanla en	0,00	0,00	0,00	0,00
21	+ Einzahlungen aus Beiträgen u.ä. Entgelten	0,00	6.000,00	12.288,47	-6.288,47
22	+ Sonstige Investitionseinzahlungen	0,00	0,00	0,00	0,00
23	= Einzahlungen aus Investitionstätigkeit	0,00	6.000,00	12.288,47	-6.288,47
24	- Auszahlungen für den Erwerb von Grundstücken un Gebäuden	0,00	0,00	0,00	0,00
25	- Auszahlungen für Baumaßnahmen	-22.749,63	0,00	-96.150,15	96.150,15
26	- Auszahlungen für den Erwerb von beweglichem Anl gevermögen	0,00	0,00	0,00	0,00
27	- Auszahlungen für den Erwerb von Finanzanlagen	0,00	0,00	0,00	0,00
28	- Auszahlungen von aktivierbaren Zuwendungen	0,00	0,00	0,00	0,00
29	- Sonstige Investitionsauszahlungen	0,00	0,00	0,00	0,00
30	= Auszahlungen aus Investitionstätigkeit	-22.749,63	0,00	-96.150,15	96.150,15
31	= Saldo aus Investitionstätigkeit (Zellen 23 und 30)	-22.749,63	6.000,00	-83.861,68	89.861,68
32	= Finanzmittelüberschuss/ -fehlbetrag (Zellen 17 und 31)	1.199.175,17	897.352,42	679.656,95	217.695,47
33	+ Einz. aus d. Aufnahme u. durch Rückflüsse v. Kr editen f. Investitionen	0,00	0,00	0,00	0,00
34	+ Einz. aus d. Aufnahme u. durch Rücklüsse v. Kre diten z. Liquiditätssicherung	0,00	0,00	0,00	0,00
35	- Ausz. Tilgung u. Gewährung v. Krediten f. Invest itionen	0,00	0,00	0,00	0,00
36	- Ausz. Tilgung u. Gewährung v. Krediten z. Liquid itätssicherung	0,00	0,00	0,00	0,00
37	= Saldo aus Finanzierungstätigkeit	0,00	0,00	0,00	0,00

Gemeinde Wachtendonk - Jahresrechnung 2024 -

Teilergebnisrechnung Produkt 11.531.62 Konzessionen					
Gemeinde Wachtendonk					
Nr.	Bezeichnung	Ergebnis 2023	Fortg. Ansatz 2024	Ergebnis 2024	Vergl. Fortg. Ansatz-Ergebnis
01	Steuern und ähnliche Abgaben	0,00	0,00	0,00	0,00
02	+ Zuwendungen und allgemeine Umlagen	0,00	0,00	0,00	0,00
03	+ Sonstige Transfererträge	0,00	0,00	0,00	0,00
04	+ Öffentlich-rechtliche Leistungsentgelte	0,00	0,00	0,00	0,00
05	+ Privatrechtliche Leistungsentgelte	0,00	0,00	0,00	0,00
06	+ Kostenerstattungen und Kostenumlagen	0,00	0,00	0,00	0,00
07	+ Sonstige ordentliche Erträge	369.936,80	360.000,00	344.796,71	15.203,29
08	+ Aktivierte Eigenleistungen	0,00	0,00	0,00	0,00
09	+/-Bestandsveränderungen	0,00	0,00	0,00	0,00
10	= Ordentliche Erträge	369.936,80	360.000,00	344.796,71	15.203,29
11	- Personalaufwendungen	0,00	0,00	0,00	0,00
12	- Versorgungsaufwendungen	0,00	0,00	0,00	0,00
13	- Aufwendungen für Sach- und Dienstleistungen	0,00	0,00	0,00	0,00
14	- Bilanzielle Abschreibungen	0,00	0,00	0,00	0,00
15	- Transferaufwendungen	0,00	0,00	0,00	0,00
16	- Sonstige ordentliche Aufwendungen	-33.265,74	-10.000,00	-2.915,50	-7.084,50
17	= Ordentliche Aufwendungen	-33.265,74	-10.000,00	-2.915,50	-7.084,50
18	= Ordentliches Ergebnis (=Zellen 10 und 17)	336.671,06	350.000,00	341.881,21	8.118,79
19	+ Finanzerträge	0,00	0,00	0,00	0,00
20	- Zinsen und sonstige Finanzaufwendungen	0,00	0,00	0,00	0,00
21	= Finanzergebnis (=Zellen 19 und 20)	0,00	0,00	0,00	0,00
22	= Ergebnis der lfd. Verwaltungstätigkeit (=Zellen 18 und 21)	336.671,06	350.000,00	341.881,21	8.118,79
23	+ Außerordentliche Erträge	0,00	0,00	0,00	0,00
24	- Außerordentliche Aufwendungen	0,00	0,00	0,00	0,00
25	= Außerordentliches Ergebnis (=Zellen 23 und 24)	0,00	0,00	0,00	0,00
26	= Jahresergebnis (=Zellen 22 und 25)	336.671,06	350.000,00	341.881,21	8.118,79
29	+ Erträge aus int. Leistungsbeziehungen	0,00	0,00	0,00	0,00
30	- Aufwendungen aus int. Leistungsbeziehungen	0,00	0,00	0,00	0,00
31	= Ergebnis (Zellen 28,29,30)	336.671,06	350.000,00	341.881,21	8.118,79

Gemeinde Wachtendonk - Jahresrechnung 2024 -

Teilfinanzrechnung Produkt 11.531.62 Konzessionen					
Gemeinde Wachtendonk					
Nr.	Bezeichnung	Ergebnis 2023	Fortg. Ansatz 2024	Ergebnis 2024	Vergl. Fortg. Ansatz-Ergebnis
09	= Einzahlungen aus laufender Verwaltungstätigkeit	401.253,47	360.000,00	262.487,91	97.512,09
16	= Auszahlungen aus laufender Verwaltungstätigkeit	-31.302,24	-10.000,00	-4.879,00	-5.121,00
17	= Saldo aus laufender Verwaltungstätigkeit (Zellen 9 und 16)	369.951,23	350.000,00	257.608,91	92.391,09
18	+ Zuwendungen für Investitionsmaßnahmen	0,00	0,00	0,00	0,00
19	+ Einzahlungen aus der Veräußerung von Sachanlage	0,00	0,00	0,00	0,00
20	+ Einzahlungen aus der Veräußerung von Finanzanla en	0,00	0,00	0,00	0,00
21	+ Einzahlungen aus Beiträgen u.ä. Entgelten	0,00	0,00	0,00	0,00
22	+ Sonstige Investitionseinzahlungen	0,00	0,00	0,00	0,00
23	= Einzahlungen aus Investitionstätigkeit	0,00	0,00	0,00	0,00
24	- Auszahlungen für den Erwerb von Grundstücken un Gebäuden	0,00	0,00	0,00	0,00
25	- Auszahlungen für Baumaßnahmen	0,00	0,00	0,00	0,00
26	- Auszahlungen für den Erwerb von beweglichem Anl gevermögen	0,00	0,00	0,00	0,00
27	- Auszahlungen für den Erwerb von Finanzanlagen	0,00	0,00	0,00	0,00
28	- Auszahlungen von aktivierbaren Zuwendungen	0,00	0,00	0,00	0,00
29	- Sonstige Investitionsauszahlungen	0,00	0,00	0,00	0,00
30	= Auszahlungen aus Investitionstätigkeit	0,00	0,00	0,00	0,00
31	= Saldo aus Investitionstätigkeit (Zellen 23 und 30)	0,00	0,00	0,00	0,00
32	= Finanzmittelüberschuss/ -fehlbetrag (Zellen 17 und 31)	369.951,23	350.000,00	257.608,91	92.391,09
33	+ Einz. aus d. Aufnahme u. durch Rückflüsse v. Kr editen f. Investitionen	0,00	0,00	0,00	0,00
34	+ Einz. aus d. Aufnahme u. durch Rücklüsse v. Kre diten z. Liquiditätssicherung	0,00	0,00	0,00	0,00
35	- Ausz. Tilgung u. Gewährung v. Krediten f. Invest itionen	0,00	0,00	0,00	0,00
36	- Ausz. Tilgung u. Gewährung v. Krediten z. Liquid itätssicherung	0,00	0,00	0,00	0,00
37	= Saldo aus Finanzierungstätigkeit	0,00	0,00	0,00	0,00

Gemeinde Wachtendonk - Jahresrechnung 2024 -

Teilergebnisrechnung Produkt 11.537.65 Abfallbewirtschaftung					
Gemeinde Wachtendonk					
Nr.	Bezeichnung	Ergebnis 2023	Fortg. Ansatz 2024	Ergebnis 2024	Vergl. Fortg. Ansatz-Ergebnis
01	Steuern und ähnliche Abgaben	0,00	0,00	0,00	0,00
02	+ Zuwendungen und allgemeine Umlagen	0,00	0,00	0,00	0,00
03	+ Sonstige Transfererträge	0,00	0,00	0,00	0,00
04	+ Öffentlich-rechtliche Leistungsentgelte	772.398,00	819.600,00	809.087,05	10.512,95
05	+ Privatrechtliche Leistungsentgelte	3.246,00	3.000,00	2.610,00	390,00
06	+ Kostenerstattungen und Kostenumlagen	46.416,15	35.751,00	83.483,85	-47.732,85
07	+ Sonstige ordentliche Erträge	136,35	0,00	0,00	0,00
08	+ Aktivierte Eigenleistungen	0,00	0,00	0,00	0,00
09	+/-Bestandsveränderungen	0,00	0,00	0,00	0,00
10	= Ordentliche Erträge	822.196,50	858.351,00	895.180,90	-36.829,90
11	- Personalaufwendungen	-29.842,80	-32.993,04	-31.117,21	-1.875,83
12	- Versorgungsaufwendungen	0,00	-621,33	0,00	-621,33
13	- Aufwendungen für Sach- und Dienstleistungen	-630.254,53	-685.000,00	-728.388,89	43.388,89
14	- Bilanzielle Abschreibungen	0,00	0,00	0,00	0,00
15	- Transferaufwendungen	0,00	0,00	0,00	0,00
16	- Sonstige ordentliche Aufwendungen	-3.583,93	0,00	-8.224,47	8.224,47
17	= Ordentliche Aufwendungen	-663.681,26	-718.614,37	-767.730,57	49.116,20
18	= Ordentliches Ergebnis (=Zellen 10 und 17)	158.515,24	139.736,63	127.450,33	12.286,30
19	+ Finanzerträge	0,00	0,00	0,00	0,00
20	- Zinsen und sonstige Finanzaufwendungen	0,00	0,00	0,00	0,00
21	= Finanzergebnis (=Zellen 19 und 20)	0,00	0,00	0,00	0,00
22	= Ergebnis der lfd. Verwaltungstätigkeit (=Zellen 18 und 21)	158.515,24	139.736,63	127.450,33	12.286,30
23	+ Außerordentliche Erträge	0,00	0,00	0,00	0,00
24	- Außerordentliche Aufwendungen	0,00	0,00	0,00	0,00
25	= Außerordentliches Ergebnis (=Zellen 23 und 24)	0,00	0,00	0,00	0,00
26	= Jahresergebnis (=Zellen 22 und 25)	158.515,24	139.736,63	127.450,33	12.286,30
29	+ Erträge aus int. Leistungsbeziehungen	0,00	0,00	0,00	0,00
30	- Aufwendungen aus int. Leistungsbeziehungen	-127.650,23	0,00	-126.658,43	126.658,43
31	= Ergebnis (Zellen 28,29,30)	30.865,01	139.736,63	791,90	138.944,73

Gemeinde Wachtendonk - Jahresrechnung 2024 -

Teilfinanzrechnung Produkt 11.537.65 Abfallbewirtschaftung

Gemeinde Wachtendonk

Nr.	Bezeichnung	Ergebnis 2023	Fortg. Ansatz 2024	Ergebnis 2024	Vergl. Fortg. Ansatz-Ergebnis
09	= Einzahlungen aus laufender Verwaltungstätigkeit	760.209,66	823.351,00	879.878,06	-56.527,06
16	= Auszahlungen aus laufender Verwaltungstätigkeit	-518.763,73	-718.189,27	-791.282,16	73.092,89
17	= Saldo aus laufender Verwaltungstätigkeit (Zellen 9 und 16)	241.445,93	105.161,73	88.595,90	16.565,83
18	+ Zuwendungen für Investitionsmaßnahmen	0,00	0,00	0,00	0,00
19	+ Einzahlungen aus der Veräußerung von Sachanlage	0,00	0,00	0,00	0,00
20	+ Einzahlungen aus der Veräußerung von Finanzanla en	0,00	0,00	0,00	0,00
21	+ Einzahlungen aus Beiträgen u.ä. Entgelten	0,00	0,00	0,00	0,00
22	+ Sonstige Investitionseinzahlungen	0,00	0,00	0,00	0,00
23	= Einzahlungen aus Investitionstätigkeit	0,00	0,00	0,00	0,00
24	- Auszahlungen für den Erwerb von Grundstücken un Gebäuden	0,00	0,00	0,00	0,00
25	- Auszahlungen für Baumaßnahmen	0,00	0,00	0,00	0,00
26	- Auszahlungen für den Erwerb von beweglichem Anl gevermögen	0,00	0,00	0,00	0,00
27	- Auszahlungen für den Erwerb von Finanzanlagen	0,00	0,00	0,00	0,00
28	- Auszahlungen von aktivierbaren Zuwendungen	0,00	0,00	0,00	0,00
29	- Sonstige Investitionsauszahlungen	0,00	0,00	0,00	0,00
30	= Auszahlungen aus Investitionstätigkeit	0,00	0,00	0,00	0,00
31	= Saldo aus Investitionstätigkeit (Zellen 23 und 30)	0,00	0,00	0,00	0,00
32	= Finanzmittelüberschuss/ -fehlbetrag (Zellen 17 und 31)	241.445,93	105.161,73	88.595,90	16.565,83
33	+ Einz. aus d. Aufnahme u. durch Rückflüsse v. Kr editen f. Investitionen	0,00	0,00	0,00	0,00
34	+ Einz. aus d. Aufnahme u. durch Rücklüsse v. Kre ditenz. Liquiditätssicherung	0,00	0,00	0,00	0,00
35	- Ausz. Tilgung u. Gewährung v. Krediten f. Invest itionen	0,00	0,00	0,00	0,00
36	- Ausz. Tilgung u. Gewährung v. Krediten z. Liquid itätssicherung	0,00	0,00	0,00	0,00
37	= Saldo aus Finanzierungstätigkeit	0,00	0,00	0,00	0,00

Gemeinde Wachtendonk - Jahresrechnung 2024 -

Teilergebnisrechnung Produkt 11.538.66 Entwässerung und Abwasserbeseitigung					
Gemeinde Wachtendonk					
Nr.	Bezeichnung	Ergebnis 2023	Fortg. Ansatz 2024	Ergebnis 2024	Vergl. Fortg. Ansatz-Ergebnis
01	Steuern und ähnliche Abgaben	0,00	0,00	0,00	0,00
02	+ Zuwendungen und allgemeine Umlagen	62.247,70	62.200,00	62.247,14	-47,14
03	+ Sonstige Transfererträge	0,00	0,00	0,00	0,00
04	+ Öffentlich-rechtliche Leistungsentgelte	1.558.352,84	1.686.150,00	1.787.851,10	-101.701,10
05	+ Privatrechtliche Leistungsentgelte	0,00	0,00	0,00	0,00
06	+ Kostenerstattungen und Kostenumlagen	2.887,95	0,00	22.496,79	-22.496,79
07	+ Sonstige ordentliche Erträge	196,18	0,00	69.726,52	-69.726,52
08	+ Aktivierte Eigenleistungen	0,00	0,00	0,00	0,00
09	+/-Bestandsveränderungen	0,00	0,00	0,00	0,00
10	= Ordentliche Erträge	1.623.684,67	1.748.350,00	1.942.321,55	-193.971,55
11	- Personalaufwendungen	-69.814,24	-105.701,31	-72.310,82	-33.390,49
12	- Versorgungsaufwendungen	0,00	0,00	0,00	0,00
13	- Aufwendungen für Sach- und Dienstleistungen	-384.203,07	-534.298,00	-607.225,54	72.927,54
14	- Bilanzielle Abschreibungen	-179.466,93	-176.300,00	-179.209,14	2.909,14
15	- Transferaufwendungen	-531.278,22	-565.410,00	-652.448,26	87.038,26
16	- Sonstige ordentliche Aufwendungen	-8.845,84	-6.550,00	-15.926,31	9.376,31
17	= Ordentliche Aufwendungen	-1.173.608,30	-1.388.259,31	-1.527.120,07	138.860,76
18	= Ordentliches Ergebnis (=Zellen 10 und 17)	450.076,37	360.090,69	415.201,48	-55.110,79
19	+ Finanzerträge	0,00	0,00	0,00	0,00
20	- Zinsen und sonstige Finanzaufwendungen	0,00	0,00	0,00	0,00
21	= Finanzergebnis (=Zellen 19 und 20)	0,00	0,00	0,00	0,00
22	= Ergebnis der lfd. Verwaltungstätigkeit (=Zellen 18 und 21)	450.076,37	360.090,69	415.201,48	-55.110,79
23	+ Außerordentliche Erträge	0,00	0,00	0,00	0,00
24	- Außerordentliche Aufwendungen	0,00	0,00	0,00	0,00
25	= Außerordentliches Ergebnis (=Zellen 23 und 24)	0,00	0,00	0,00	0,00
26	= Jahresergebnis (=Zellen 22 und 25)	450.076,37	360.090,69	415.201,48	-55.110,79
29	+ Erträge aus int. Leistungsbeziehungen	0,00	0,00	0,00	0,00
30	- Aufwendungen aus int. Leistungsbeziehungen	-19.968,21	0,00	-43.838,32	43.838,32
31	= Ergebnis (Zellen 28,29,30)	430.108,16	360.090,69	371.363,16	-11.272,47

Gemeinde Wachtendonk - Jahresrechnung 2024 -

Teilfinanzrechnung Produkt 11.538.66 Entwässerung und Abwasserbeseitigung					
Gemeinde Wachtendonk					
Nr.	Bezeichnung	Ergebnis 2023	Fortg. Ansatz 2024	Ergebnis 2024	Vergl. Fortg. Ansatz-Ergebnis
09	= Einzahlungen aus laufender Verwaltungstätigkeit	1.589.100,97	1.648.150,00	1.616.462,96	31.687,04
16	= Auszahlungen aus laufender Verwaltungstätigkeit	-978.573,33	-1.211.959,31	-1.199.149,14	-12.810,17
17	= Saldo aus laufender Verwaltungstätigkeit (Zellen 9 und 16)	610.527,64	436.190,69	417.313,82	18.876,87
18	+ Zuwendungen für Investitionsmaßnahmen	0,00	0,00	0,00	0,00
19	+ Einzahlungen aus der Veräußerung von Sachanlage	0,00	0,00	0,00	0,00
20	+ Einzahlungen aus der Veräußerung von Finanzanla en	0,00	0,00	0,00	0,00
21	+ Einzahlungen aus Beiträgen u.ä. Entgelten	0,00	6.000,00	12.288,47	-6.288,47
22	+ Sonstige Investitionseinzahlungen	0,00	0,00	0,00	0,00
23	= Einzahlungen aus Investitionstätigkeit	0,00	6.000,00	12.288,47	-6.288,47
24	- Auszahlungen für den Erwerb von Grundstücken un Gebäuden	0,00	0,00	0,00	0,00
25	- Auszahlungen für Baumaßnahmen	-22.749,63	0,00	-96.150,15	96.150,15
26	- Auszahlungen für den Erwerb von beweglichem Anl gevermögen	0,00	0,00	0,00	0,00
27	- Auszahlungen für den Erwerb von Finanzanlagen	0,00	0,00	0,00	0,00
28	- Auszahlungen von aktivierbaren Zuwendungen	0,00	0,00	0,00	0,00
29	- Sonstige Investitionsauszahlungen	0,00	0,00	0,00	0,00
30	= Auszahlungen aus Investitionstätigkeit	-22.749,63	0,00	-96.150,15	96.150,15
31	= Saldo aus Investitionstätigkeit (Zellen 23 und 30)	-22.749,63	6.000,00	-83.861,68	89.861,68
32	= Finanzmittelüberschuss/ -fehlbetrag (Zellen 17 und 31)	587.778,01	442.190,69	333.452,14	108.738,55
33	+ Einz. aus d. Aufnahme u. durch Rückflüsse v. Kr editen f. Investitionen	0,00	0,00	0,00	0,00
34	+ Einz. aus d. Aufnahme u. durch Rücklüsse v. Kre ditenz. Liquiditätssicherung	0,00	0,00	0,00	0,00
35	- Ausz. Tilgung u. Gewährung v. Krediten f. Invest itionen	0,00	0,00	0,00	0,00
36	- Ausz. Tilgung u. Gewährung v. Krediten z. Liquid itätssicherung	0,00	0,00	0,00	0,00
37	= Saldo aus Finanzierungstätigkeit	0,00	0,00	0,00	0,00

Gemeinde Wachtendonk - Jahresrechnung 2024 -

Investitionen Produkt 11.538.66 Entwässerung und Abwasserbeseitigung					
Gemeinde Wachtendonk					
Nr. Bezeichnung	Jahres- ergebnis 2023	Übertragene Ermächtigungen	Fortg. Ansatz mit HH-Resten 2024	Jahres- ergebnis 2024	Vergl. Fortg. Ansatz- Ergebnis 2024
INVESTIV					
P21.006_I Entwicklung Rochusweg (Kita/Wohnen)	-15.998,13	-100.000,00	-100.000,00	-96.150,15	-3.849,85
21 + Einzahlungen aus Beiträgen u.ä. Entgelten	0,00	0,00	6.000,00	12.288,47	-6.288,47
25 - Auszahlungen für Baumaßnahmen	-15.998,13	-100.000,00	-100.000,00	-96.150,15	-3.849,85
P22.KAN_I Kanalsanierung nach Handlungskonzept	-6.751,50	-28.453,37	-28.453,37	0,00	-28.453,37
25 - Auszahlungen für Baumaßnahmen	-6.751,50	-28.453,37	-28.453,37	0,00	-28.453,37
P23.KAN_I Kanalsanierung nach Handlungskonzept	0,00	-30.000,00	-30.000,00	0,00	-30.000,00
25 - Auszahlungen für Baumaßnahmen	0,00	-30.000,00	-30.000,00	0,00	-30.000,00
Summe	-22.749,63	-158.453,37	-158.453,37	-96.150,15	-62.303,22

Gemeinde Wachtendonk - Jahresrechnung 2024 -

Teilergebnisrechnung Produktbereich 12 Verkehrsflächen und -anlagen, ÖPNV					
Gemeinde Wachtendonk					
Nr.	Bezeichnung	Ergebnis 2023	Fortg. Ansatz 2024	Ergebnis 2024	Vergl. Fortg. Ansatz-Ergebnis
01	Steuern und ähnliche Abgaben	0,00	0,00	0,00	0,00
02	+ Zuwendungen und allgemeine Umlagen	325.020,03	300.100,00	296.960,36	3.139,64
03	+ Sonstige Transfererträge	0,00	0,00	0,00	0,00
04	+ Öffentlich-rechtliche Leistungsentgelte	158.028,63	133.940,00	146.181,65	-12.241,65
05	+ Privatrechtliche Leistungsentgelte	50,00	0,00	50,00	-50,00
06	+ Kostenerstattungen und Kostenumlagen	0,00	7.500,00	1.541,19	5.958,81
07	+ Sonstige ordentliche Erträge	7.278,82	2.800,00	8.942,30	-6.142,30
08	+ Aktivierte Eigenleistungen	0,00	0,00	0,00	0,00
09	+/-Bestandsveränderungen	0,00	0,00	0,00	0,00
10	= Ordentliche Erträge	490.377,48	444.340,00	453.675,50	-9.335,50
11	- Personalaufwendungen	-68.630,30	-120.475,82	-79.901,19	-40.574,63
12	- Versorgungsaufwendungen	0,00	0,00	0,00	0,00
13	- Aufwendungen für Sach- und Dienstleistungen	-527.930,15	-682.200,00	-569.376,05	-112.823,95
14	- Bilanzielle Abschreibungen	-675.452,04	-573.200,00	-586.032,16	12.832,16
15	- Transferaufwendungen	-122.180,63	-125.000,00	-122.316,63	-2.683,37
16	- Sonstige ordentliche Aufwendungen	-80,17	-270,00	-283,72	13,72
17	= Ordentliche Aufwendungen	-1.394.273,29	-1.501.145,82	-1.357.909,75	-143.236,07
18	= Ordentliches Ergebnis (=Zellen 10 und 17)	-903.895,81	-1.056.805,82	-904.234,25	-152.571,57
19	+ Finanzerträge	0,00	0,00	0,00	0,00
20	- Zinsen und sonstige Finanzaufwendungen	0,00	0,00	0,00	0,00
21	= Finanzergebnis (=Zellen 19 und 20)	0,00	0,00	0,00	0,00
22	= Ergebnis der lfd. Verwaltungstätigkeit (=Zellen 18 und 21)	-903.895,81	-1.056.805,82	-904.234,25	-152.571,57
23	+ Außerordentliche Erträge	0,00	0,00	0,00	0,00
24	- Außerordentliche Aufwendungen	0,00	0,00	0,00	0,00
25	= Außerordentliches Ergebnis (=Zellen 23 und 24)	0,00	0,00	0,00	0,00
26	= Jahresergebnis (=Zellen 22 und 25)	-903.895,81	-1.056.805,82	-904.234,25	-152.571,57
29	+ Erträge aus int. Leistungsbeziehungen	0,00	0,00	0,00	0,00
30	- Aufwendungen aus int. Leistungsbeziehungen	-491.527,37	0,00	-572.826,85	572.826,85
31	= Ergebnis (Zellen 28,29,30)	-1.395.423,18	-1.056.805,82	-1.477.061,10	420.255,28

Gemeinde Wachtendonk - Jahresrechnung 2024 -

Teilfinanzrechnung Produktbereich 12 Verkehrsflächen und -anlagen, ÖPNV					
Gemeinde Wachtendonk					
Nr.	Bezeichnung	Ergebnis 2023	Fortg. Ansatz 2024	Ergebnis 2024	Vergl. Fortg. Ansatz-Ergebnis
09	= Einzahlungen aus laufender Verwaltungstätigkeit	2.295,31	7.740,00	4.995,65	2.744,35
16	= Auszahlungen aus laufender Verwaltungstätigkeit	-681.901,06	-927.945,82	-775.760,23	-152.185,59
17	= Saldo aus laufender Verwaltungstätigkeit (Zellen 9 und 16)	-679.605,75	-920.205,82	-770.764,58	-149.441,24
18	+ Zuwendungen für Investitionsmaßnahmen	20.800,00	835.400,00	490.000,00	345.400,00
19	+ Einzahlungen aus der Veräußerung von Sachanlage	0,00	0,00	0,00	0,00
20	+ Einzahlungen aus der Veräußerung von Finanzanla en	0,00	0,00	0,00	0,00
21	+ Einzahlungen aus Beiträgen u.ä. Entgelten	322.341,78	36.000,00	96.494,29	-60.494,29
22	+ Sonstige Investitionseinzahlungen	0,00	0,00	0,00	0,00
23	= Einzahlungen aus Investitionstätigkeit	343.141,78	871.400,00	586.494,29	284.905,71
24	- Auszahlungen für den Erwerb von Grundstücken un Gebäuden	0,00	0,00	0,00	0,00
25	- Auszahlungen für Baumaßnahmen	-794.310,11	-1.217.600,00	-617.973,85	-599.626,15
26	- Auszahlungen für den Erwerb von beweglichem Anl gevermögen	-52.330,52	-3.000,00	-688.900,05	685.900,05
27	- Auszahlungen für den Erwerb von Finanzanlagen	0,00	0,00	0,00	0,00
28	- Auszahlungen von aktivierbaren Zuwendungen	0,00	0,00	0,00	0,00
29	- Sonstige Investitionsauszahlungen	0,00	0,00	0,00	0,00
30	= Auszahlungen aus Investitionstätigkeit	-846.640,63	-1.220.600,00	-1.306.873,90	86.273,90
31	= Saldo aus Investitionstätigkeit (Zellen 23 und 30)	-503.498,85	-349.200,00	-720.379,61	371.179,61
32	= Finanzmittelüberschuss/ -fehlbetrag (Zellen 17 und 31)	-1.183.104,60	-1.269.405,82	-1.491.144,19	221.738,37
33	+ Einz. aus d. Aufnahme u. durch Rückflüsse v. Kr editen f. Investitionen	0,00	0,00	0,00	0,00
34	+ Einz. aus d. Aufnahme u. durch Rücklüsse v. Kre ditenz. Liquiditätssicherung	0,00	0,00	0,00	0,00
35	- Ausz. Tilgung u. Gewährung v. Krediten f. Invest itionen	0,00	0,00	0,00	0,00
36	- Ausz. Tilgung u. Gewährung v. Krediten z. Liquid itätssicherung	0,00	0,00	0,00	0,00
37	= Saldo aus Finanzierungstätigkeit	0,00	0,00	0,00	0,00

Gemeinde Wachtendonk - Jahresrechnung 2024 -

Teilergebnisrechnung Produkt 12.541.67 Gemeindestraßen					
Gemeinde Wachtendonk					
Nr.	Bezeichnung	Ergebnis 2023	Fortg. Ansatz 2024	Ergebnis 2024	Vergl. Fortg. Ansatz-Ergebnis
01	Steuern und ähnliche Abgaben	0,00	0,00	0,00	0,00
02	+ Zuwendungen und allgemeine Umlagen	325.020,03	300.100,00	296.191,62	3.908,38
03	+ Sonstige Transfererträge	0,00	0,00	0,00	0,00
04	+ Öffentlich-rechtliche Leistungsentgelte	158.028,63	133.940,00	146.181,65	-12.241,65
05	+ Privatrechtliche Leistungsentgelte	50,00	0,00	50,00	-50,00
06	+ Kostenerstattungen und Kostenumlagen	0,00	7.500,00	1.541,19	5.958,81
07	+ Sonstige ordentliche Erträge	7.278,82	2.800,00	8.942,30	-6.142,30
08	+ Aktivierte Eigenleistungen	0,00	0,00	0,00	0,00
09	+/-Bestandsveränderungen	0,00	0,00	0,00	0,00
10	= Ordentliche Erträge	490.377,48	444.340,00	452.906,76	-8.566,76
11	- Personalaufwendungen	-67.057,03	-118.711,32	-78.111,76	-40.599,56
12	- Versorgungsaufwendungen	0,00	0,00	0,00	0,00
13	- Aufwendungen für Sach- und Dienstleistungen	-527.865,07	-678.700,00	-566.696,49	-112.003,51
14	- Bilanzielle Abschreibungen	-675.452,04	-573.200,00	-584.808,30	11.608,30
15	- Transferaufwendungen	0,00	0,00	0,00	0,00
16	- Sonstige ordentliche Aufwendungen	-44,57	0,00	-6,00	6,00
17	= Ordentliche Aufwendungen	-1.270.418,71	-1.370.611,32	-1.229.622,55	-140.988,77
18	= Ordentliches Ergebnis (=Zellen 10 und 17)	-780.041,23	-926.271,32	-776.715,79	-149.555,53
19	+ Finanzerträge	0,00	0,00	0,00	0,00
20	- Zinsen und sonstige Finanzaufwendungen	0,00	0,00	0,00	0,00
21	= Finanzergebnis (=Zellen 19 und 20)	0,00	0,00	0,00	0,00
22	= Ergebnis der lfd. Verwaltungstätigkeit (=Zellen 18 und 21)	-780.041,23	-926.271,32	-776.715,79	-149.555,53
23	+ Außerordentliche Erträge	0,00	0,00	0,00	0,00
24	- Außerordentliche Aufwendungen	0,00	0,00	0,00	0,00
25	= Außerordentliches Ergebnis (=Zellen 23 und 24)	0,00	0,00	0,00	0,00
26	= Jahresergebnis (=Zellen 22 und 25)	-780.041,23	-926.271,32	-776.715,79	-149.555,53
29	+ Erträge aus int. Leistungsbeziehungen	0,00	0,00	0,00	0,00
30	- Aufwendungen aus int. Leistungsbeziehungen	-491.527,37	0,00	-571.874,85	571.874,85
31	= Ergebnis (Zellen 28,29,30)	-1.271.568,60	-926.271,32	-1.348.590,64	422.319,32

Gemeinde Wachtendonk - Jahresrechnung 2024 -

Teilfinanzrechnung Produkt 12.541.67 Gemeindestraßen					
Gemeinde Wachtendonk					
Nr.	Bezeichnung	Ergebnis 2023	Fortg. Ansatz 2024	Ergebnis 2024	Vergl. Fortg. Ansatz-Ergebnis
09	= Einzahlungen aus laufender Verwaltungstätigkeit	2.295,31	7.740,00	4.995,65	2.744,35
16	= Auszahlungen aus laufender Verwaltungstätigkeit	-558.859,76	-797.411,32	-648.686,49	-148.724,83
17	= Saldo aus laufender Verwaltungstätigkeit (Zellen 9 und 16)	-556.564,45	-789.671,32	-643.690,84	-145.980,48
18	+ Zuwendungen für Investitionsmaßnahmen	0,00	0,00	78.400,00	-78.400,00
19	+ Einzahlungen aus der Veräußerung von Sachanlage	0,00	0,00	0,00	0,00
20	+ Einzahlungen aus der Veräußerung von Finanzanla en	0,00	0,00	0,00	0,00
21	+ Einzahlungen aus Beiträgen u.ä. Entgelten	322.341,78	36.000,00	96.494,29	-60.494,29
22	+ Sonstige Investitionseinzahlungen	0,00	0,00	0,00	0,00
23	= Einzahlungen aus Investitionstätigkeit	322.341,78	36.000,00	174.894,29	-138.894,29
24	- Auszahlungen für den Erwerb von Grundstücken un Gebäuden	0,00	0,00	0,00	0,00
25	- Auszahlungen für Baumaßnahmen	-794.310,11	-264.600,00	-617.973,85	353.373,85
26	- Auszahlungen für den Erwerb von beweglichem Anl gevermögen	-15.340,87	-3.000,00	-28.104,08	25.104,08
27	- Auszahlungen für den Erwerb von Finanzanlagen	0,00	0,00	0,00	0,00
28	- Auszahlungen von aktivierbaren Zuwendungen	0,00	0,00	0,00	0,00
29	- Sonstige Investitionsauszahlungen	0,00	0,00	0,00	0,00
30	= Auszahlungen aus Investitionstätigkeit	-809.650,98	-267.600,00	-646.077,93	378.477,93
31	= Saldo aus Investitionstätigkeit (Zellen 23 und 30)	-487.309,20	-231.600,00	-471.183,64	239.583,64
32	= Finanzmittelüberschuss/ -fehlbetrag (Zellen 17 und 31)	-1.043.873,65	-1.021.271,32	-1.114.874,48	93.603,16
33	+ Einz. aus d. Aufnahme u. durch Rückflüsse v. Kr editen f. Investitionen	0,00	0,00	0,00	0,00
34	+ Einz. aus d. Aufnahme u. durch Rücklüsse v. Kre ditenz. Liquiditätssicherung	0,00	0,00	0,00	0,00
35	- Ausz. Tilgung u. Gewährung v. Krediten f. Invest itionen	0,00	0,00	0,00	0,00
36	- Ausz. Tilgung u. Gewährung v. Krediten z. Liquid itätssicherung	0,00	0,00	0,00	0,00
37	= Saldo aus Finanzierungstätigkeit	0,00	0,00	0,00	0,00

Gemeinde Wachtendonk - Jahresrechnung 2024 -

Investitionen Produkt 12.541.67 Gemeindestraßen					
Gemeinde Wachtendonk					
Nr. Bezeichnung	Jahres- ergebnis 2023	Übertragene Ermächtigungen	Fortg. Ansatz mit HH-Resten 2024	Jahres- ergebnis 2024	Vergl. Fortg. Ansatz- Ergebnis 2024
INVESTIV					
I16.019 Entwicklung Baugebiet Sportplatz Wankum	-405.581,27	-195.318,00	-195.318,00	-133.820,26	-61.497,74
25 - Auszahlungen für Baumaßnahmen	-405.581,27	-195.318,00	-195.318,00	-133.820,26	-61.497,74
I17.002 Nettebrücke Wankumer Straße	-337.177,67	-67.159,00	-67.159,00	-65.972,26	-1.186,74
25 - Auszahlungen für Baumaßnahmen	-337.177,67	-67.159,00	-67.159,00	-66.043,66	-1.115,34
26 - Auszahlungen für den Erwerb von beweglichem Anl gevermögen	0,00	0,00	0,00	71,40	-71,40
I19.010 Kabelverteilerschrank Friedensplatz	0,00	-15.025,77	-15.025,77	-15.025,77	0,00
25 - Auszahlungen für Baumaßnahmen	0,00	-15.025,77	-15.025,77	-15.025,77	0,00
I21.011 Solarleuchten	0,00	0,00	0,00	-2.773,89	2.773,89
25 - Auszahlungen für Baumaßnahmen	0,00	0,00	0,00	-2.773,89	2.773,89
P21.006_I Entwicklung Rochusweg (Kita/Wohnen)	-25.162,95	-164.837,00	-359.837,00	-192.040,37	-167.796,63
21 + Einzahlungen aus Beiträgen u.ä. Entgelten	0,00	0,00	36.000,00	96.494,29	-60.494,29
25 - Auszahlungen für Baumaßnahmen	-25.162,95	-164.837,00	-359.837,00	-192.040,37	-167.796,63
P22.2500_I Investitionen unter 2.500 EUR	-4.000,00	0,00	0,00	0,00	0,00
26 - Auszahlungen für den Erwerb von beweglichem Anl gevermögen	-4.000,00	0,00	0,00	0,00	0,00
P22.STBE_I Erweiterung Straßenbeleuchtung	-11.318,16	0,00	0,00	0,00	0,00
25 - Auszahlungen für Baumaßnahmen	-11.318,16	0,00	0,00	0,00	0,00
P23.004_I InHK Umgestaltung Friedensplatz	-15.070,06	-137.929,00	-137.929,00	-155.724,89	17.795,89
18 + Zuwendungen für Investitionsmaßnahmen	0,00	0,00	0,00	78.400,00	-78.400,00
25 - Auszahlungen für Baumaßnahmen	-15.070,06	-137.929,00	-137.929,00	-155.724,89	17.795,89
P23.034_I Sofortprogramm Innenstadt	-11.340,87	0,00	0,00	-28.175,48	28.175,48
26 - Auszahlungen für den Erwerb von beweglichem Anl gevermögen	-11.340,87	0,00	0,00	-28.175,48	28.175,48
P23.STBE_I Erweiterung Straßenbeleuchtung	0,00	-4.000,00	-4.000,00	-3.933,84	-66,16
25 - Auszahlungen für Baumaßnahmen	0,00	-4.000,00	-4.000,00	-3.933,84	-66,16
P24.014_I Errichtung E-Ladesäulen	0,00	0,00	0,00	-44.832,32	44.832,32
25 - Auszahlungen für Baumaßnahmen	0,00	0,00	0,00	-44.832,32	44.832,32
P24.016_I Umsetzung Verkehrskonzept Straelener Straße	0,00	0,00	-47.600,00	0,00	-47.600,00
25 - Auszahlungen für Baumaßnahmen	0,00	0,00	-47.600,00	0,00	-47.600,00
P24.2500_I Investitionen unter 2.500	0,00	0,00	-3.000,00	0,00	-3.000,00
26 - Auszahlungen für den Erwerb von beweglichem Anl gevermögen	0,00	0,00	-3.000,00	0,00	-3.000,00
P24.STBE_I Erweiterung Straßenbeleuchtung	0,00	0,00	-22.000,00	-3.778,85	-18.221,15
25 - Auszahlungen für Baumaßnahmen	0,00	0,00	-22.000,00	-3.778,85	-18.221,15
Summe	-809.650,98	-584.268,77	-851.868,77	-646.077,93	-205.790,84
KONSUMTIV					
P23.STBE_K Straßenbeleuchtung	-69.744,49	-5.000,00	-5.000,00	-78.125,17	73.125,17
P23.STRU_K Straßenunterhaltung 2023	-3.276,02	0,00	0,00	0,00	0,00
P24.STBE_K Unterhaltung Straßenbeleuchtung	0,00	0,00	-110.000,00	-133.466,29	23.466,29
P24.STRU_K Straßenunterhaltung 2024	0,00	0,00	-139.000,00	-4.231,16	-134.768,84
Summe	-73.020,51	-5.000,00	-254.000,00	-215.822,62	-38.177,38

Gemeinde Wachtendonk - Jahresrechnung 2024 -

Teilergebnisrechnung Produkt 12.547.71 ÖPNV					
Gemeinde Wachtendonk					
Nr.	Bezeichnung	Ergebnis 2023	Fortg. Ansatz 2024	Ergebnis 2024	Vergl. Fortg. Ansatz-Ergebnis
01	Steuern und ähnliche Abgaben	0,00	0,00	0,00	0,00
02	+ Zuwendungen und allgemeine Umlagen	0,00	0,00	768,74	-768,74
03	+ Sonstige Transfererträge	0,00	0,00	0,00	0,00
04	+ Öffentlich-rechtliche Leistungsentgelte	0,00	0,00	0,00	0,00
05	+ Privatrechtliche Leistungsentgelte	0,00	0,00	0,00	0,00
06	+ Kostenerstattungen und Kostenumlagen	0,00	0,00	0,00	0,00
07	+ Sonstige ordentliche Erträge	0,00	0,00	0,00	0,00
08	+ Aktivierte Eigenleistungen	0,00	0,00	0,00	0,00
09	+/-Bestandsveränderungen	0,00	0,00	0,00	0,00
10	= Ordentliche Erträge	0,00	0,00	768,74	-768,74
11	- Personalaufwendungen	-1.573,27	-1.764,50	-1.789,43	24,93
12	- Versorgungsaufwendungen	0,00	0,00	0,00	0,00
13	- Aufwendungen für Sach- und Dienstleistungen	-65,08	-3.500,00	-2.679,56	-820,44
14	- Bilanzielle Abschreibungen	0,00	0,00	-1.223,86	1.223,86
15	- Transferaufwendungen	-122.180,63	-125.000,00	-122.316,63	-2.683,37
16	- Sonstige ordentliche Aufwendungen	-35,60	-270,00	-277,72	7,72
17	= Ordentliche Aufwendungen	-123.854,58	-130.534,50	-128.287,20	-2.247,30
18	= Ordentliches Ergebnis (=Zellen 10 und 17)	-123.854,58	-130.534,50	-127.518,46	-3.016,04
19	+ Finanzerträge	0,00	0,00	0,00	0,00
20	- Zinsen und sonstige Finanzaufwendungen	0,00	0,00	0,00	0,00
21	= Finanzergebnis (=Zellen 19 und 20)	0,00	0,00	0,00	0,00
22	= Ergebnis der lfd. Verwaltungstätigkeit (=Zellen 18 und 21)	-123.854,58	-130.534,50	-127.518,46	-3.016,04
23	+ Außerordentliche Erträge	0,00	0,00	0,00	0,00
24	- Außerordentliche Aufwendungen	0,00	0,00	0,00	0,00
25	= Außerordentliches Ergebnis (=Zellen 23 und 24)	0,00	0,00	0,00	0,00
26	= Jahresergebnis (=Zellen 22 und 25)	-123.854,58	-130.534,50	-127.518,46	-3.016,04
29	+ Erträge aus int. Leistungsbeziehungen	0,00	0,00	0,00	0,00
30	- Aufwendungen aus int. Leistungsbeziehungen	0,00	0,00	-952,00	952,00
31	= Ergebnis (Zellen 28,29,30)	-123.854,58	-130.534,50	-128.470,46	-2.064,04

Gemeinde Wachtendonk - Jahresrechnung 2024 -

Teilfinanzrechnung Produkt 12.547.71 ÖPNV					
Gemeinde Wachtendonk					
Nr.	Bezeichnung	Ergebnis 2023	Fortg. Ansatz 2024	Ergebnis 2024	Vergl. Fortg. Ansatz-Ergebnis
09	= Einzahlungen aus laufender Verwaltungstätigkeit	0,00	0,00	0,00	0,00
16	= Auszahlungen aus laufender Verwaltungstätigkeit	-123.041,30	-130.534,50	-127.073,74	-3.460,76
17	= Saldo aus laufender Verwaltungstätigkeit (Zellen 9 und 16)	-123.041,30	-130.534,50	-127.073,74	-3.460,76
18	+ Zuwendungen für Investitionsmaßnahmen	20.800,00	835.400,00	411.600,00	423.800,00
19	+ Einzahlungen aus der Veräußerung von Sachanlage	0,00	0,00	0,00	0,00
20	+ Einzahlungen aus der Veräußerung von Finanzanla en	0,00	0,00	0,00	0,00
21	+ Einzahlungen aus Beiträgen u.ä. Entgelten	0,00	0,00	0,00	0,00
22	+ Sonstige Investitionseinzahlungen	0,00	0,00	0,00	0,00
23	= Einzahlungen aus Investitionstätigkeit	20.800,00	835.400,00	411.600,00	423.800,00
24	- Auszahlungen für den Erwerb von Grundstücken un Gebäuden	0,00	0,00	0,00	0,00
25	- Auszahlungen für Baumaßnahmen	0,00	-953.000,00	0,00	-953.000,00
26	- Auszahlungen für den Erwerb von beweglichem Anl gevermögen	-36.989,65	0,00	-660.795,97	660.795,97
27	- Auszahlungen für den Erwerb von Finanzanlagen	0,00	0,00	0,00	0,00
28	- Auszahlungen von aktivierbaren Zuwendungen	0,00	0,00	0,00	0,00
29	- Sonstige Investitionsauszahlungen	0,00	0,00	0,00	0,00
30	= Auszahlungen aus Investitionstätigkeit	-36.989,65	-953.000,00	-660.795,97	-292.204,03
31	= Saldo aus Investitionstätigkeit (Zellen 23 und 30)	-16.189,65	-117.600,00	-249.195,97	131.595,97
32	= Finanzmittelüberschuss/ -fehlbetrag (Zellen 17 und 31)	-139.230,95	-248.134,50	-376.269,71	128.135,21
33	+ Einz. aus d. Aufnahme u. durch Rückflüsse v. Kr editen f. Investitionen	0,00	0,00	0,00	0,00
34	+ Einz. aus d. Aufnahme u. durch Rücklüsse v. Kre ditenz. Liquiditätssicherung	0,00	0,00	0,00	0,00
35	- Ausz. Tilgung u. Gewährung v. Krediten f. Invest itionen	0,00	0,00	0,00	0,00
36	- Ausz. Tilgung u. Gewährung v. Krediten z. Liquid itätssicherung	0,00	0,00	0,00	0,00
37	= Saldo aus Finanzierungstätigkeit	0,00	0,00	0,00	0,00

Gemeinde Wachtendonk - Jahresrechnung 2024 -

Investitionen Produkt 12.547.71 ÖPNV					
Gemeinde Wachtendonk					
Nr. Bezeichnung	Jahres- ergebnis 2023	Übertragene Ermächtigungen	Fortg. Ansatz mit HH-Resten 2024	Jahres- ergebnis 2024	Vergl. Fortg. Ansatz- Ergebnis 2024
INVESTIV					
P22.019_I Barrierefreie Haltestellen	-36.989,65	-129.010,00	-1.082.010,00	-660.795,97	-421.214,03
18 + Zuwendungen für Investitionsmaßnahmen	20.800,00	0,00	835.400,00	411.600,00	423.800,00
25 - Auszahlungen für Baumaßnahmen	0,00	-129.010,00	-1.082.010,00	0,00	-1.082.010,00
26 - Auszahlungen für den Erwerb von beweglichem Anl gevermögen	-36.989,65	0,00	0,00	-660.795,97	660.795,97
Summe	-36.989,65	-129.010,00	-1.082.010,00	-660.795,97	-421.214,03

Gemeinde Wachtendonk - Jahresrechnung 2024 -

Teilergebnisrechnung Produktbereich 13 Natur- und Landschaftspflege					
Gemeinde Wachtendonk					
Nr.	Bezeichnung	Ergebnis 2023	Fortg. Ansatz 2024	Ergebnis 2024	Vergl. Fortg. Ansatz-Ergebnis
01	Steuern und ähnliche Abgaben	0,00	0,00	0,00	0,00
02	+ Zuwendungen und allgemeine Umlagen	24.084,61	21.057,00	20.077,51	979,49
03	+ Sonstige Transfererträge	0,00	0,00	0,00	0,00
04	+ Öffentlich-rechtliche Leistungsentgelte	442.321,00	457.771,00	423.136,00	34.635,00
05	+ Privatrechtliche Leistungsentgelte	200,00	0,00	100,00	-100,00
06	+ Kostenerstattungen und Kostenumlagen	3.228,38	0,00	0,00	0,00
07	+ Sonstige ordentliche Erträge	15.486,68	700,00	666,68	33,32
08	+ Aktivierte Eigenleistungen	0,00	0,00	0,00	0,00
09	+/-Bestandsveränderungen	0,00	0,00	0,00	0,00
10	= Ordentliche Erträge	485.320,67	479.528,00	443.980,19	35.547,81
11	- Personalaufwendungen	-50.297,32	-69.341,20	-51.648,34	-17.692,86
12	- Versorgungsaufwendungen	0,00	0,00	0,00	0,00
13	- Aufwendungen für Sach- und Dienstleistungen	-72.180,66	-217.971,00	-109.373,91	-108.597,09
14	- Bilanzielle Abschreibungen	-230.137,42	-156.900,00	-149.415,63	-7.484,37
15	- Transferaufwendungen	-370.764,97	-392.259,00	-386.088,53	-6.170,47
16	- Sonstige ordentliche Aufwendungen	-186,29	-30.092,00	-4.624,30	-25.467,70
17	= Ordentliche Aufwendungen	-723.566,66	-866.563,20	-701.150,71	-165.412,49
18	= Ordentliches Ergebnis (=Zellen 10 und 17)	-238.245,99	-387.035,20	-257.170,52	-129.864,68
19	+ Finanzerträge	0,00	0,00	0,00	0,00
20	- Zinsen und sonstige Finanzaufwendungen	0,00	0,00	0,00	0,00
21	= Finanzergebnis (=Zellen 19 und 20)	0,00	0,00	0,00	0,00
22	= Ergebnis der lfd. Verwaltungstätigkeit (=Zellen 18 und 21)	-238.245,99	-387.035,20	-257.170,52	-129.864,68
23	+ Außerordentliche Erträge	0,00	0,00	0,00	0,00
24	- Außerordentliche Aufwendungen	0,00	0,00	0,00	0,00
25	= Außerordentliches Ergebnis (=Zellen 23 und 24)	0,00	0,00	0,00	0,00
26	= Jahresergebnis (=Zellen 22 und 25)	-238.245,99	-387.035,20	-257.170,52	-129.864,68
29	+ Erträge aus int. Leistungsbeziehungen	0,00	0,00	0,00	0,00
30	- Aufwendungen aus int. Leistungsbeziehungen	-195.459,64	0,00	-94.906,01	94.906,01
31	= Ergebnis (Zellen 28,29,30)	-433.705,63	-387.035,20	-352.076,53	-34.958,67

Gemeinde Wachtendonk - Jahresrechnung 2024 -

Teilfinanzrechnung Produktbereich 13 Natur- und Landschaftspflege					
Gemeinde Wachtendonk					
Nr.	Bezeichnung	Ergebnis 2023	Fortg. Ansatz 2024	Ergebnis 2024	Vergl. Fortg. Ansatz-Ergebnis
09	= Einzahlungen aus laufender Verwaltungstätigkeit	439.168,30	449.367,00	432.696,53	16.670,47
16	= Auszahlungen aus laufender Verwaltungstätigkeit	-494.170,10	-719.663,20	-530.149,64	-189.513,56
17	= Saldo aus laufender Verwaltungstätigkeit (Zellen 9 und 16)	-55.001,80	-270.296,20	-97.453,11	-172.843,09
18	+ Zuwendungen für Investitionsmaßnahmen	386.441,08	1.750.000,00	0,00	1.750.000,00
19	+ Einzahlungen aus der Veräußerung von Sachanlage	15.600,00	0,00	0,00	0,00
20	+ Einzahlungen aus der Veräußerung von Finanzanla en	0,00	0,00	0,00	0,00
21	+ Einzahlungen aus Beiträgen u.ä. Entgelten	0,00	0,00	16.561,84	-16.561,84
22	+ Sonstige Investitionseinzahlungen	0,00	0,00	0,00	0,00
23	= Einzahlungen aus Investitionstätigkeit	402.041,08	1.750.000,00	16.561,84	1.733.438,16
24	- Auszahlungen für den Erwerb von Grundstücken un Gebäuden	0,00	0,00	0,00	0,00
25	- Auszahlungen für Baumaßnahmen	-26.244,23	-2.150.000,00	-73.282,93	-2.076.717,07
26	- Auszahlungen für den Erwerb von beweglichem Anl gevermögen	-282.841,39	-6.000,00	-48.286,41	42.286,41
27	- Auszahlungen für den Erwerb von Finanzanlagen	0,00	0,00	0,00	0,00
28	- Auszahlungen von aktivierbaren Zuwendungen	0,00	0,00	0,00	0,00
29	- Sonstige Investitionsauszahlungen	0,00	0,00	0,00	0,00
30	= Auszahlungen aus Investitionstätigkeit	-309.085,62	-2.156.000,00	-121.569,34	-2.034.430,66
31	= Saldo aus Investitionstätigkeit (Zellen 23 und 30)	92.955,46	-406.000,00	-105.007,50	-300.992,50
32	= Finanzmittelüberschuss/ -fehlbetrag (Zellen 17 und 31)	37.953,66	-676.296,20	-202.460,61	-473.835,59
33	+ Einz. aus d. Aufnahme u. durch Rückflüsse v. Kr editen f. Investitionen	0,00	0,00	0,00	0,00
34	+ Einz. aus d. Aufnahme u. durch Rücklüsse v. Kre ditenz. Liquiditätssicherung	0,00	0,00	0,00	0,00
35	- Ausz. Tilgung u. Gewährung v. Krediten f. Invest itionen	0,00	0,00	0,00	0,00
36	- Ausz. Tilgung u. Gewährung v. Krediten z. Liquid itätssicherung	0,00	0,00	0,00	0,00
37	= Saldo aus Finanzierungstätigkeit	0,00	0,00	0,00	0,00

Gemeinde Wachtendonk - Jahresrechnung 2024 -

Teilergebnisrechnung Produkt 13.551.72 Öffentliche Grünflächen					
Gemeinde Wachtendonk					
Nr.	Bezeichnung	Ergebnis 2023	Fortg. Ansatz 2024	Ergebnis 2024	Vergl. Fortg. Ansatz-Ergebnis
01	Steuern und ähnliche Abgaben	0,00	0,00	0,00	0,00
02	+ Zuwendungen und allgemeine Umlagen	5.447,47	1.400,00	1.440,35	-40,35
03	+ Sonstige Transfererträge	0,00	0,00	0,00	0,00
04	+ Öffentlich-rechtliche Leistungsentgelte	0,00	0,00	0,00	0,00
05	+ Privatrechtliche Leistungsentgelte	0,00	0,00	0,00	0,00
06	+ Kostenerstattungen und Kostenumlagen	3.228,38	0,00	0,00	0,00
07	+ Sonstige ordentliche Erträge	0,00	0,00	0,00	0,00
08	+ Aktivierte Eigenleistungen	0,00	0,00	0,00	0,00
09	+/-Bestandsveränderungen	0,00	0,00	0,00	0,00
10	= Ordentliche Erträge	8.675,85	1.400,00	1.440,35	-40,35
11	- Personalaufwendungen	-4.904,54	-9.068,58	-5.049,68	-4.018,90
12	- Versorgungsaufwendungen	0,00	0,00	0,00	0,00
13	- Aufwendungen für Sach- und Dienstleistungen	-13.745,21	-45.150,00	-35.743,55	-9.406,45
14	- Bilanzielle Abschreibungen	-3.631,60	-2.200,00	-2.152,43	-47,57
15	- Transferaufwendungen	0,00	0,00	0,00	0,00
16	- Sonstige ordentliche Aufwendungen	-7,44	0,00	-1,00	1,00
17	= Ordentliche Aufwendungen	-22.288,79	-56.418,58	-42.946,66	-13.471,92
18	= Ordentliches Ergebnis (=Zellen 10 und 17)	-13.612,94	-55.018,58	-41.506,31	-13.512,27
19	+ Finanzerträge	0,00	0,00	0,00	0,00
20	- Zinsen und sonstige Finanzaufwendungen	0,00	0,00	0,00	0,00
21	= Finanzergebnis (=Zellen 19 und 20)	0,00	0,00	0,00	0,00
22	= Ergebnis der lfd. Verwaltungstätigkeit (=Zellen 18 und 21)	-13.612,94	-55.018,58	-41.506,31	-13.512,27
23	+ Außerordentliche Erträge	0,00	0,00	0,00	0,00
24	- Außerordentliche Aufwendungen	0,00	0,00	0,00	0,00
25	= Außerordentliches Ergebnis (=Zellen 23 und 24)	0,00	0,00	0,00	0,00
26	= Jahresergebnis (=Zellen 22 und 25)	-13.612,94	-55.018,58	-41.506,31	-13.512,27
29	+ Erträge aus int. Leistungsbeziehungen	0,00	0,00	0,00	0,00
30	- Aufwendungen aus int. Leistungsbeziehungen	-25.059,33	0,00	-26.550,13	26.550,13
31	= Ergebnis (Zellen 28,29,30)	-38.672,27	-55.018,58	-68.056,44	13.037,86

Gemeinde Wachtendonk - Jahresrechnung 2024 -

Teilfinanzrechnung Produkt 13.551.72 Öffentliche Grünflächen					
Gemeinde Wachtendonk					
Nr.	Bezeichnung	Ergebnis 2023	Fortg. Ansatz 2024	Ergebnis 2024	Vergl. Fortg. Ansatz-Ergebnis
09	= Einzahlungen aus laufender Verwaltungstätigkeit	3.228,38	0,00	0,00	0,00
16	= Auszahlungen aus laufender Verwaltungstätigkeit	-23.843,72	-54.218,58	-9.663,83	-44.554,75
17	= Saldo aus laufender Verwaltungstätigkeit (Zellen 9 und 16)	-20.615,34	-54.218,58	-9.663,83	-44.554,75
18	+ Zuwendungen für Investitionsmaßnahmen	386.441,08	0,00	0,00	0,00
19	+ Einzahlungen aus der Veräußerung von Sachanlage	0,00	0,00	0,00	0,00
20	+ Einzahlungen aus der Veräußerung von Finanzanla en	0,00	0,00	0,00	0,00
21	+ Einzahlungen aus Beiträgen u.ä. Entgelten	0,00	0,00	0,00	0,00
22	+ Sonstige Investitionseinzahlungen	0,00	0,00	0,00	0,00
23	= Einzahlungen aus Investitionstätigkeit	386.441,08	0,00	0,00	0,00
24	- Auszahlungen für den Erwerb von Grundstücken un Gebäuden	0,00	0,00	0,00	0,00
25	- Auszahlungen für Baumaßnahmen	-26.244,23	-30.000,00	-42.995,43	12.995,43
26	- Auszahlungen für den Erwerb von beweglichem Anl gevermögen	-269.925,66	-3.000,00	-48.286,41	45.286,41
27	- Auszahlungen für den Erwerb von Finanzanlagen	0,00	0,00	0,00	0,00
28	- Auszahlungen von aktivierbaren Zuwendungen	0,00	0,00	0,00	0,00
29	- Sonstige Investitionsauszahlungen	0,00	0,00	0,00	0,00
30	= Auszahlungen aus Investitionstätigkeit	-296.169,89	-33.000,00	-91.281,84	58.281,84
31	= Saldo aus Investitionstätigkeit (Zellen 23 und 30)	90.271,19	-33.000,00	-91.281,84	58.281,84
32	= Finanzmittelüberschuss/ -fehlbetrag (Zellen 17 und 31)	69.655,85	-87.218,58	-100.945,67	13.727,09
33	+ Einz. aus d. Aufnahme u. durch Rückflüsse v. Kr editen f. Investitionen	0,00	0,00	0,00	0,00
34	+ Einz. aus d. Aufnahme u. durch Rücklüsse v. Kre diten z. Liquiditätssicherung	0,00	0,00	0,00	0,00
35	- Ausz. Tilgung u. Gewährung v. Krediten f. Invest itionen	0,00	0,00	0,00	0,00
36	- Ausz. Tilgung u. Gewährung v. Krediten z. Liquid itätssicherung	0,00	0,00	0,00	0,00
37	= Saldo aus Finanzierungstätigkeit	0,00	0,00	0,00	0,00

Gemeinde Wachtendonk - Jahresrechnung 2024 -

Investitionen Produkt 13.551.72 Öffentliche Grünflächen					
Gemeinde Wachtendonk					
Nr. Bezeichnung	Jahres- ergebnis 2023	Übertragene Ermächtigungen	Fortg. Ansatz mit HH-Resten 2024	Jahres- ergebnis 2024	Vergl. Fortg. Ansatz- Ergebnis 2024
INVESTIV					
I16.019 Entwicklung Baugebiet Sportplatz Wankum	-26.244,23	-88.496,00	-118.496,00	-42.995,43	-75.500,57
25 - Auszahlungen für Baumaßnahmen	-26.244,23	-88.496,00	-118.496,00	-42.995,43	-75.500,57
P22.012_I Park am Dorfbach Süd	-267.014,04	0,00	0,00	0,00	0,00
18 + Zuwendungen für Investitionsmaßnahmen	386.441,08	0,00	0,00	0,00	0,00
26 - Auszahlungen für den Erwerb von beweglichem Anl gevermögen	-267.014,04	0,00	0,00	0,00	0,00
P22.012_K Park am Dorfbach Süd	0,00	0,00	-11.000,00	0,00	-11.000,00
P22.2500_I Investitionen unter 2.500 EUR	-1.479,16	0,00	0,00	0,00	0,00
26 - Auszahlungen für den Erwerb von beweglichem Anl gevermögen	-1.479,16	0,00	0,00	0,00	0,00
P24.002_I Park am Dorfbach Nord	-1.432,46	-84.402,00	-84.402,00	-48.286,41	-36.115,59
25 - Auszahlungen für Baumaßnahmen	0,00	-84.402,00	-84.402,00	0,00	-84.402,00
26 - Auszahlungen für den Erwerb von beweglichem Anl gevermögen	-1.432,46	0,00	0,00	-48.286,41	48.286,41
P24.2500_I Investitionen unter 2.500	0,00	0,00	-3.000,00	0,00	-3.000,00
26 - Auszahlungen für den Erwerb von beweglichem Anl gevermögen	0,00	0,00	-3.000,00	0,00	-3.000,00
Summe	-296.169,89	-172.898,00	-216.898,00	-91.281,84	-125.616,16

Gemeinde Wachtendonk - Jahresrechnung 2024 -

Teilergebnisrechnung Produkt 13.552.73 Wasser und Wasserbau					
Gemeinde Wachtendonk					
Nr.	Bezeichnung	Ergebnis 2023	Fortg. Ansatz 2024	Ergebnis 2024	Vergl. Fortg. Ansatz-Ergebnis
01	Steuern und ähnliche Abgaben	0,00	0,00	0,00	0,00
02	+ Zuwendungen und allgemeine Umlagen	0,00	0,00	0,00	0,00
03	+ Sonstige Transfererträge	0,00	0,00	0,00	0,00
04	+ Öffentlich-rechtliche Leistungsentgelte	378.914,16	404.771,00	392.828,24	11.942,76
05	+ Privatrechtliche Leistungsentgelte	0,00	0,00	0,00	0,00
06	+ Kostenerstattungen und Kostenumlagen	0,00	0,00	0,00	0,00
07	+ Sonstige ordentliche Erträge	0,00	0,00	0,00	0,00
08	+ Aktivierte Eigenleistungen	0,00	0,00	0,00	0,00
09	+/-Bestandsveränderungen	0,00	0,00	0,00	0,00
10	= Ordentliche Erträge	378.914,16	404.771,00	392.828,24	11.942,76
11	- Personalaufwendungen	-23.953,60	-30.757,74	-24.023,35	-6.734,39
12	- Versorgungsaufwendungen	0,00	0,00	0,00	0,00
13	- Aufwendungen für Sach- und Dienstleistungen	27,90	-49.500,00	-13.188,81	-36.311,19
14	- Bilanzielle Abschreibungen	-178,36	-200,00	-178,35	-21,65
15	- Transferaufwendungen	-370.264,97	-391.759,00	-385.588,53	-6.170,47
16	- Sonstige ordentliche Aufwendungen	-24,34	0,00	-5,92	5,92
17	= Ordentliche Aufwendungen	-394.393,37	-472.216,74	-422.984,96	-49.231,78
18	= Ordentliches Ergebnis (=Zellen 10 und 17)	-15.479,21	-67.445,74	-30.156,72	-37.289,02
19	+ Finanzerträge	0,00	0,00	0,00	0,00
20	- Zinsen und sonstige Finanzaufwendungen	0,00	0,00	0,00	0,00
21	= Finanzergebnis (=Zellen 19 und 20)	0,00	0,00	0,00	0,00
22	= Ergebnis der lfd. Verwaltungstätigkeit (=Zellen 18 und 21)	-15.479,21	-67.445,74	-30.156,72	-37.289,02
23	+ Außerordentliche Erträge	0,00	0,00	0,00	0,00
24	- Außerordentliche Aufwendungen	0,00	0,00	0,00	0,00
25	= Außerordentliches Ergebnis (=Zellen 23 und 24)	0,00	0,00	0,00	0,00
26	= Jahresergebnis (=Zellen 22 und 25)	-15.479,21	-67.445,74	-30.156,72	-37.289,02
29	+ Erträge aus int. Leistungsbeziehungen	0,00	0,00	0,00	0,00
30	- Aufwendungen aus int. Leistungsbeziehungen	0,00	0,00	0,00	0,00
31	= Ergebnis (Zellen 28,29,30)	-15.479,21	-67.445,74	-30.156,72	-37.289,02

Gemeinde Wachtendonk - Jahresrechnung 2024 -

Teilfinanzrechnung Produkt 13.552.73 Wasser und Wasserbau					
Gemeinde Wachtendonk					
Nr.	Bezeichnung	Ergebnis 2023	Fortg. Ansatz 2024	Ergebnis 2024	Vergl. Fortg. Ansatz-Ergebnis
09	= Einzahlungen aus laufender Verwaltungstätigkeit	385.182,87	399.010,00	405.319,48	-6.309,48
16	= Auszahlungen aus laufender Verwaltungstätigkeit	-394.259,29	-482.016,74	-425.379,11	-56.637,63
17	= Saldo aus laufender Verwaltungstätigkeit (Zellen 9 und 16)	-9.076,42	-83.006,74	-20.059,63	-62.947,11
18	+ Zuwendungen für Investitionsmaßnahmen	0,00	0,00	0,00	0,00
19	+ Einzahlungen aus der Veräußerung von Sachanlage	0,00	0,00	0,00	0,00
20	+ Einzahlungen aus der Veräußerung von Finanzanla en	0,00	0,00	0,00	0,00
21	+ Einzahlungen aus Beiträgen u.ä. Entgelten	0,00	0,00	0,00	0,00
22	+ Sonstige Investitionseinzahlungen	0,00	0,00	0,00	0,00
23	= Einzahlungen aus Investitionstätigkeit	0,00	0,00	0,00	0,00
24	- Auszahlungen für den Erwerb von Grundstücken un Gebäuden	0,00	0,00	0,00	0,00
25	- Auszahlungen für Baumaßnahmen	0,00	0,00	0,00	0,00
26	- Auszahlungen für den Erwerb von beweglichem Anl gevermögen	0,00	0,00	0,00	0,00
27	- Auszahlungen für den Erwerb von Finanzanlagen	0,00	0,00	0,00	0,00
28	- Auszahlungen von aktivierbaren Zuwendungen	0,00	0,00	0,00	0,00
29	- Sonstige Investitionsauszahlungen	0,00	0,00	0,00	0,00
30	= Auszahlungen aus Investitionstätigkeit	0,00	0,00	0,00	0,00
31	= Saldo aus Investitionstätigkeit (Zellen 23 und 30)	0,00	0,00	0,00	0,00
32	= Finanzmittelüberschuss/ -fehlbetrag (Zellen 17 und 31)	-9.076,42	-83.006,74	-20.059,63	-62.947,11
33	+ Einz. aus d. Aufnahme u. durch Rückflüsse v. Kr editen f. Investitionen	0,00	0,00	0,00	0,00
34	+ Einz. aus d. Aufnahme u. durch Rücklüsse v. Kre diten z. Liquiditätssicherung	0,00	0,00	0,00	0,00
35	- Ausz. Tilgung u. Gewährung v. Krediten f. Invest itionen	0,00	0,00	0,00	0,00
36	- Ausz. Tilgung u. Gewährung v. Krediten z. Liquid itätssicherung	0,00	0,00	0,00	0,00
37	= Saldo aus Finanzierungstätigkeit	0,00	0,00	0,00	0,00

Gemeinde Wachtendonk - Jahresrechnung 2024 -

Teilergebnisrechnung Produkt 13.553.74 Friedhöfe					
Gemeinde Wachtendonk					
Nr.	Bezeichnung	Ergebnis 2023	Fortg. Ansatz 2024	Ergebnis 2024	Vergl. Fortg. Ansatz-Ergebnis
01	Steuern und ähnliche Abgaben	0,00	0,00	0,00	0,00
02	+ Zuwendungen und allgemeine Umlagen	75,55	57,00	75,55	-18,55
03	+ Sonstige Transfererträge	0,00	0,00	0,00	0,00
04	+ Öffentlich-rechtliche Leistungsentgelte	60.796,00	50.300,00	21.162,64	29.137,36
05	+ Privatrechtliche Leistungsentgelte	0,00	0,00	0,00	0,00
06	+ Kostenerstattungen und Kostenumlagen	0,00	0,00	0,00	0,00
07	+ Sonstige ordentliche Erträge	0,00	0,00	0,00	0,00
08	+ Aktivierte Eigenleistungen	0,00	0,00	0,00	0,00
09	+/-Bestandsveränderungen	0,00	0,00	0,00	0,00
10	= Ordentliche Erträge	60.871,55	50.357,00	21.238,19	29.118,81
11	- Personalaufwendungen	0,00	0,00	0,00	0,00
12	- Versorgungsaufwendungen	0,00	0,00	0,00	0,00
13	- Aufwendungen für Sach- und Dienstleistungen	-8.026,49	-16.621,00	-5.384,99	-11.236,01
14	- Bilanzielle Abschreibungen	-874,48	-1.100,00	-991,08	-108,92
15	- Transferaufwendungen	0,00	0,00	0,00	0,00
16	- Sonstige ordentliche Aufwendungen	-132,20	-92,00	0,00	-92,00
17	= Ordentliche Aufwendungen	-9.033,17	-17.813,00	-6.376,07	-11.436,93
18	= Ordentliches Ergebnis (=Zellen 10 und 17)	51.838,38	32.544,00	14.862,12	17.681,88
19	+ Finanzerträge	0,00	0,00	0,00	0,00
20	- Zinsen und sonstige Finanzaufwendungen	0,00	0,00	0,00	0,00
21	= Finanzergebnis (=Zellen 19 und 20)	0,00	0,00	0,00	0,00
22	= Ergebnis der lfd. Verwaltungstätigkeit (=Zellen 18 und 21)	51.838,38	32.544,00	14.862,12	17.681,88
23	+ Außerordentliche Erträge	0,00	0,00	0,00	0,00
24	- Außerordentliche Aufwendungen	0,00	0,00	0,00	0,00
25	= Außerordentliches Ergebnis (=Zellen 23 und 24)	0,00	0,00	0,00	0,00
26	= Jahresergebnis (=Zellen 22 und 25)	51.838,38	32.544,00	14.862,12	17.681,88
29	+ Erträge aus int. Leistungsbeziehungen	0,00	0,00	0,00	0,00
30	- Aufwendungen aus int. Leistungsbeziehungen	0,00	0,00	0,00	0,00
31	= Ergebnis (Zellen 28,29,30)	51.838,38	32.544,00	14.862,12	17.681,88

Gemeinde Wachtendonk - Jahresrechnung 2024 -

Teilfinanzrechnung Produkt 13.553.74 Friedhöfe					
Gemeinde Wachtendonk					
Nr.	Bezeichnung	Ergebnis 2023	Fortg. Ansatz 2024	Ergebnis 2024	Vergl. Fortg. Ansatz-Ergebnis
09	= Einzahlungen aus laufender Verwaltungstätigkeit	50.557,05	50.357,00	27.277,05	23.079,95
16	= Auszahlungen aus laufender Verwaltungstätigkeit	-7.281,64	-16.713,00	-7.816,71	-8.896,29
17	= Saldo aus laufender Verwaltungstätigkeit (Zellen 9 und 16)	43.275,41	33.644,00	19.460,34	14.183,66
18	+ Zuwendungen für Investitionsmaßnahmen	0,00	0,00	0,00	0,00
19	+ Einzahlungen aus der Veräußerung von Sachanlage	0,00	0,00	0,00	0,00
20	+ Einzahlungen aus der Veräußerung von Finanzanla en	0,00	0,00	0,00	0,00
21	+ Einzahlungen aus Beiträgen u.ä. Entgelten	0,00	0,00	0,00	0,00
22	+ Sonstige Investitionseinzahlungen	0,00	0,00	0,00	0,00
23	= Einzahlungen aus Investitionstätigkeit	0,00	0,00	0,00	0,00
24	- Auszahlungen für den Erwerb von Grundstücken un Gebäuden	0,00	0,00	0,00	0,00
25	- Auszahlungen für Baumaßnahmen	0,00	0,00	0,00	0,00
26	- Auszahlungen für den Erwerb von beweglichem Anl gevermögen	-3.147,55	0,00	0,00	0,00
27	- Auszahlungen für den Erwerb von Finanzanlagen	0,00	0,00	0,00	0,00
28	- Auszahlungen von aktivierbaren Zuwendungen	0,00	0,00	0,00	0,00
29	- Sonstige Investitionsauszahlungen	0,00	0,00	0,00	0,00
30	= Auszahlungen aus Investitionstätigkeit	-3.147,55	0,00	0,00	0,00
31	= Saldo aus Investitionstätigkeit (Zellen 23 und 30)	-3.147,55	0,00	0,00	0,00
32	= Finanzmittelüberschuss/ -fehlbetrag (Zellen 17 und 31)	40.127,86	33.644,00	19.460,34	14.183,66
33	+ Einz. aus d. Aufnahme u. durch Rückflüsse v. Kr editen f. Investitionen	0,00	0,00	0,00	0,00
34	+ Einz. aus d. Aufnahme u. durch Rücklüsse v. Kre ditenz. Liquiditätssicherung	0,00	0,00	0,00	0,00
35	- Ausz. Tilgung u. Gewährung v. Krediten f. Invest itionen	0,00	0,00	0,00	0,00
36	- Ausz. Tilgung u. Gewährung v. Krediten z. Liquid itätssicherung	0,00	0,00	0,00	0,00
37	= Saldo aus Finanzierungstätigkeit	0,00	0,00	0,00	0,00

Gemeinde Wachtendonk - Jahresrechnung 2024 -

Investitionen Produkt 13.553.74 Friedhöfe					
Gemeinde Wachtendonk					
Nr. Bezeichnung	Jahres- ergebnis 2023	Übertragene Ermächtigungen	Fortg. Ansatz mit HH-Resten 2024	Jahres- ergebnis 2024	Vergl. Fortg. Ansatz- Ergebnis 2024
INVESTIV					
P23.026_I Beschaffung Sargwagen	-3.147,55	0,00	0,00	0,00	0,00
26 - Auszahlungen für den Erwerb von beweglichem Anl gevermögen	-3.147,55	0,00	0,00	0,00	0,00
Summe	-3.147,55	0,00	0,00	0,00	0,00

Gemeinde Wachtendonk - Jahresrechnung 2024 -

Teilergebnisrechnung Produkt 13.554.75 Natur und Landschaft					
Gemeinde Wachtendonk					
Nr.	Bezeichnung	Ergebnis 2023	Fortg. Ansatz 2024	Ergebnis 2024	Vergl. Fortg. Ansatz-Ergebnis
01	Steuern und ähnliche Abgaben	0,00	0,00	0,00	0,00
02	+ Zuwendungen und allgemeine Umlagen	0,00	0,00	0,00	0,00
03	+ Sonstige Transfererträge	0,00	0,00	0,00	0,00
04	+ Öffentlich-rechtliche Leistungsentgelte	0,00	0,00	0,00	0,00
05	+ Privatrechtliche Leistungsentgelte	0,00	0,00	0,00	0,00
06	+ Kostenerstattungen und Kostenumlagen	0,00	0,00	0,00	0,00
07	+ Sonstige ordentliche Erträge	0,00	0,00	0,00	0,00
08	+ Aktivierte Eigenleistungen	0,00	0,00	0,00	0,00
09	+/-Bestandsveränderungen	0,00	0,00	0,00	0,00
10	= Ordentliche Erträge	0,00	0,00	0,00	0,00
11	- Personalaufwendungen	-1.427,90	-735,61	-1.584,34	848,73
12	- Versorgungsaufwendungen	0,00	0,00	0,00	0,00
13	- Aufwendungen für Sach- und Dienstleistungen	-2.559,90	-3.600,00	-2.559,90	-1.040,10
14	- Bilanzielle Abschreibungen	0,00	0,00	0,00	0,00
15	- Transferaufwendungen	-500,00	-500,00	-500,00	0,00
16	- Sonstige ordentliche Aufwendungen	0,00	-30.000,00	-4.614,38	-25.385,62
17	= Ordentliche Aufwendungen	-4.487,80	-34.835,61	-9.258,62	-25.576,99
18	= Ordentliches Ergebnis (=Zellen 10 und 17)	-4.487,80	-34.835,61	-9.258,62	-25.576,99
19	+ Finanzerträge	0,00	0,00	0,00	0,00
20	- Zinsen und sonstige Finanzaufwendungen	0,00	0,00	0,00	0,00
21	= Finanzergebnis (=Zellen 19 und 20)	0,00	0,00	0,00	0,00
22	= Ergebnis der lfd. Verwaltungstätigkeit (=Zellen 18 und 21)	-4.487,80	-34.835,61	-9.258,62	-25.576,99
23	+ Außerordentliche Erträge	0,00	0,00	0,00	0,00
24	- Außerordentliche Aufwendungen	0,00	0,00	0,00	0,00
25	= Außerordentliches Ergebnis (=Zellen 23 und 24)	0,00	0,00	0,00	0,00
26	= Jahresergebnis (=Zellen 22 und 25)	-4.487,80	-34.835,61	-9.258,62	-25.576,99
29	+ Erträge aus int. Leistungsbeziehungen	0,00	0,00	0,00	0,00
30	- Aufwendungen aus int. Leistungsbeziehungen	0,00	0,00	0,00	0,00
31	= Ergebnis (Zellen 28,29,30)	-4.487,80	-34.835,61	-9.258,62	-25.576,99

Gemeinde Wachtendonk - Jahresrechnung 2024 -

Teilfinanzrechnung Produkt 13.554.75 Natur und Landschaft					
Gemeinde Wachtendonk					
Nr.	Bezeichnung	Ergebnis 2023	Fortg. Ansatz 2024	Ergebnis 2024	Vergl. Fortg. Ansatz-Ergebnis
09	= Einzahlungen aus laufender Verwaltungstätigkeit	0,00	0,00	0,00	0,00
16	= Auszahlungen aus laufender Verwaltungstätigkeit	-5.472,96	-34.835,61	-9.277,59	-25.558,02
17	= Saldo aus laufender Verwaltungstätigkeit (Zellen 9 und 16)	-5.472,96	-34.835,61	-9.277,59	-25.558,02
18	+ Zuwendungen für Investitionsmaßnahmen	0,00	0,00	0,00	0,00
19	+ Einzahlungen aus der Veräußerung von Sachanlage	0,00	0,00	0,00	0,00
20	+ Einzahlungen aus der Veräußerung von Finanzanla en	0,00	0,00	0,00	0,00
21	+ Einzahlungen aus Beiträgen u.ä. Entgelten	0,00	0,00	0,00	0,00
22	+ Sonstige Investitionseinzahlungen	0,00	0,00	0,00	0,00
23	= Einzahlungen aus Investitionstätigkeit	0,00	0,00	0,00	0,00
24	- Auszahlungen für den Erwerb von Grundstücken un Gebäuden	0,00	0,00	0,00	0,00
25	- Auszahlungen für Baumaßnahmen	0,00	0,00	0,00	0,00
26	- Auszahlungen für den Erwerb von beweglichem Anl gevermögen	0,00	0,00	0,00	0,00
27	- Auszahlungen für den Erwerb von Finanzanlagen	0,00	0,00	0,00	0,00
28	- Auszahlungen von aktivierbaren Zuwendungen	0,00	0,00	0,00	0,00
29	- Sonstige Investitionsauszahlungen	0,00	0,00	0,00	0,00
30	= Auszahlungen aus Investitionstätigkeit	0,00	0,00	0,00	0,00
31	= Saldo aus Investitionstätigkeit (Zellen 23 und 30)	0,00	0,00	0,00	0,00
32	= Finanzmittelüberschuss/ -fehlbetrag (Zellen 17 und 31)	-5.472,96	-34.835,61	-9.277,59	-25.558,02
33	+ Einz. aus d. Aufnahme u. durch Rückflüsse v. Kr editen f. Investitionen	0,00	0,00	0,00	0,00
34	+ Einz. aus d. Aufnahme u. durch Rücklüsse v. Kre diten z. Liquiditätssicherung	0,00	0,00	0,00	0,00
35	- Ausz. Tilgung u. Gewährung v. Krediten f. Invest itionen	0,00	0,00	0,00	0,00
36	- Ausz. Tilgung u. Gewährung v. Krediten z. Liquid itätssicherung	0,00	0,00	0,00	0,00
37	= Saldo aus Finanzierungstätigkeit	0,00	0,00	0,00	0,00

Gemeinde Wachtendonk - Jahresrechnung 2024 -

Teilergebnisrechnung Produkt 13.555.76 Land-, Wald- und Forstwirtschaft					
Gemeinde Wachtendonk					
Nr.	Bezeichnung	Ergebnis 2023	Fortg. Ansatz 2024	Ergebnis 2024	Vergl. Fortg. Ansatz-Ergebnis
01	Steuern und ähnliche Abgaben	0,00	0,00	0,00	0,00
02	+ Zuwendungen und allgemeine Umlagen	18.561,59	19.600,00	18.561,61	1.038,39
03	+ Sonstige Transfererträge	0,00	0,00	0,00	0,00
04	+ Öffentlich-rechtliche Leistungsentgelte	2.610,84	2.700,00	9.145,12	-6.445,12
05	+ Privatrechtliche Leistungsentgelte	200,00	0,00	100,00	-100,00
06	+ Kostenerstattungen und Kostenumlagen	0,00	0,00	0,00	0,00
07	+ Sonstige ordentliche Erträge	15.486,68	700,00	666,68	33,32
08	+ Aktivierte Eigenleistungen	0,00	0,00	0,00	0,00
09	+/-Bestandsveränderungen	0,00	0,00	0,00	0,00
10	= Ordentliche Erträge	36.859,11	23.000,00	28.473,41	-5.473,41
11	- Personalaufwendungen	-20.011,28	-28.779,27	-20.990,97	-7.788,30
12	- Versorgungsaufwendungen	0,00	0,00	0,00	0,00
13	- Aufwendungen für Sach- und Dienstleistungen	-47.876,96	-103.100,00	-52.496,66	-50.603,34
14	- Bilanzielle Abschreibungen	-225.452,98	-153.400,00	-146.093,77	-7.306,23
15	- Transferaufwendungen	0,00	0,00	0,00	0,00
16	- Sonstige ordentliche Aufwendungen	-22,31	0,00	-3,00	3,00
17	= Ordentliche Aufwendungen	-293.363,53	-285.279,27	-219.584,40	-65.694,87
18	= Ordentliches Ergebnis (=Zellen 10 und 17)	-256.504,42	-262.279,27	-191.110,99	-71.168,28
19	+ Finanzerträge	0,00	0,00	0,00	0,00
20	- Zinsen und sonstige Finanzaufwendungen	0,00	0,00	0,00	0,00
21	= Finanzergebnis (=Zellen 19 und 20)	0,00	0,00	0,00	0,00
22	= Ergebnis der lfd. Verwaltungstätigkeit (=Zellen 18 und 21)	-256.504,42	-262.279,27	-191.110,99	-71.168,28
23	+ Außerordentliche Erträge	0,00	0,00	0,00	0,00
24	- Außerordentliche Aufwendungen	0,00	0,00	0,00	0,00
25	= Außerordentliches Ergebnis (=Zellen 23 und 24)	0,00	0,00	0,00	0,00
26	= Jahresergebnis (=Zellen 22 und 25)	-256.504,42	-262.279,27	-191.110,99	-71.168,28
29	+ Erträge aus int. Leistungsbeziehungen	0,00	0,00	0,00	0,00
30	- Aufwendungen aus int. Leistungsbeziehungen	-170.400,31	0,00	-68.355,88	68.355,88
31	= Ergebnis (Zellen 28,29,30)	-426.904,73	-262.279,27	-259.466,87	-2.812,40

Gemeinde Wachtendonk - Jahresrechnung 2024 -

Teilfinanzrechnung Produkt 13.555.76 Land-, Wald- und Forstwirtschaft					
Gemeinde Wachtendonk					
Nr.	Bezeichnung	Ergebnis 2023	Fortg. Ansatz 2024	Ergebnis 2024	Vergl. Fortg. Ansatz-Ergebnis
09	= Einzahlungen aus laufender Verwaltungstätigkeit	200,00	0,00	100,00	-100,00
16	= Auszahlungen aus laufender Verwaltungstätigkeit	-63.312,49	-131.879,27	-78.012,40	-53.866,87
17	= Saldo aus laufender Verwaltungstätigkeit (Zellen 9 und 16)	-63.112,49	-131.879,27	-77.912,40	-53.966,87
18	+ Zuwendungen für Investitionsmaßnahmen	0,00	1.750.000,00	0,00	1.750.000,00
19	+ Einzahlungen aus der Veräußerung von Sachanlage	15.600,00	0,00	0,00	0,00
20	+ Einzahlungen aus der Veräußerung von Finanzanla en	0,00	0,00	0,00	0,00
21	+ Einzahlungen aus Beiträgen u.ä. Entgelten	0,00	0,00	16.561,84	-16.561,84
22	+ Sonstige Investitionseinzahlungen	0,00	0,00	0,00	0,00
23	= Einzahlungen aus Investitionstätigkeit	15.600,00	1.750.000,00	16.561,84	1.733.438,16
24	- Auszahlungen für den Erwerb von Grundstücken un Gebäuden	0,00	0,00	0,00	0,00
25	- Auszahlungen für Baumaßnahmen	0,00	-2.120.000,00	-30.287,50	-2.089.712,50
26	- Auszahlungen für den Erwerb von beweglichem Anl gevermögen	-9.768,18	-3.000,00	0,00	-3.000,00
27	- Auszahlungen für den Erwerb von Finanzanlagen	0,00	0,00	0,00	0,00
28	- Auszahlungen von aktivierbaren Zuwendungen	0,00	0,00	0,00	0,00
29	- Sonstige Investitionsauszahlungen	0,00	0,00	0,00	0,00
30	= Auszahlungen aus Investitionstätigkeit	-9.768,18	-2.123.000,00	-30.287,50	-2.092.712,50
31	= Saldo aus Investitionstätigkeit (Zellen 23 und 30)	5.831,82	-373.000,00	-13.725,66	-359.274,34
32	= Finanzmittelüberschuss/ -fehlbetrag (Zellen 17 und 31)	-57.280,67	-504.879,27	-91.638,06	-413.241,21
33	+ Einz. aus d. Aufnahme u. durch Rückflüsse v. Kr editen f. Investitionen	0,00	0,00	0,00	0,00
34	+ Einz. aus d. Aufnahme u. durch Rücklüsse v. Kre ditenz. Liquiditätssicherung	0,00	0,00	0,00	0,00
35	- Ausz. Tilgung u. Gewährung v. Krediten f. Invest itionen	0,00	0,00	0,00	0,00
36	- Ausz. Tilgung u. Gewährung v. Krediten z. Liquid itätssicherung	0,00	0,00	0,00	0,00
37	= Saldo aus Finanzierungstätigkeit	0,00	0,00	0,00	0,00

Gemeinde Wachtendonk - Jahresrechnung 2024 -

Investitionen Produkt 13.555.76 Land-, Wald- und Forstwirtschaft					
Gemeinde Wachtendonk					
Nr. Bezeichnung	Jahres- ergebnis 2023	Übertragene Ermächtigungen	Fortg. Ansatz mit HH-Resten 2024	Jahres- ergebnis 2024	Vergl. Fortg. Ansatz- Ergebnis 2024
INVESTIV					
P22.004_I Ausbau Aerbecker Straße	0,00	0,00	-1.600.000,00	0,00	-1.600.000,00
18 + Zuwendungen für Investitionsmaßnahmen	0,00	0,00	1.280.000,00	0,00	1.280.000,00
25 - Auszahlungen für Baumaßnahmen	0,00	0,00	-1.600.000,00	0,00	-1.600.000,00
P22.2500_I Investitionen unter 2.500 EUR	-9.768,18	0,00	0,00	0,00	0,00
26 - Auszahlungen für den Erwerb von beweglichem Anl gevermögen	-9.768,18	0,00	0,00	0,00	0,00
P23.009_I Radwegebau Aerbecker Straße	0,00	-278.100,00	-798.100,00	-30.287,50	-767.812,50
18 + Zuwendungen für Investitionsmaßnahmen	0,00	0,00	470.000,00	0,00	470.000,00
25 - Auszahlungen für Baumaßnahmen	0,00	-278.100,00	-798.100,00	-30.287,50	-767.812,50
P24.2500_I Investitionen unter 2.500	0,00	0,00	-3.000,00	0,00	-3.000,00
26 - Auszahlungen für den Erwerb von beweglichem Anl gevermögen	0,00	0,00	-3.000,00	0,00	-3.000,00
Summe	-9.768,18	-278.100,00	-2.401.100,00	-30.287,50	-2.370.812,50

Gemeinde Wachtendonk - Jahresrechnung 2024 -

Teilergebnisrechnung Produktbereich 14 Umweltschutz					
Gemeinde Wachtendonk					
Nr.	Bezeichnung	Ergebnis 2023	Fortg. Ansatz 2024	Ergebnis 2024	Vergl. Fortg. Ansatz-Ergebnis
01	Steuern und ähnliche Abgaben	0,00	0,00	0,00	0,00
02	+ Zuwendungen und allgemeine Umlagen	16.000,00	209.500,00	84.293,04	125.206,96
03	+ Sonstige Transfererträge	0,00	0,00	0,00	0,00
04	+ Öffentlich-rechtliche Leistungsentgelte	0,00	0,00	0,00	0,00
05	+ Privatrechtliche Leistungsentgelte	0,00	0,00	0,00	0,00
06	+ Kostenerstattungen und Kostenumlagen	0,00	0,00	0,00	0,00
07	+ Sonstige ordentliche Erträge	0,00	0,00	0,00	0,00
08	+ Aktivierte Eigenleistungen	0,00	0,00	0,00	0,00
09	+/-Bestandsveränderungen	0,00	0,00	0,00	0,00
10	= Ordentliche Erträge	16.000,00	209.500,00	84.293,04	125.206,96
11	- Personalaufwendungen	-92.606,45	-104.311,64	-97.469,13	-6.842,51
12	- Versorgungsaufwendungen	0,00	0,00	0,00	0,00
13	- Aufwendungen für Sach- und Dienstleistungen	-45.383,37	-244.000,00	-74.165,03	-169.834,97
14	- Bilanzielle Abschreibungen	0,00	0,00	-1.086,44	1.086,44
15	- Transferaufwendungen	-6.014,27	-25.000,00	-10.036,11	-14.963,89
16	- Sonstige ordentliche Aufwendungen	-398,16	-240,00	-371,90	131,90
17	= Ordentliche Aufwendungen	-144.402,25	-373.551,64	-183.128,61	-190.423,03
18	= Ordentliches Ergebnis (=Zellen 10 und 17)	-128.402,25	-164.051,64	-98.835,57	-65.216,07
19	+ Finanzerträge	0,00	0,00	0,00	0,00
20	- Zinsen und sonstige Finanzaufwendungen	0,00	0,00	0,00	0,00
21	= Finanzergebnis (=Zellen 19 und 20)	0,00	0,00	0,00	0,00
22	= Ergebnis der lfd. Verwaltungstätigkeit (=Zellen 18 und 21)	-128.402,25	-164.051,64	-98.835,57	-65.216,07
23	+ Außerordentliche Erträge	0,00	0,00	0,00	0,00
24	- Außerordentliche Aufwendungen	0,00	0,00	0,00	0,00
25	= Außerordentliches Ergebnis (=Zellen 23 und 24)	0,00	0,00	0,00	0,00
26	= Jahresergebnis (=Zellen 22 und 25)	-128.402,25	-164.051,64	-98.835,57	-65.216,07
29	+ Erträge aus int. Leistungsbeziehungen	0,00	0,00	0,00	0,00
30	- Aufwendungen aus int. Leistungsbeziehungen	0,00	0,00	0,00	0,00
31	= Ergebnis (Zellen 28,29,30)	-128.402,25	-164.051,64	-98.835,57	-65.216,07

Gemeinde Wachtendonk - Jahresrechnung 2024 -

Teilfinanzrechnung Produktbereich 14 Umweltschutz					
Gemeinde Wachtendonk					
Nr.	Bezeichnung	Ergebnis 2023	Fortg. Ansatz 2024	Ergebnis 2024	Vergl. Fortg. Ansatz-Ergebnis
09	= Einzahlungen aus laufender Verwaltungstätigkeit	16.000,00	209.500,00	84.021,66	125.478,34
16	= Auszahlungen aus laufender Verwaltungstätigkeit	-143.372,25	-373.551,64	-182.729,47	-190.822,17
17	= Saldo aus laufender Verwaltungstätigkeit (Zellen 9 und 16)	-127.372,25	-164.051,64	-98.707,81	-65.343,83
18	+ Zuwendungen für Investitionsmaßnahmen	0,00	0,00	65.130,00	-65.130,00
19	+ Einzahlungen aus der Veräußerung von Sachanlage	0,00	0,00	0,00	0,00
20	+ Einzahlungen aus der Veräußerung von Finanzanla en	0,00	0,00	0,00	0,00
21	+ Einzahlungen aus Beiträgen u.ä. Entgelten	0,00	0,00	0,00	0,00
22	+ Sonstige Investitionseinzahlungen	0,00	0,00	0,00	0,00
23	= Einzahlungen aus Investitionstätigkeit	0,00	0,00	65.130,00	-65.130,00
24	- Auszahlungen für den Erwerb von Grundstücken un Gebäuden	0,00	0,00	0,00	0,00
25	- Auszahlungen für Baumaßnahmen	0,00	0,00	0,00	0,00
26	- Auszahlungen für den Erwerb von beweglichem Anl gevermögen	0,00	0,00	-84.007,85	84.007,85
27	- Auszahlungen für den Erwerb von Finanzanlagen	0,00	0,00	0,00	0,00
28	- Auszahlungen von aktivierbaren Zuwendungen	0,00	0,00	0,00	0,00
29	- Sonstige Investitionsauszahlungen	0,00	0,00	0,00	0,00
30	= Auszahlungen aus Investitionstätigkeit	0,00	0,00	-84.007,85	84.007,85
31	= Saldo aus Investitionstätigkeit (Zellen 23 und 30)	0,00	0,00	-18.877,85	18.877,85
32	= Finanzmittelüberschuss/ -fehlbetrag (Zellen 17 und 31)	-127.372,25	-164.051,64	-117.585,66	-46.465,98
33	+ Einz. aus d. Aufnahme u. durch Rückflüsse v. Kr editen f. Investitionen	0,00	0,00	0,00	0,00
34	+ Einz. aus d. Aufnahme u. durch Rücklüsse v. Kre diten z. Liquiditätssicherung	0,00	0,00	0,00	0,00
35	- Ausz. Tilgung u. Gewährung v. Krediten f. Invest itionen	0,00	0,00	0,00	0,00
36	- Ausz. Tilgung u. Gewährung v. Krediten z. Liquid itätssicherung	0,00	0,00	0,00	0,00
37	= Saldo aus Finanzierungstätigkeit	0,00	0,00	0,00	0,00

Gemeinde Wachtendonk - Jahresrechnung 2024 -

Teilergebnisrechnung Produkt 14.561.77 Umweltschutz					
Gemeinde Wachtendonk					
Nr.	Bezeichnung	Ergebnis 2023	Fortg. Ansatz 2024	Ergebnis 2024	Vergl. Fortg. Ansatz-Ergebnis
01	Steuern und ähnliche Abgaben	0,00	0,00	0,00	0,00
02	+ Zuwendungen und allgemeine Umlagen	16.000,00	209.500,00	84.293,04	125.206,96
03	+ Sonstige Transfererträge	0,00	0,00	0,00	0,00
04	+ Öffentlich-rechtliche Leistungsentgelte	0,00	0,00	0,00	0,00
05	+ Privatrechtliche Leistungsentgelte	0,00	0,00	0,00	0,00
06	+ Kostenerstattungen und Kostenumlagen	0,00	0,00	0,00	0,00
07	+ Sonstige ordentliche Erträge	0,00	0,00	0,00	0,00
08	+ Aktivierte Eigenleistungen	0,00	0,00	0,00	0,00
09	+/-Bestandsveränderungen	0,00	0,00	0,00	0,00
10	= Ordentliche Erträge	16.000,00	209.500,00	84.293,04	125.206,96
11	- Personalaufwendungen	-92.606,45	-104.311,64	-97.469,13	-6.842,51
12	- Versorgungsaufwendungen	0,00	0,00	0,00	0,00
13	- Aufwendungen für Sach- und Dienstleistungen	-45.383,37	-244.000,00	-74.165,03	-169.834,97
14	- Bilanzielle Abschreibungen	0,00	0,00	-1.086,44	1.086,44
15	- Transferaufwendungen	-6.014,27	-25.000,00	-10.036,11	-14.963,89
16	- Sonstige ordentliche Aufwendungen	-398,16	-240,00	-371,90	131,90
17	= Ordentliche Aufwendungen	-144.402,25	-373.551,64	-183.128,61	-190.423,03
18	= Ordentliches Ergebnis (=Zellen 10 und 17)	-128.402,25	-164.051,64	-98.835,57	-65.216,07
19	+ Finanzerträge	0,00	0,00	0,00	0,00
20	- Zinsen und sonstige Finanzaufwendungen	0,00	0,00	0,00	0,00
21	= Finanzergebnis (=Zellen 19 und 20)	0,00	0,00	0,00	0,00
22	= Ergebnis der lfd. Verwaltungstätigkeit (=Zellen 18 und 21)	-128.402,25	-164.051,64	-98.835,57	-65.216,07
23	+ Außerordentliche Erträge	0,00	0,00	0,00	0,00
24	- Außerordentliche Aufwendungen	0,00	0,00	0,00	0,00
25	= Außerordentliches Ergebnis (=Zellen 23 und 24)	0,00	0,00	0,00	0,00
26	= Jahresergebnis (=Zellen 22 und 25)	-128.402,25	-164.051,64	-98.835,57	-65.216,07
29	+ Erträge aus int. Leistungsbeziehungen	0,00	0,00	0,00	0,00
30	- Aufwendungen aus int. Leistungsbeziehungen	0,00	0,00	0,00	0,00
31	= Ergebnis (Zellen 28,29,30)	-128.402,25	-164.051,64	-98.835,57	-65.216,07

Gemeinde Wachtendonk - Jahresrechnung 2024 -

Teilfinanzrechnung Produkt 14.561.77 Umweltschutz

Gemeinde Wachtendonk

Nr.	Bezeichnung	Ergebnis 2023	Fortg. Ansatz 2024	Ergebnis 2024	Vergl. Fortg. Ansatz-Ergebnis
09	= Einzahlungen aus laufender Verwaltungstätigkeit	16.000,00	209.500,00	84.021,66	125.478,34
16	= Auszahlungen aus laufender Verwaltungstätigkeit	-143.372,25	-373.551,64	-182.729,47	-190.822,17
17	= Saldo aus laufender Verwaltungstätigkeit (Zellen 9 und 16)	-127.372,25	-164.051,64	-98.707,81	-65.343,83
18	+ Zuwendungen für Investitionsmaßnahmen	0,00	0,00	65.130,00	-65.130,00
19	+ Einzahlungen aus der Veräußerung von Sachanlage	0,00	0,00	0,00	0,00
20	+ Einzahlungen aus der Veräußerung von Finanzanla en	0,00	0,00	0,00	0,00
21	+ Einzahlungen aus Beiträgen u.ä. Entgelten	0,00	0,00	0,00	0,00
22	+ Sonstige Investitionseinzahlungen	0,00	0,00	0,00	0,00
23	= Einzahlungen aus Investitionstätigkeit	0,00	0,00	65.130,00	-65.130,00
24	- Auszahlungen für den Erwerb von Grundstücken un Gebäuden	0,00	0,00	0,00	0,00
25	- Auszahlungen für Baumaßnahmen	0,00	0,00	0,00	0,00
26	- Auszahlungen für den Erwerb von beweglichem Anl gevermögen	0,00	0,00	-84.007,85	84.007,85
27	- Auszahlungen für den Erwerb von Finanzanlagen	0,00	0,00	0,00	0,00
28	- Auszahlungen von aktivierbaren Zuwendungen	0,00	0,00	0,00	0,00
29	- Sonstige Investitionsauszahlungen	0,00	0,00	0,00	0,00
30	= Auszahlungen aus Investitionstätigkeit	0,00	0,00	-84.007,85	84.007,85
31	= Saldo aus Investitionstätigkeit (Zellen 23 und 30)	0,00	0,00	-18.877,85	18.877,85
32	= Finanzmittelüberschuss/ -fehlbetrag (Zellen 17 und 31)	-127.372,25	-164.051,64	-117.585,66	-46.465,98
33	+ Einz. aus d. Aufnahme u. durch Rückflüsse v. Kr editen f. Investitionen	0,00	0,00	0,00	0,00
34	+ Einz. aus d. Aufnahme u. durch Rücklüsse v. Kre ditenz. Liquiditätssicherung	0,00	0,00	0,00	0,00
35	- Ausz. Tilgung u. Gewährung v. Krediten f. Invest itionen	0,00	0,00	0,00	0,00
36	- Ausz. Tilgung u. Gewährung v. Krediten z. Liquid itätssicherung	0,00	0,00	0,00	0,00
37	= Saldo aus Finanzierungstätigkeit	0,00	0,00	0,00	0,00

Gemeinde Wachtendonk - Jahresrechnung 2024 -

Investitionen Produkt 14.561.77 Umweltschutz					
Gemeinde Wachtendonk					
Nr. Bezeichnung	Jahres- ergebnis 2023	Übertragene Ermächtigungen	Fortg. Ansatz mit HH-Resten 2024	Jahres- ergebnis 2024	Vergl. Fortg. Ansatz- Ergebnis 2024
INVESTIV					
P23.032_I Photovoltaik-Anlagen	0,00	-71.000,00	-71.000,00	-73.611,85	2.611,85
18 + Zuwendungen für Investitionsmaßnahmen	0,00	0,00	0,00	65.130,00	-65.130,00
26 - Auszahlungen für den Erwerb von beweglichem Anl gevermögen	0,00	-71.000,00	-71.000,00	-73.611,85	2.611,85
P24.034_I Diensträder Fuhrpark	0,00	0,00	0,00	-10.396,00	10.396,00
26 - Auszahlungen für den Erwerb von beweglichem Anl gevermögen	0,00	0,00	0,00	-10.396,00	10.396,00
Summe	0,00	-71.000,00	-71.000,00	-84.007,85	13.007,85
KONSUMTIV					
P21.008_K Förderprogramm Dachbegrünung	-1.776,00	-450,00	-5.450,00	-450,00	-5.000,00
P21.009_K Förderprogramm Schottergärten	0,00	0,00	-5.000,00	0,00	-5.000,00
P23.013_K Baumgutscheine	-4.238,27	0,00	-4.000,00	-3.886,11	-113,89
P24.013_K Klimaschutzkonzept	0,00	0,00	-50.000,00	-23.230,46	-26.769,54
P24.015_K Förderprojekt Balkonkraftwerke	0,00	0,00	-10.000,00	-4.700,00	-5.300,00
P24.020_K Wärmeplanung	0,00	0,00	-90.000,00	-568,39	-89.431,61
P24.021_K Quartierskonzept	0,00	0,00	-54.000,00	0,00	-54.000,00
Summe	-6.014,27	-450,00	-218.450,00	-32.834,96	-185.615,04

Gemeinde Wachtendonk - Jahresrechnung 2024 -

Teilergebnisrechnung Produktbereich 15 Wirtschaft und Tourismus					
Gemeinde Wachtendonk					
Nr.	Bezeichnung	Ergebnis 2023	Fortg. Ansatz 2024	Ergebnis 2024	Vergl. Fortg. Ansatz-Ergebnis
01	Steuern und ähnliche Abgaben	0,00	0,00	0,00	0,00
02	+ Zuwendungen und allgemeine Umlagen	259,67	200,00	478,25	-278,25
03	+ Sonstige Transfererträge	0,00	0,00	0,00	0,00
04	+ Öffentlich-rechtliche Leistungsentgelte	0,00	1.200,00	0,00	1.200,00
05	+ Privatrechtliche Leistungsentgelte	25.911,99	15.550,00	17.429,61	-1.879,61
06	+ Kostenerstattungen und Kostenumlagen	547,40	150,00	827,00	-677,00
07	+ Sonstige ordentliche Erträge	61.407,01	0,00	8.249,14	-8.249,14
08	+ Aktivierte Eigenleistungen	0,00	0,00	0,00	0,00
09	+/-Bestandsveränderungen	0,00	0,00	0,00	0,00
10	= Ordentliche Erträge	88.126,07	17.100,00	26.984,00	-9.884,00
11	- Personalaufwendungen	-195.029,93	-218.772,82	-158.408,46	-60.364,36
12	- Versorgungsaufwendungen	0,00	0,00	0,00	0,00
13	- Aufwendungen für Sach- und Dienstleistungen	-17.781,79	-33.470,00	-30.524,92	-2.945,08
14	- Bilanzielle Abschreibungen	-2.623,35	-2.300,00	-6.651,31	4.351,31
15	- Transferaufwendungen	-30.621,58	-32.425,00	-33.997,25	1.572,25
16	- Sonstige ordentliche Aufwendungen	-26.658,07	-26.120,00	-18.980,44	-7.139,56
17	= Ordentliche Aufwendungen	-272.714,72	-313.087,82	-248.562,38	-64.525,44
18	= Ordentliches Ergebnis (=Zellen 10 und 17)	-184.588,65	-295.987,82	-221.578,38	-74.409,44
19	+ Finanzerträge	227,11	229,00	12,63	216,37
20	- Zinsen und sonstige Finanzaufwendungen	0,00	0,00	0,00	0,00
21	= Finanzergebnis (=Zellen 19 und 20)	227,11	229,00	12,63	216,37
22	= Ergebnis der lfd. Verwaltungstätigkeit (=Zellen 18 und 21)	-184.361,54	-295.758,82	-221.565,75	-74.193,07
23	+ Außerordentliche Erträge	0,00	0,00	0,00	0,00
24	- Außerordentliche Aufwendungen	0,00	0,00	0,00	0,00
25	= Außerordentliches Ergebnis (=Zellen 23 und 24)	0,00	0,00	0,00	0,00
26	= Jahresergebnis (=Zellen 22 und 25)	-184.361,54	-295.758,82	-221.565,75	-74.193,07
29	+ Erträge aus int. Leistungsbeziehungen	0,00	0,00	0,00	0,00
30	- Aufwendungen aus int. Leistungsbeziehungen	-14.651,80	0,00	-57.564,66	57.564,66
31	= Ergebnis (Zellen 28,29,30)	-199.013,34	-295.758,82	-279.130,41	-16.628,41

Gemeinde Wachtendonk - Jahresrechnung 2024 -

Teilfinanzrechnung Produktbereich 15 Wirtschaft und Tourismus					
Gemeinde Wachtendonk					
Nr.	Bezeichnung	Ergebnis 2023	Fortg. Ansatz 2024	Ergebnis 2024	Vergl. Fortg. Ansatz-Ergebnis
09	= Einzahlungen aus laufender Verwaltungstätigkeit	27.620,32	17.129,00	18.146,42	-1.017,42
16	= Auszahlungen aus laufender Verwaltungstätigkeit	-272.723,18	-306.837,82	-233.366,78	-73.471,04
17	= Saldo aus laufender Verwaltungstätigkeit (Zellen 9 und 16)	-245.102,86	-289.708,82	-215.220,36	-74.488,46
18	+ Zuwendungen für Investitionsmaßnahmen	0,00	0,00	0,00	0,00
19	+ Einzahlungen aus der Veräußerung von Sachanlage	0,00	0,00	0,00	0,00
20	+ Einzahlungen aus der Veräußerung von Finanzanla en	0,00	0,00	0,00	0,00
21	+ Einzahlungen aus Beiträgen u.ä. Entgelten	0,00	0,00	0,00	0,00
22	+ Sonstige Investitionseinzahlungen	0,00	0,00	0,00	0,00
23	= Einzahlungen aus Investitionstätigkeit	0,00	0,00	0,00	0,00
24	- Auszahlungen für den Erwerb von Grundstücken un Gebäuden	0,00	0,00	0,00	0,00
25	- Auszahlungen für Baumaßnahmen	0,00	0,00	-2.582,30	2.582,30
26	- Auszahlungen für den Erwerb von beweglichem Anl gevermögen	0,00	-5.950,00	-23.861,40	17.911,40
27	- Auszahlungen für den Erwerb von Finanzanlagen	0,00	0,00	-500,00	500,00
28	- Auszahlungen von aktivierbaren Zuwendungen	0,00	0,00	0,00	0,00
29	- Sonstige Investitionsauszahlungen	0,00	0,00	0,00	0,00
30	= Auszahlungen aus Investitionstätigkeit	0,00	-5.950,00	-26.943,70	20.993,70
31	= Saldo aus Investitionstätigkeit (Zellen 23 und 30)	0,00	-5.950,00	-26.943,70	20.993,70
32	= Finanzmittelüberschuss/ -fehlbetrag (Zellen 17 und 31)	-245.102,86	-295.658,82	-242.164,06	-53.494,76
33	+ Einz. aus d. Aufnahme u. durch Rückflüsse v. Kr editen f. Investitionen	0,00	0,00	0,00	0,00
34	+ Einz. aus d. Aufnahme u. durch Rücklüsse v. Kre ditenz. Liquiditätssicherung	0,00	0,00	0,00	0,00
35	- Ausz. Tilgung u. Gewährung v. Krediten f. Invest itionen	0,00	0,00	0,00	0,00
36	- Ausz. Tilgung u. Gewährung v. Krediten z. Liquid itätssicherung	0,00	0,00	0,00	0,00
37	= Saldo aus Finanzierungstätigkeit	0,00	0,00	0,00	0,00

Gemeinde Wachtendonk - Jahresrechnung 2024 -

Teilergebnisrechnung Produkt 15.571.78 Wirtschaftsförderung					
Gemeinde Wachtendonk					
Nr.	Bezeichnung	Ergebnis 2023	Fortg. Ansatz 2024	Ergebnis 2024	Vergl. Fortg. Ansatz-Ergebnis
01	Steuern und ähnliche Abgaben	0,00	0,00	0,00	0,00
02	+ Zuwendungen und allgemeine Umlagen	0,00	0,00	0,00	0,00
03	+ Sonstige Transfererträge	0,00	0,00	0,00	0,00
04	+ Öffentlich-rechtliche Leistungsentgelte	0,00	0,00	0,00	0,00
05	+ Privatrechtliche Leistungsentgelte	0,00	0,00	0,00	0,00
06	+ Kostenerstattungen und Kostenumlagen	0,00	0,00	0,00	0,00
07	+ Sonstige ordentliche Erträge	0,00	0,00	0,00	0,00
08	+ Aktivierte Eigenleistungen	0,00	0,00	0,00	0,00
09	+/-Bestandsveränderungen	0,00	0,00	0,00	0,00
10	= Ordentliche Erträge	0,00	0,00	0,00	0,00
11	- Personalaufwendungen	-96.200,50	-118.615,03	-75.866,52	-42.748,51
12	- Versorgungsaufwendungen	0,00	0,00	0,00	0,00
13	- Aufwendungen für Sach- und Dienstleistungen	0,00	0,00	0,00	0,00
14	- Bilanzielle Abschreibungen	0,00	0,00	0,00	0,00
15	- Transferaufwendungen	-6.603,20	-6.735,00	-7.025,80	290,80
16	- Sonstige ordentliche Aufwendungen	-442,40	-3.500,00	-456,66	-3.043,34
17	= Ordentliche Aufwendungen	-103.246,10	-128.850,03	-83.348,98	-45.501,05
18	= Ordentliches Ergebnis (=Zellen 10 und 17)	-103.246,10	-128.850,03	-83.348,98	-45.501,05
19	+ Finanzerträge	0,00	0,00	0,00	0,00
20	- Zinsen und sonstige Finanzaufwendungen	0,00	0,00	0,00	0,00
21	= Finanzergebnis (=Zellen 19 und 20)	0,00	0,00	0,00	0,00
22	= Ergebnis der lfd. Verwaltungstätigkeit (=Zellen 18 und 21)	-103.246,10	-128.850,03	-83.348,98	-45.501,05
23	+ Außerordentliche Erträge	0,00	0,00	0,00	0,00
24	- Außerordentliche Aufwendungen	0,00	0,00	0,00	0,00
25	= Außerordentliches Ergebnis (=Zellen 23 und 24)	0,00	0,00	0,00	0,00
26	= Jahresergebnis (=Zellen 22 und 25)	-103.246,10	-128.850,03	-83.348,98	-45.501,05
29	+ Erträge aus int. Leistungsbeziehungen	0,00	0,00	0,00	0,00
30	- Aufwendungen aus int. Leistungsbeziehungen	0,00	0,00	-84,25	84,25
31	= Ergebnis (Zellen 28,29,30)	-103.246,10	-128.850,03	-83.433,23	-45.416,80

Gemeinde Wachtendonk - Jahresrechnung 2024 -

Teilfinanzrechnung Produkt 15.571.78 Wirtschaftsförderung

Gemeinde Wachtendonk

Nr.	Bezeichnung	Ergebnis 2023	Fortg. Ansatz 2024	Ergebnis 2024	Vergl. Fortg. Ansatz-Ergebnis
09	= Einzahlungen aus laufender Verwaltungstätigkeit	0,00	0,00	0,00	0,00
16	= Auszahlungen aus laufender Verwaltungstätigkeit	-104.182,27	-84.370,03	-80.483,16	-3.886,87
17	= Saldo aus laufender Verwaltungstätigkeit (Zellen 9 und 16)	-104.182,27	-84.370,03	-80.483,16	-3.886,87
18	+ Zuwendungen für Investitionsmaßnahmen	0,00	0,00	0,00	0,00
19	+ Einzahlungen aus der Veräußerung von Sachanlage	0,00	0,00	0,00	0,00
20	+ Einzahlungen aus der Veräußerung von Finanzanla en	0,00	0,00	0,00	0,00
21	+ Einzahlungen aus Beiträgen u.ä. Entgelten	0,00	0,00	0,00	0,00
22	+ Sonstige Investitionseinzahlungen	0,00	0,00	0,00	0,00
23	= Einzahlungen aus Investitionstätigkeit	0,00	0,00	0,00	0,00
24	- Auszahlungen für den Erwerb von Grundstücken un Gebäuden	0,00	0,00	0,00	0,00
25	- Auszahlungen für Baumaßnahmen	0,00	0,00	0,00	0,00
26	- Auszahlungen für den Erwerb von beweglichem Anl gevermögen	0,00	0,00	0,00	0,00
27	- Auszahlungen für den Erwerb von Finanzanlagen	0,00	0,00	0,00	0,00
28	- Auszahlungen von aktivierbaren Zuwendungen	0,00	0,00	0,00	0,00
29	- Sonstige Investitionsauszahlungen	0,00	0,00	0,00	0,00
30	= Auszahlungen aus Investitionstätigkeit	0,00	0,00	0,00	0,00
31	= Saldo aus Investitionstätigkeit (Zellen 23 und 30)	0,00	0,00	0,00	0,00
32	= Finanzmittelüberschuss/ -fehlbetrag (Zellen 17 und 31)	-104.182,27	-84.370,03	-80.483,16	-3.886,87
33	+ Einz. aus d. Aufnahme u. durch Rückflüsse v. Kr editen f. Investitionen	0,00	0,00	0,00	0,00
34	+ Einz. aus d. Aufnahme u. durch Rücklüsse v. Kre diten z. Liquiditätssicherung	0,00	0,00	0,00	0,00
35	- Ausz. Tilgung u. Gewährung v. Krediten f. Invest itionen	0,00	0,00	0,00	0,00
36	- Ausz. Tilgung u. Gewährung v. Krediten z. Liquid itätssicherung	0,00	0,00	0,00	0,00
37	= Saldo aus Finanzierungstätigkeit	0,00	0,00	0,00	0,00

Gemeinde Wachtendonk - Jahresrechnung 2024 -

Teilergebnisrechnung Produkt 15.573.79 Bürgerhaus (als Begegnungsstätte)					
Gemeinde Wachtendonk					
Nr.	Bezeichnung	Ergebnis 2023	Fortg. Ansatz 2024	Ergebnis 2024	Vergl. Fortg. Ansatz-Ergebnis
01	Steuern und ähnliche Abgaben	0,00	0,00	0,00	0,00
02	+ Zuwendungen und allgemeine Umlagen	0,00	0,00	0,00	0,00
03	+ Sonstige Transfererträge	0,00	0,00	0,00	0,00
04	+ Öffentlich-rechtliche Leistungsentgelte	0,00	0,00	0,00	0,00
05	+ Privatrechtliche Leistungsentgelte	680,00	500,00	-200,00	700,00
06	+ Kostenerstattungen und Kostenumlagen	0,00	150,00	0,00	150,00
07	+ Sonstige ordentliche Erträge	0,00	0,00	0,00	0,00
08	+ Aktivierte Eigenleistungen	0,00	0,00	0,00	0,00
09	+/-Bestandsveränderungen	0,00	0,00	0,00	0,00
10	= Ordentliche Erträge	680,00	650,00	-200,00	850,00
11	- Personalaufwendungen	-17.782,72	-21.517,36	-12.744,02	-8.773,34
12	- Versorgungsaufwendungen	0,00	0,00	0,00	0,00
13	- Aufwendungen für Sach- und Dienstleistungen	-436,08	-3.150,00	0,00	-3.150,00
14	- Bilanzielle Abschreibungen	-225,60	-100,00	-104,49	4,49
15	- Transferaufwendungen	0,00	0,00	0,00	0,00
16	- Sonstige ordentliche Aufwendungen	0,00	0,00	0,00	0,00
17	= Ordentliche Aufwendungen	-18.444,40	-24.767,36	-12.848,51	-11.918,85
18	= Ordentliches Ergebnis (=Zellen 10 und 17)	-17.764,40	-24.117,36	-13.048,51	-11.068,85
19	+ Finanzerträge	0,00	0,00	0,00	0,00
20	- Zinsen und sonstige Finanzaufwendungen	0,00	0,00	0,00	0,00
21	= Finanzergebnis (=Zellen 19 und 20)	0,00	0,00	0,00	0,00
22	= Ergebnis der lfd. Verwaltungstätigkeit (=Zellen 18 und 21)	-17.764,40	-24.117,36	-13.048,51	-11.068,85
23	+ Außerordentliche Erträge	0,00	0,00	0,00	0,00
24	- Außerordentliche Aufwendungen	0,00	0,00	0,00	0,00
25	= Außerordentliches Ergebnis (=Zellen 23 und 24)	0,00	0,00	0,00	0,00
26	= Jahresergebnis (=Zellen 22 und 25)	-17.764,40	-24.117,36	-13.048,51	-11.068,85
29	+ Erträge aus int. Leistungsbeziehungen	0,00	0,00	0,00	0,00
30	- Aufwendungen aus int. Leistungsbeziehungen	0,00	0,00	0,00	0,00
31	= Ergebnis (Zellen 28,29,30)	-17.764,40	-24.117,36	-13.048,51	-11.068,85

Gemeinde Wachtendonk - Jahresrechnung 2024 -

Teilfinanzrechnung Produkt 15.573.79 Bürgerhaus (als Begegnungsstätte)					
Gemeinde Wachtendonk					
Nr.	Bezeichnung	Ergebnis 2023	Fortg. Ansatz 2024	Ergebnis 2024	Vergl. Fortg. Ansatz-Ergebnis
09	= Einzahlungen aus laufender Verwaltungstätigkeit	730,00	650,00	-250,00	900,00
16	= Auszahlungen aus laufender Verwaltungstätigkeit	-18.275,80	-24.667,36	-12.928,63	-11.738,73
17	= Saldo aus laufender Verwaltungstätigkeit (Zellen 9 und 16)	-17.545,80	-24.017,36	-13.178,63	-10.838,73
18	+ Zuwendungen für Investitionsmaßnahmen	0,00	0,00	0,00	0,00
19	+ Einzahlungen aus der Veräußerung von Sachanlage	0,00	0,00	0,00	0,00
20	+ Einzahlungen aus der Veräußerung von Finanzanla en	0,00	0,00	0,00	0,00
21	+ Einzahlungen aus Beiträgen u.ä. Entgelten	0,00	0,00	0,00	0,00
22	+ Sonstige Investitionseinzahlungen	0,00	0,00	0,00	0,00
23	= Einzahlungen aus Investitionstätigkeit	0,00	0,00	0,00	0,00
24	- Auszahlungen für den Erwerb von Grundstücken un Gebäuden	0,00	0,00	0,00	0,00
25	- Auszahlungen für Baumaßnahmen	0,00	0,00	0,00	0,00
26	- Auszahlungen für den Erwerb von beweglichem Anl gevermögen	0,00	-4.800,00	0,00	-4.800,00
27	- Auszahlungen für den Erwerb von Finanzanlagen	0,00	0,00	0,00	0,00
28	- Auszahlungen von aktivierbaren Zuwendungen	0,00	0,00	0,00	0,00
29	- Sonstige Investitionsauszahlungen	0,00	0,00	0,00	0,00
30	= Auszahlungen aus Investitionstätigkeit	0,00	-4.800,00	0,00	-4.800,00
31	= Saldo aus Investitionstätigkeit (Zellen 23 und 30)	0,00	-4.800,00	0,00	-4.800,00
32	= Finanzmittelüberschuss/ -fehlbetrag (Zellen 17 und 31)	-17.545,80	-28.817,36	-13.178,63	-15.638,73
33	+ Einz. aus d. Aufnahme u. durch Rückflüsse v. Kr editen f. Investitionen	0,00	0,00	0,00	0,00
34	+ Einz. aus d. Aufnahme u. durch Rücklüsse v. Kre diten z. Liquiditätssicherung	0,00	0,00	0,00	0,00
35	- Ausz. Tilgung u. Gewährung v. Krediten f. Invest itionen	0,00	0,00	0,00	0,00
36	- Ausz. Tilgung u. Gewährung v. Krediten z. Liquid itätssicherung	0,00	0,00	0,00	0,00
37	= Saldo aus Finanzierungstätigkeit	0,00	0,00	0,00	0,00

Gemeinde Wachtendonk - Jahresrechnung 2024 -

Investitionen Produkt 15.573.79 Bürgerhaus (als Begegnungsstätte)					
Gemeinde Wachtendonk					
Nr. Bezeichnung	Jahres- ergebnis 2023	Übertragene Ermächtigungen	Fortg. Ansatz mit HH-Resten 2024	Jahres- ergebnis 2024	Vergl. Fortg. Ansatz- Ergebnis 2024
INVESTIV					
P24.2500_I Investitionen unter 2.500	0,00	0,00	-4.800,00	0,00	-4.800,00
26 - Auszahlungen für den Erwerb von beweglichem Anl gevermögen	0,00	0,00	-4.800,00	0,00	-4.800,00
Summe	0,00	0,00	-4.800,00	0,00	-4.800,00

Gemeinde Wachtendonk - Jahresrechnung 2024 -

Teilergebnisrechnung Produkt 15.573.80 Märkte					
Gemeinde Wachtendonk					
Nr.	Bezeichnung	Ergebnis 2023	Fortg. Ansatz 2024	Ergebnis 2024	Vergl. Fortg. Ansatz-Ergebnis
01	Steuern und ähnliche Abgaben	0,00	0,00	0,00	0,00
02	+ Zuwendungen und allgemeine Umlagen	0,00	0,00	0,00	0,00
03	+ Sonstige Transfererträge	0,00	0,00	0,00	0,00
04	+ Öffentlich-rechtliche Leistungsentgelte	0,00	1.200,00	0,00	1.200,00
05	+ Privatrechtliche Leistungsentgelte	1.179,30	0,00	115,20	-115,20
06	+ Kostenerstattungen und Kostenumlagen	0,00	0,00	0,00	0,00
07	+ Sonstige ordentliche Erträge	0,00	0,00	0,00	0,00
08	+ Aktivierte Eigenleistungen	0,00	0,00	0,00	0,00
09	+/-Bestandsveränderungen	0,00	0,00	0,00	0,00
10	= Ordentliche Erträge	1.179,30	1.200,00	115,20	1.084,80
11	- Personalaufwendungen	0,00	0,00	0,00	0,00
12	- Versorgungsaufwendungen	0,00	0,00	0,00	0,00
13	- Aufwendungen für Sach- und Dienstleistungen	52,96	-330,00	-292,60	-37,40
14	- Bilanzielle Abschreibungen	0,00	0,00	0,00	0,00
15	- Transferaufwendungen	0,00	0,00	0,00	0,00
16	- Sonstige ordentliche Aufwendungen	0,00	0,00	0,00	0,00
17	= Ordentliche Aufwendungen	52,96	-330,00	-292,60	-37,40
18	= Ordentliches Ergebnis (=Zellen 10 und 17)	1.232,26	870,00	-177,40	1.047,40
19	+ Finanzerträge	0,00	0,00	0,00	0,00
20	- Zinsen und sonstige Finanzaufwendungen	0,00	0,00	0,00	0,00
21	= Finanzergebnis (=Zellen 19 und 20)	0,00	0,00	0,00	0,00
22	= Ergebnis der lfd. Verwaltungstätigkeit (=Zellen 18 und 21)	1.232,26	870,00	-177,40	1.047,40
23	+ Außerordentliche Erträge	0,00	0,00	0,00	0,00
24	- Außerordentliche Aufwendungen	0,00	0,00	0,00	0,00
25	= Außerordentliches Ergebnis (=Zellen 23 und 24)	0,00	0,00	0,00	0,00
26	= Jahresergebnis (=Zellen 22 und 25)	1.232,26	870,00	-177,40	1.047,40
29	+ Erträge aus int. Leistungsbeziehungen	0,00	0,00	0,00	0,00
30	- Aufwendungen aus int. Leistungsbeziehungen	0,00	0,00	0,00	0,00
31	= Ergebnis (Zellen 28,29,30)	1.232,26	870,00	-177,40	1.047,40

Gemeinde Wachtendonk - Jahresrechnung 2024 -

Teilfinanzrechnung Produkt 15.573.80 Märkte					
Gemeinde Wachtendonk					
Nr.	Bezeichnung	Ergebnis 2023	Fortg. Ansatz 2024	Ergebnis 2024	Vergl. Fortg. Ansatz-Ergebnis
09	= Einzahlungen aus laufender Verwaltungstätigkeit	1.092,90	1.200,00	201,60	998,40
16	= Auszahlungen aus laufender Verwaltungstätigkeit	-440,04	-330,00	223,08	-553,08
17	= Saldo aus laufender Verwaltungstätigkeit (Zellen 9 und 16)	652,86	870,00	424,68	445,32
18	+ Zuwendungen für Investitionsmaßnahmen	0,00	0,00	0,00	0,00
19	+ Einzahlungen aus der Veräußerung von Sachanlage	0,00	0,00	0,00	0,00
20	+ Einzahlungen aus der Veräußerung von Finanzanla en	0,00	0,00	0,00	0,00
21	+ Einzahlungen aus Beiträgen u.ä. Entgelten	0,00	0,00	0,00	0,00
22	+ Sonstige Investitionseinzahlungen	0,00	0,00	0,00	0,00
23	= Einzahlungen aus Investitionstätigkeit	0,00	0,00	0,00	0,00
24	- Auszahlungen für den Erwerb von Grundstücken un Gebäuden	0,00	0,00	0,00	0,00
25	- Auszahlungen für Baumaßnahmen	0,00	0,00	0,00	0,00
26	- Auszahlungen für den Erwerb von beweglichem Anl gevermögen	0,00	0,00	0,00	0,00
27	- Auszahlungen für den Erwerb von Finanzanlagen	0,00	0,00	0,00	0,00
28	- Auszahlungen von aktivierbaren Zuwendungen	0,00	0,00	0,00	0,00
29	- Sonstige Investitionsauszahlungen	0,00	0,00	0,00	0,00
30	= Auszahlungen aus Investitionstätigkeit	0,00	0,00	0,00	0,00
31	= Saldo aus Investitionstätigkeit (Zellen 23 und 30)	0,00	0,00	0,00	0,00
32	= Finanzmittelüberschuss/ -fehlbetrag (Zellen 17 und 31)	652,86	870,00	424,68	445,32
33	+ Einz. aus d. Aufnahme u. durch Rückflüsse v. Kr editen f. Investitionen	0,00	0,00	0,00	0,00
34	+ Einz. aus d. Aufnahme u. durch Rücklüsse v. Kre diten z. Liquiditätssicherung	0,00	0,00	0,00	0,00
35	- Ausz. Tilgung u. Gewährung v. Krediten f. Invest itionen	0,00	0,00	0,00	0,00
36	- Ausz. Tilgung u. Gewährung v. Krediten z. Liquid itätssicherung	0,00	0,00	0,00	0,00
37	= Saldo aus Finanzierungstätigkeit	0,00	0,00	0,00	0,00

Gemeinde Wachtendonk - Jahresrechnung 2024 -

Teilergebnisrechnung Produkt 15.573.81 Beteiligungen					
Gemeinde Wachtendonk					
Nr.	Bezeichnung	Ergebnis 2023	Fortg. Ansatz 2024	Ergebnis 2024	Vergl. Fortg. Ansatz-Ergebnis
01	Steuern und ähnliche Abgaben	0,00	0,00	0,00	0,00
02	+ Zuwendungen und allgemeine Umlagen	0,00	0,00	0,00	0,00
03	+ Sonstige Transfererträge	0,00	0,00	0,00	0,00
04	+ Öffentlich-rechtliche Leistungsentgelte	0,00	0,00	0,00	0,00
05	+ Privatrechtliche Leistungsentgelte	0,00	0,00	0,00	0,00
06	+ Kostenerstattungen und Kostenumlagen	0,00	0,00	0,00	0,00
07	+ Sonstige ordentliche Erträge	61.407,01	0,00	8.249,14	-8.249,14
08	+ Aktivierte Eigenleistungen	0,00	0,00	0,00	0,00
09	+/-Bestandsveränderungen	0,00	0,00	0,00	0,00
10	= Ordentliche Erträge	61.407,01	0,00	8.249,14	-8.249,14
11	- Personalaufwendungen	0,00	0,00	0,00	0,00
12	- Versorgungsaufwendungen	0,00	0,00	0,00	0,00
13	- Aufwendungen für Sach- und Dienstleistungen	0,00	0,00	0,00	0,00
14	- Bilanzielle Abschreibungen	0,00	0,00	0,00	0,00
15	- Transferaufwendungen	-18.865,99	-18.000,00	-17.957,73	-42,27
16	- Sonstige ordentliche Aufwendungen	-34,34	-40,00	0,00	-40,00
17	= Ordentliche Aufwendungen	-18.900,33	-18.040,00	-17.957,73	-82,27
18	= Ordentliches Ergebnis (=Zellen 10 und 17)	42.506,68	-18.040,00	-9.708,59	-8.331,41
19	+ Finanzerträge	227,11	229,00	12,63	216,37
20	- Zinsen und sonstige Finanzaufwendungen	0,00	0,00	0,00	0,00
21	= Finanzergebnis (=Zellen 19 und 20)	227,11	229,00	12,63	216,37
22	= Ergebnis der lfd. Verwaltungstätigkeit (=Zellen 18 und 21)	42.733,79	-17.811,00	-9.695,96	-8.115,04
23	+ Außerordentliche Erträge	0,00	0,00	0,00	0,00
24	- Außerordentliche Aufwendungen	0,00	0,00	0,00	0,00
25	= Außerordentliches Ergebnis (=Zellen 23 und 24)	0,00	0,00	0,00	0,00
26	= Jahresergebnis (=Zellen 22 und 25)	42.733,79	-17.811,00	-9.695,96	-8.115,04
29	+ Erträge aus int. Leistungsbeziehungen	0,00	0,00	0,00	0,00
30	- Aufwendungen aus int. Leistungsbeziehungen	0,00	0,00	0,00	0,00
31	= Ergebnis (Zellen 28,29,30)	42.733,79	-17.811,00	-9.695,96	-8.115,04

Gemeinde Wachtendonk - Jahresrechnung 2024 -

Teilfinanzrechnung Produkt 15.573.81 Beteiligungen					
Gemeinde Wachtendonk					
Nr.	Bezeichnung	Ergebnis 2023	Fortg. Ansatz 2024	Ergebnis 2024	Vergl. Fortg. Ansatz-Ergebnis
09	= Einzahlungen aus laufender Verwaltungstätigkeit	34,34	229,00	205,40	23,60
16	= Auszahlungen aus laufender Verwaltungstätigkeit	-18.900,33	-18.040,00	-17.957,73	-82,27
17	= Saldo aus laufender Verwaltungstätigkeit (Zellen 9 und 16)	-18.865,99	-17.811,00	-17.752,33	-58,67
18	+ Zuwendungen für Investitionsmaßnahmen	0,00	0,00	0,00	0,00
19	+ Einzahlungen aus der Veräußerung von Sachanlage	0,00	0,00	0,00	0,00
20	+ Einzahlungen aus der Veräußerung von Finanzanla en	0,00	0,00	0,00	0,00
21	+ Einzahlungen aus Beiträgen u.ä. Entgelten	0,00	0,00	0,00	0,00
22	+ Sonstige Investitionseinzahlungen	0,00	0,00	0,00	0,00
23	= Einzahlungen aus Investitionstätigkeit	0,00	0,00	0,00	0,00
24	- Auszahlungen für den Erwerb von Grundstücken un Gebäuden	0,00	0,00	0,00	0,00
25	- Auszahlungen für Baumaßnahmen	0,00	0,00	0,00	0,00
26	- Auszahlungen für den Erwerb von beweglichem Anl gevermögen	0,00	0,00	0,00	0,00
27	- Auszahlungen für den Erwerb von Finanzanlagen	0,00	0,00	-500,00	500,00
28	- Auszahlungen von aktivierbaren Zuwendungen	0,00	0,00	0,00	0,00
29	- Sonstige Investitionsauszahlungen	0,00	0,00	0,00	0,00
30	= Auszahlungen aus Investitionstätigkeit	0,00	0,00	-500,00	500,00
31	= Saldo aus Investitionstätigkeit (Zellen 23 und 30)	0,00	0,00	-500,00	500,00
32	= Finanzmittelüberschuss/ -fehlbetrag (Zellen 17 und 31)	-18.865,99	-17.811,00	-18.252,33	441,33
33	+ Einz. aus d. Aufnahme u. durch Rückflüsse v. Kr editen f. Investitionen	0,00	0,00	0,00	0,00
34	+ Einz. aus d. Aufnahme u. durch Rücklüsse v. Kre diten z. Liquiditätssicherung	0,00	0,00	0,00	0,00
35	- Ausz. Tilgung u. Gewährung v. Krediten f. Invest itionen	0,00	0,00	0,00	0,00
36	- Ausz. Tilgung u. Gewährung v. Krediten z. Liquid itätssicherung	0,00	0,00	0,00	0,00
37	= Saldo aus Finanzierungstätigkeit	0,00	0,00	0,00	0,00

Gemeinde Wachtendonk - Jahresrechnung 2024 -

Teilergebnisrechnung Produkt 15.575.82 Tourismus					
Gemeinde Wachtendonk					
Nr.	Bezeichnung	Ergebnis 2023	Fortg. Ansatz 2024	Ergebnis 2024	Vergl. Fortg. Ansatz-Ergebnis
01	Steuern und ähnliche Abgaben	0,00	0,00	0,00	0,00
02	+ Zuwendungen und allgemeine Umlagen	259,67	200,00	478,25	-278,25
03	+ Sonstige Transfererträge	0,00	0,00	0,00	0,00
04	+ Öffentlich-rechtliche Leistungsentgelte	0,00	0,00	0,00	0,00
05	+ Privatrechtliche Leistungsentgelte	24.052,69	15.050,00	17.514,41	-2.464,41
06	+ Kostenerstattungen und Kostenumlagen	547,40	0,00	827,00	-827,00
07	+ Sonstige ordentliche Erträge	0,00	0,00	0,00	0,00
08	+ Aktivierte Eigenleistungen	0,00	0,00	0,00	0,00
09	+/-Bestandsveränderungen	0,00	0,00	0,00	0,00
10	= Ordentliche Erträge	24.859,76	15.250,00	18.819,66	-3.569,66
11	- Personalaufwendungen	-81.046,71	-78.640,43	-69.797,92	-8.842,51
12	- Versorgungsaufwendungen	0,00	0,00	0,00	0,00
13	- Aufwendungen für Sach- und Dienstleistungen	-17.398,67	-29.990,00	-30.232,32	242,32
14	- Bilanzielle Abschreibungen	-2.397,75	-2.200,00	-6.546,82	4.346,82
15	- Transferaufwendungen	-5.152,39	-7.690,00	-9.013,72	1.323,72
16	- Sonstige ordentliche Aufwendungen	-26.181,33	-22.580,00	-18.523,78	-4.056,22
17	= Ordentliche Aufwendungen	-132.176,85	-141.100,43	-134.114,56	-6.985,87
18	= Ordentliches Ergebnis (=Zellen 10 und 17)	-107.317,09	-125.850,43	-115.294,90	-10.555,53
19	+ Finanzerträge	0,00	0,00	0,00	0,00
20	- Zinsen und sonstige Finanzaufwendungen	0,00	0,00	0,00	0,00
21	= Finanzergebnis (=Zellen 19 und 20)	0,00	0,00	0,00	0,00
22	= Ergebnis der lfd. Verwaltungstätigkeit (=Zellen 18 und 21)	-107.317,09	-125.850,43	-115.294,90	-10.555,53
23	+ Außerordentliche Erträge	0,00	0,00	0,00	0,00
24	- Außerordentliche Aufwendungen	0,00	0,00	0,00	0,00
25	= Außerordentliches Ergebnis (=Zellen 23 und 24)	0,00	0,00	0,00	0,00
26	= Jahresergebnis (=Zellen 22 und 25)	-107.317,09	-125.850,43	-115.294,90	-10.555,53
29	+ Erträge aus int. Leistungsbeziehungen	0,00	0,00	0,00	0,00
30	- Aufwendungen aus int. Leistungsbeziehungen	-14.651,80	0,00	-57.480,41	57.480,41
31	= Ergebnis (Zellen 28,29,30)	-121.968,89	-125.850,43	-172.775,31	46.924,88

Gemeinde Wachtendonk - Jahresrechnung 2024 -

Teilfinanzrechnung Produkt 15.575.82 Tourismus					
Gemeinde Wachtendonk					
Nr.	Bezeichnung	Ergebnis 2023	Fortg. Ansatz 2024	Ergebnis 2024	Vergl. Fortg. Ansatz-Ergebnis
09	= Einzahlungen aus laufender Verwaltungstätigkeit	25.763,08	15.050,00	17.989,42	-2.939,42
16	= Auszahlungen aus laufender Verwaltungstätigkeit	-130.924,74	-179.430,43	-122.220,34	-57.210,09
17	= Saldo aus laufender Verwaltungstätigkeit (Zellen 9 und 16)	-105.161,66	-164.380,43	-104.230,92	-60.149,51
18	+ Zuwendungen für Investitionsmaßnahmen	0,00	0,00	0,00	0,00
19	+ Einzahlungen aus der Veräußerung von Sachanlage	0,00	0,00	0,00	0,00
20	+ Einzahlungen aus der Veräußerung von Finanzanla en	0,00	0,00	0,00	0,00
21	+ Einzahlungen aus Beiträgen u.ä. Entgelten	0,00	0,00	0,00	0,00
22	+ Sonstige Investitionseinzahlungen	0,00	0,00	0,00	0,00
23	= Einzahlungen aus Investitionstätigkeit	0,00	0,00	0,00	0,00
24	- Auszahlungen für den Erwerb von Grundstücken un Gebäuden	0,00	0,00	0,00	0,00
25	- Auszahlungen für Baumaßnahmen	0,00	0,00	-2.582,30	2.582,30
26	- Auszahlungen für den Erwerb von beweglichem Anl gevermögen	0,00	-1.150,00	-23.861,40	22.711,40
27	- Auszahlungen für den Erwerb von Finanzanlagen	0,00	0,00	0,00	0,00
28	- Auszahlungen von aktivierbaren Zuwendungen	0,00	0,00	0,00	0,00
29	- Sonstige Investitionsauszahlungen	0,00	0,00	0,00	0,00
30	= Auszahlungen aus Investitionstätigkeit	0,00	-1.150,00	-26.443,70	25.293,70
31	= Saldo aus Investitionstätigkeit (Zellen 23 und 30)	0,00	-1.150,00	-26.443,70	25.293,70
32	= Finanzmittelüberschuss/ -fehlbetrag (Zellen 17 und 31)	-105.161,66	-165.530,43	-130.674,62	-34.855,81
33	+ Einz. aus d. Aufnahme u. durch Rückflüsse v. Kr editen f. Investitionen	0,00	0,00	0,00	0,00
34	+ Einz. aus d. Aufnahme u. durch Rücklüsse v. Kre ditenz. Liquiditätssicherung	0,00	0,00	0,00	0,00
35	- Ausz. Tilgung u. Gewährung v. Krediten f. Invest itionen	0,00	0,00	0,00	0,00
36	- Ausz. Tilgung u. Gewährung v. Krediten z. Liquid itätssicherung	0,00	0,00	0,00	0,00
37	= Saldo aus Finanzierungstätigkeit	0,00	0,00	0,00	0,00

Gemeinde Wachtendonk - Jahresrechnung 2024 -

Investitionen Produkt 15.575.82 Tourismus					
Gemeinde Wachtendonk					
Nr. Bezeichnung	Jahres- ergebnis 2023	Übertragene Ermächtigungen	Fortg. Ansatz mit HH-Resten 2024	Jahres- ergebnis 2024	Vergl. Fortg. Ansatz- Ergebnis 2024
INVESTIV					
P24.2500_I Investitionen unter 2.500	0,00	0,00	-1.150,00	-7.416,55	6.266,55
26 - Auszahlungen für den Erwerb von beweglichem Anl gevermögen	0,00	0,00	-1.150,00	-6.213,70	5.063,70
P25.LEADER Leader-Projekte	0,00	0,00	0,00	-20.230,00	20.230,00
25 - Auszahlungen für Baumaßnahmen	0,00	0,00	0,00	-2.582,30	2.582,30
26 - Auszahlungen für den Erwerb von beweglichem Anl gevermögen	0,00	0,00	0,00	-17.647,70	17.647,70
Summe	0,00	0,00	-1.150,00	-27.646,55	26.496,55

Gemeinde Wachtendonk - Jahresrechnung 2024 -

Teilergebnisrechnung Produktbereich 16 Allgemeine Finanzwirtschaft					
Gemeinde Wachtendonk					
Nr.	Bezeichnung	Ergebnis 2023	Fortg. Ansatz 2024	Ergebnis 2024	Vergl. Fortg. Ansatz-Ergebnis
01	Steuern und ähnliche Abgaben	14.218.475,53	12.841.000,00	15.546.316,30	-2.705.316,30
02	+ Zuwendungen und allgemeine Umlagen	656.135,19	158.500,00	164.376,16	-5.876,16
03	+ Sonstige Transfererträge	0,00	0,00	0,00	0,00
04	+ Öffentlich-rechtliche Leistungsentgelte	0,00	0,00	0,00	0,00
05	+ Privatrechtliche Leistungsentgelte	0,00	0,00	0,00	0,00
06	+ Kostenerstattungen und Kostenumlagen	0,00	0,00	0,00	0,00
07	+ Sonstige ordentliche Erträge	8.904,60	0,00	6.517,97	-6.517,97
08	+ Aktivierte Eigenleistungen	0,00	0,00	0,00	0,00
09	+/-Bestandsveränderungen	0,00	0,00	0,00	0,00
10	= Ordentliche Erträge	14.883.515,32	12.999.500,00	15.717.210,43	-2.717.710,43
11	- Personalaufwendungen	-5.243,31	-5.471,86	-5.196,12	-275,74
12	- Versorgungsaufwendungen	0,00	0,00	0,00	0,00
13	- Aufwendungen für Sach- und Dienstleistungen	0,00	0,00	0,00	0,00
14	- Bilanzielle Abschreibungen	0,00	0,00	0,00	0,00
15	- Transferaufwendungen	-6.559.564,39	-6.740.500,00	-6.899.551,80	159.051,80
16	- Sonstige ordentliche Aufwendungen	-672.384,86	0,00	-1.171,54	1.171,54
17	= Ordentliche Aufwendungen	-7.237.192,56	-6.745.971,86	-6.905.919,46	159.947,60
18	= Ordentliches Ergebnis (=Zellen 10 und 17)	7.646.322,76	6.253.528,14	8.811.290,97	-2.557.762,83
19	+ Finanzerträge	97.386,01	145.800,00	173.622,14	-27.822,14
20	- Zinsen und sonstige Finanzaufwendungen	-1.229,65	-229.400,00	-49.510,15	-179.889,85
21	= Finanzergebnis (=Zellen 19 und 20)	96.156,36	-83.600,00	124.111,99	-207.711,99
22	= Ergebnis der lfd. Verwaltungstätigkeit (=Zellen 18 und 21)	7.742.479,12	6.169.928,14	8.935.402,96	-2.765.474,82
23	+ Außerordentliche Erträge	0,00	0,00	0,00	0,00
24	- Außerordentliche Aufwendungen	0,00	0,00	0,00	0,00
25	= Außerordentliches Ergebnis (=Zellen 23 und 24)	0,00	0,00	0,00	0,00
26	= Jahresergebnis (=Zellen 22 und 25)	7.742.479,12	6.169.928,14	8.935.402,96	-2.765.474,82
29	+ Erträge aus int. Leistungsbeziehungen	2.683,24	0,00	2.890,48	-2.890,48
30	- Aufwendungen aus int. Leistungsbeziehungen	0,00	0,00	0,00	0,00
31	= Ergebnis (Zellen 28,29,30)	7.745.162,36	6.169.928,14	8.938.293,44	-2.768.365,30

Gemeinde Wachtendonk - Jahresrechnung 2024 -

Teilfinanzrechnung Produktbereich 16 Allgemeine Finanzwirtschaft					
Gemeinde Wachtendonk					
Nr.	Bezeichnung	Ergebnis 2023	Fortg. Ansatz 2024	Ergebnis 2024	Vergl. Fortg. Ansatz-Ergebnis
09	= Einzahlungen aus laufender Verwaltungstätigkeit	15.157.719,56	13.145.300,00	15.719.505,68	-2.574.205,68
16	= Auszahlungen aus laufender Verwaltungstätigkeit	-6.746.881,15	-6.975.371,86	-6.738.702,32	-236.669,54
17	= Saldo aus laufender Verwaltungstätigkeit (Zellen 9 und 16)	8.410.838,41	6.169.928,14	8.980.803,36	-2.810.875,22
18	+ Zuwendungen für Investitionsmaßnahmen	1.119.900,38	996.800,00	1.184.460,98	-187.660,98
19	+ Einzahlungen aus der Veräußerung von Sachanlage	0,00	0,00	0,00	0,00
20	+ Einzahlungen aus der Veräußerung von Finanzanla en	0,00	0,00	0,00	0,00
21	+ Einzahlungen aus Beiträgen u.ä. Entgelten	0,00	0,00	0,00	0,00
22	+ Sonstige Investitionseinzahlungen	0,00	0,00	0,00	0,00
23	= Einzahlungen aus Investitionstätigkeit	1.119.900,38	996.800,00	1.184.460,98	-187.660,98
24	- Auszahlungen für den Erwerb von Grundstücken un Gebäuden	0,00	0,00	0,00	0,00
25	- Auszahlungen für Baumaßnahmen	0,00	0,00	0,00	0,00
26	- Auszahlungen für den Erwerb von beweglichem Anl gevermögen	0,00	0,00	0,00	0,00
27	- Auszahlungen für den Erwerb von Finanzanlagen	0,00	0,00	0,00	0,00
28	- Auszahlungen von aktivierbaren Zuwendungen	0,00	0,00	0,00	0,00
29	- Sonstige Investitionsauszahlungen	0,00	0,00	0,00	0,00
30	= Auszahlungen aus Investitionstätigkeit	0,00	0,00	0,00	0,00
31	= Saldo aus Investitionstätigkeit (Zellen 23 und 30)	1.119.900,38	996.800,00	1.184.460,98	-187.660,98
32	= Finanzmittelüberschuss/ -fehlbetrag (Zellen 17 und 31)	9.530.738,79	7.166.728,14	10.165.264,34	-2.998.536,20
33	+ Einz. aus d. Aufnahme u. durch Rückflüsse v. Kr editen f. Investitionen	854.118,53	4.768.280,00	5.334.577,80	-566.297,80
34	+ Einz. aus d. Aufnahme u. durch Rücklüsse v. Kre ditenz. Liquiditätssicherung	0,00	1.000.000,00	0,00	1.000.000,00
35	- Ausz. Tilgung u. Gewährung v. Krediten f. Invest itionen	-280.877,51	-1.480.200,00	-2.337.403,97	857.203,97
36	- Ausz. Tilgung u. Gewährung v. Krediten z. Liquid itätssicherung	0,00	-1.000.000,00	0,00	-1.000.000,00
37	= Saldo aus Finanzierungstätigkeit	573.241,02	3.288.080,00	2.997.173,83	290.906,17

Gemeinde Wachtendonk - Jahresrechnung 2024 -

Teilergebnisrechnung Produkt 16.611.85 Steueranteile, Zuweisungen, Umlagen					
Gemeinde Wachtendonk					
Nr.	Bezeichnung	Ergebnis 2023	Fortg. Ansatz 2024	Ergebnis 2024	Vergl. Fortg. Ansatz-Ergebnis
01	Steuern und ähnliche Abgaben	14.218.475,53	12.841.000,00	15.546.316,30	-2.705.316,30
02	+ Zuwendungen und allgemeine Umlagen	656.135,19	158.500,00	164.376,16	-5.876,16
03	+ Sonstige Transfererträge	0,00	0,00	0,00	0,00
04	+ Öffentlich-rechtliche Leistungsentgelte	0,00	0,00	0,00	0,00
05	+ Privatrechtliche Leistungsentgelte	0,00	0,00	0,00	0,00
06	+ Kostenerstattungen und Kostenumlagen	0,00	0,00	0,00	0,00
07	+ Sonstige ordentliche Erträge	8.904,60	0,00	6.517,97	-6.517,97
08	+ Aktivierte Eigenleistungen	0,00	0,00	0,00	0,00
09	+/-Bestandsveränderungen	0,00	0,00	0,00	0,00
10	= Ordentliche Erträge	14.883.515,32	12.999.500,00	15.717.210,43	-2.717.710,43
11	- Personalaufwendungen	-5.243,31	-5.471,86	-5.196,12	-275,74
12	- Versorgungsaufwendungen	0,00	0,00	0,00	0,00
13	- Aufwendungen für Sach- und Dienstleistungen	0,00	0,00	0,00	0,00
14	- Bilanzielle Abschreibungen	0,00	0,00	0,00	0,00
15	- Transferaufwendungen	-6.559.564,39	-6.740.500,00	-6.899.551,80	159.051,80
16	- Sonstige ordentliche Aufwendungen	-672.384,86	0,00	-1.171,53	1.171,53
17	= Ordentliche Aufwendungen	-7.237.192,56	-6.745.971,86	-6.905.919,45	159.947,59
18	= Ordentliches Ergebnis (=Zellen 10 und 17)	7.646.322,76	6.253.528,14	8.811.290,98	-2.557.762,84
19	+ Finanzerträge	3.615,68	0,00	0,00	0,00
20	- Zinsen und sonstige Finanzaufwendungen	0,00	0,00	0,00	0,00
21	= Finanzergebnis (=Zellen 19 und 20)	3.615,68	0,00	0,00	0,00
22	= Ergebnis der lfd. Verwaltungstätigkeit (=Zellen 18 und 21)	7.649.938,44	6.253.528,14	8.811.290,98	-2.557.762,84
23	+ Außerordentliche Erträge	0,00	0,00	0,00	0,00
24	- Außerordentliche Aufwendungen	0,00	0,00	0,00	0,00
25	= Außerordentliches Ergebnis (=Zellen 23 und 24)	0,00	0,00	0,00	0,00
26	= Jahresergebnis (=Zellen 22 und 25)	7.649.938,44	6.253.528,14	8.811.290,98	-2.557.762,84
29	+ Erträge aus int. Leistungsbeziehungen	2.683,24	0,00	2.890,48	-2.890,48
30	- Aufwendungen aus int. Leistungsbeziehungen	0,00	0,00	0,00	0,00
31	= Ergebnis (Zellen 28,29,30)	7.652.621,68	6.253.528,14	8.814.181,46	-2.560.653,32

Gemeinde Wachtendonk - Jahresrechnung 2024 -

Teilfinanzrechnung Produkt 16.611.85 Steueranteile, Zuweisungen, Umlagen					
Gemeinde Wachtendonk					
Nr.	Bezeichnung	Ergebnis 2023	Fortg. Ansatz 2024	Ergebnis 2024	Vergl. Fortg. Ansatz-Ergebnis
09	= Einzahlungen aus laufender Verwaltungstätigkeit	15.054.652,96	12.999.500,00	15.554.734,31	-2.555.234,31
16	= Auszahlungen aus laufender Verwaltungstätigkeit	-6.745.716,64	-6.745.971,86	-6.699.090,97	-46.880,89
17	= Saldo aus laufender Verwaltungstätigkeit (Zellen 9 und 16)	8.308.936,32	6.253.528,14	8.855.643,34	-2.602.115,20
18	+ Zuwendungen für Investitionsmaßnahmen	1.119.900,38	996.800,00	1.184.460,98	-187.660,98
19	+ Einzahlungen aus der Veräußerung von Sachanlage	0,00	0,00	0,00	0,00
20	+ Einzahlungen aus der Veräußerung von Finanzanla en	0,00	0,00	0,00	0,00
21	+ Einzahlungen aus Beiträgen u.ä. Entgelten	0,00	0,00	0,00	0,00
22	+ Sonstige Investitionseinzahlungen	0,00	0,00	0,00	0,00
23	= Einzahlungen aus Investitionstätigkeit	1.119.900,38	996.800,00	1.184.460,98	-187.660,98
24	- Auszahlungen für den Erwerb von Grundstücken un Gebäuden	0,00	0,00	0,00	0,00
25	- Auszahlungen für Baumaßnahmen	0,00	0,00	0,00	0,00
26	- Auszahlungen für den Erwerb von beweglichem Anl gevermögen	0,00	0,00	0,00	0,00
27	- Auszahlungen für den Erwerb von Finanzanlagen	0,00	0,00	0,00	0,00
28	- Auszahlungen von aktivierbaren Zuwendungen	0,00	0,00	0,00	0,00
29	- Sonstige Investitionsauszahlungen	0,00	0,00	0,00	0,00
30	= Auszahlungen aus Investitionstätigkeit	0,00	0,00	0,00	0,00
31	= Saldo aus Investitionstätigkeit (Zellen 23 und 30)	1.119.900,38	996.800,00	1.184.460,98	-187.660,98
32	= Finanzmittelüberschuss/ -fehlbetrag (Zellen 17 und 31)	9.428.836,70	7.250.328,14	10.040.104,32	-2.789.776,18
33	+ Einz. aus d. Aufnahme u. durch Rückflüsse v. Kr editen f. Investitionen	0,00	0,00	0,00	0,00
34	+ Einz. aus d. Aufnahme u. durch Rückflüsse v. Kre diten z. Liquiditätssicherung	0,00	0,00	0,00	0,00
35	- Ausz. Tilgung u. Gewährung v. Krediten f. Invest itionen	0,00	0,00	0,00	0,00
36	- Ausz. Tilgung u. Gewährung v. Krediten z. Liquid itätssicherung	0,00	0,00	0,00	0,00
37	= Saldo aus Finanzierungstätigkeit	0,00	0,00	0,00	0,00

Gemeinde Wachtendonk - Jahresrechnung 2024 -

Teilergebnisrechnung Produkt 16.612.86 Vermögens- und Schuldenverwaltung					
Gemeinde Wachtendonk					
Nr.	Bezeichnung	Ergebnis 2023	Fortg. Ansatz 2024	Ergebnis 2024	Vergl. Fortg. Ansatz-Ergebnis
01	Steuern und ähnliche Abgaben	0,00	0,00	0,00	0,00
02	+ Zuwendungen und allgemeine Umlagen	0,00	0,00	0,00	0,00
03	+ Sonstige Transfererträge	0,00	0,00	0,00	0,00
04	+ Öffentlich-rechtliche Leistungsentgelte	0,00	0,00	0,00	0,00
05	+ Privatrechtliche Leistungsentgelte	0,00	0,00	0,00	0,00
06	+ Kostenerstattungen und Kostenumlagen	0,00	0,00	0,00	0,00
07	+ Sonstige ordentliche Erträge	0,00	0,00	0,00	0,00
08	+ Aktivierte Eigenleistungen	0,00	0,00	0,00	0,00
09	+/-Bestandsveränderungen	0,00	0,00	0,00	0,00
10	= Ordentliche Erträge	0,00	0,00	0,00	0,00
11	- Personalaufwendungen	0,00	0,00	0,00	0,00
12	- Versorgungsaufwendungen	0,00	0,00	0,00	0,00
13	- Aufwendungen für Sach- und Dienstleistungen	0,00	0,00	0,00	0,00
14	- Bilanzielle Abschreibungen	0,00	0,00	0,00	0,00
15	- Transferaufwendungen	0,00	0,00	0,00	0,00
16	- Sonstige ordentliche Aufwendungen	0,00	0,00	-0,01	0,01
17	= Ordentliche Aufwendungen	0,00	0,00	-0,01	0,01
18	= Ordentliches Ergebnis (=Zellen 10 und 17)	0,00	0,00	-0,01	0,01
19	+ Finanzerträge	93.770,33	145.800,00	173.622,14	-27.822,14
20	- Zinsen und sonstige Finanzaufwendungen	-1.229,65	-229.400,00	-49.510,15	-179.889,85
21	= Finanzergebnis (=Zellen 19 und 20)	92.540,68	-83.600,00	124.111,99	-207.711,99
22	= Ergebnis der lfd. Verwaltungstätigkeit (=Zellen 18 und 21)	92.540,68	-83.600,00	124.111,98	-207.711,98
23	+ Außerordentliche Erträge	0,00	0,00	0,00	0,00
24	- Außerordentliche Aufwendungen	0,00	0,00	0,00	0,00
25	= Außerordentliches Ergebnis (=Zellen 23 und 24)	0,00	0,00	0,00	0,00
26	= Jahresergebnis (=Zellen 22 und 25)	92.540,68	-83.600,00	124.111,98	-207.711,98
29	+ Erträge aus int. Leistungsbeziehungen	0,00	0,00	0,00	0,00
30	- Aufwendungen aus int. Leistungsbeziehungen	0,00	0,00	0,00	0,00
31	= Ergebnis (Zellen 28,29,30)	92.540,68	-83.600,00	124.111,98	-207.711,98

Gemeinde Wachtendonk - Jahresrechnung 2024 -

Teilfinanzrechnung Produkt 16.612.86 Vermögens- und Schuldenverwaltung					
Gemeinde Wachtendonk					
Nr.	Bezeichnung	Ergebnis 2023	Fortg. Ansatz 2024	Ergebnis 2024	Vergl. Fortg. Ansatz-Ergebnis
09	= Einzahlungen aus laufender Verwaltungstätigkeit	103.066,60	145.800,00	164.771,37	-18.971,37
16	= Auszahlungen aus laufender Verwaltungstätigkeit	-1.164,51	-229.400,00	-39.611,35	-189.788,65
17	= Saldo aus laufender Verwaltungstätigkeit (Zellen 9 und 16)	101.902,09	-83.600,00	125.160,02	-208.760,02
18	+ Zuwendungen für Investitionsmaßnahmen	0,00	0,00	0,00	0,00
19	+ Einzahlungen aus der Veräußerung von Sachanlage	0,00	0,00	0,00	0,00
20	+ Einzahlungen aus der Veräußerung von Finanzanla en	0,00	0,00	0,00	0,00
21	+ Einzahlungen aus Beiträgen u.ä. Entgelten	0,00	0,00	0,00	0,00
22	+ Sonstige Investitionseinzahlungen	0,00	0,00	0,00	0,00
23	= Einzahlungen aus Investitionstätigkeit	0,00	0,00	0,00	0,00
24	- Auszahlungen für den Erwerb von Grundstücken un Gebäuden	0,00	0,00	0,00	0,00
25	- Auszahlungen für Baumaßnahmen	0,00	0,00	0,00	0,00
26	- Auszahlungen für den Erwerb von beweglichem Anl gevermögen	0,00	0,00	0,00	0,00
27	- Auszahlungen für den Erwerb von Finanzanlagen	0,00	0,00	0,00	0,00
28	- Auszahlungen von aktivierbaren Zuwendungen	0,00	0,00	0,00	0,00
29	- Sonstige Investitionsauszahlungen	0,00	0,00	0,00	0,00
30	= Auszahlungen aus Investitionstätigkeit	0,00	0,00	0,00	0,00
31	= Saldo aus Investitionstätigkeit (Zellen 23 und 30)	0,00	0,00	0,00	0,00
32	= Finanzmittelüberschuss/ -fehlbetrag (Zellen 17 und 31)	101.902,09	-83.600,00	125.160,02	-208.760,02
33	+ Einz. aus d. Aufnahme u. durch Rückflüsse v. Kr editen f. Investitionen	854.118,53	4.768.280,00	5.334.577,80	-566.297,80
34	+ Einz. aus d. Aufnahme u. durch Rücklüsse v. Kre diten z. Liquiditätssicherung	0,00	1.000.000,00	0,00	1.000.000,00
35	- Ausz. Tilgung u. Gewährung v. Krediten f. Invest itionen	-280.877,51	-1.480.200,00	-2.337.403,97	857.203,97
36	- Ausz. Tilgung u. Gewährung v. Krediten z. Liquid itätssicherung	0,00	-1.000.000,00	0,00	-1.000.000,00
37	= Saldo aus Finanzierungstätigkeit	573.241,02	3.288.080,00	2.997.173,83	290.906,17

Gemeinde Wachtendonk - Jahresrechnung 2024 -

Investitionen Produkt 16.612.86 Vermögens- und Schuldenverwaltung					
Gemeinde Wachtendonk					
Nr. Bezeichnung	Jahres- ergebnis 2023	Übertragene Ermächtigungen	Fortg. Ansatz mit HH-Resten 2024	Jahres- ergebnis 2024	Vergl. Fortg. Ansatz- Ergebnis 2024
INVESTIV					
KREDIST_I Tilgung bereits gewährte und aufgenommene Kredite	0,00	0,00	-80.200,00	-65.133,62	-15.066,38
33 + Einz. aus d. Aufnahme u. durch Rückflüsse v. Krediten f. Investitionen	0,00	0,00	368.280,00	0,00	368.280,00
35 - Ausz. Tilgung u. Gewährung v. Krediten f. Investitionen	0,00	0,00	-80.200,00	-65.133,62	-15.066,38
KREDITE_I Tilgung, Gewährung und Aufnahme von Krediten	-63.293,62	0,00	0,00	-1.766,85	1.766,85
35 - Ausz. Tilgung u. Gewährung v. Krediten f. Investitionen	-63.293,62	0,00	0,00	-1.766,85	1.766,85
KREDPLAN_I geplante neu aufzunehmende Kredite	0,00	0,00	-2.400.000,00	0,00	-2.400.000,00
33 + Einz. aus d. Aufnahme u. durch Rückflüsse v. Krediten f. Investitionen	0,00	0,00	4.400.000,00	0,00	4.400.000,00
34 + Einz. aus d. Aufnahme u. durch Rückflüsse v. Krediten z. Liquiditätssicherung	0,00	0,00	1.000.000,00	0,00	1.000.000,00
35 - Ausz. Tilgung u. Gewährung v. Krediten f. Investitionen	0,00	0,00	-1.400.000,00	0,00	-1.400.000,00
36 - Ausz. Tilgung u. Gewährung v. Krediten z. Liquiditätssicherung	0,00	0,00	-1.000.000,00	0,00	-1.000.000,00
Summe	-63.293,62	0,00	-2.480.200,00	-66.900,47	-2.413.299,53
KONSUMTIV					
KREDIST_K Zinsen bereits aufgenommene Kredite	0,00	0,00	-153.200,00	-858,38	-152.341,62
KREDITE_K Erträge und Aufwendungen aus Kreditgeschäften	-858,38	0,00	0,00	-65,15	65,15
35 - Ausz. Tilgung u. Gewährung v. Krediten f. Investitionen	306,12	0,00	0,00	0,00	0,00
KREDPLAN_K Zinsen für geplante Kreditaufnahmen	0,00	0,00	-76.200,00	0,00	-76.200,00
Summe	-858,38	0,00	-229.400,00	-923,53	-228.476,47

Gemeinde Wachtendonk - Jahresrechnung 2024 -

Bilanz für Jahresabschluss				
Gemeinde Wachtendonk				
Nr.	Bezeichnung	Vorjahr	aktuelles Jahr	Abweichung Abs.
00000	AKTIVA	73.501.726,95	79.330.658,43	5.828.931,48
00100	Aufwendung Erhaltung gemeindl. Leistungsfähigkeit	107.010,59	107.010,59	0,00
10000	Anlagevermögen	63.247.441,12	70.173.453,59	6.926.012,47
11000	Immaterielle Vermögensgegenstände	6.867,77	12.925,22	6.057,45
12000	Sachanlagen	55.825.914,25	61.046.534,43	5.220.620,18
12100	Unbebaute Grdstücke u. grdstücksgl. Rechte	8.832.505,67	8.842.688,77	10.183,10
12110	Grünflächen	6.566.271,06	6.538.649,86	-27.621,20
12120	Ackerland	230.986,52	230.986,52	0,00
12130	Wald, Forsten	105.072,50	105.072,50	0,00
12140	Sonstige unbebaute Grundstücke	1.930.175,59	1.967.979,89	37.804,30
12200	Bebaute Grdstücke u. grdstücksgl. Rechte	12.829.037,92	18.407.726,09	5.578.688,17
12210	Kindertageseinrichtungen	17.602,52	16.764,31	-838,21
12220	Schulen	5.330.896,85	5.167.620,02	-163.276,83
12230	Wohnbauten	2.500.998,40	2.918.253,05	417.254,65
12240	Sonst.Dienst-, Geschäfts- u. a. Betriebsgebäude	4.979.540,15	10.305.088,71	5.325.548,56
12300	Infrastrukturvermögen	27.217.412,39	29.652.977,89	2.435.565,50
12310	Grund und Boden des Infrastrukturvermögens	5.530.275,16	5.676.732,27	146.457,11
12320	Brücken und Tunnel	1.094.976,31	1.491.965,47	396.989,16
12330	Gleisanl. mit Streckenausrüst.u. Sicherheitsanl	0,00	0,00	0,00
12340	Entwässerungs- und Abwasserbeseitigungsanlagen	6.623.366,72	6.557.789,57	-65.577,15
12350	Straßennetz mit Wegen, Plätzen, Verkehrslenk.anl.	13.887.791,28	14.663.166,64	775.375,36
12360	Sonstige Bauten des Infrastrukturvermögens	81.002,92	1.263.323,94	1.182.321,02
12400	Bauten auf fremden Grund und Boden	0,00	0,00	0,00
12500	Kunstgegenstände, Kulturdenkmäler	2,00	2,00	0,00
12600	Maschinen u. techn. Anlagen, Fahrzeuge	1.803.494,36	2.739.463,11	935.968,75
12700	Betriebs- und Geschäftsausstattung	629.303,75	989.533,32	360.229,57
12800	Geleistete Anzahlungen, Anlagen im Bau	4.514.158,16	414.143,25	-4.100.014,91
13000	Finanzanlagen	7.414.659,10	9.113.993,94	1.699.334,84
13100	Anteile an verbundenen Unternehmen	2.270.299,74	2.270.299,74	0,00
13200	Beteiligungen	75.383,25	75.383,25	0,00
13300	Sondervermögen	0,00	0,00	0,00
13400	Wertpapiere des Anlagevermögens	242.828,91	251.578,05	8.749,14
13500	Ausleihungen	4.826.147,20	6.516.732,90	1.690.585,70
13510	an verbundene Unternehmen	4.191.102,20	5.933.701,06	1.742.598,86
13520	an Beteiligungen	0,00	0,00	0,00
13530	an Sondervermögen	0,00	0,00	0,00
13540	Sonstige Ausleihungen	635.045,00	583.031,84	-52.013,16
13550	an sonst. inländischer Bereich	0,00	0,00	0,00
20000	Umlaufvermögen	10.036.696,19	8.951.726,20	-1.084.969,99
21000	Vorräte	506.285,39	2.400,00	-503.885,39
21100	Roh-, Hilfs- u. Betriebsstoffe, Waren	506.285,39	2.400,00	-503.885,39
21200	Geleistete Anzahlungen	0,00	0,00	0,00
22000	Forderungen u. sonst. Vermögensgegenstände	2.524.944,00	2.684.135,98	159.191,98
22100	Öff.-rechtl. Ford. und Ford. aus Transferleist.	1.989.967,63	2.331.934,40	341.966,77
22110	Gebühren	85.236,82	61.913,55	-23.323,27
22120	Beiträge	0,00	2.890,12	2.890,12
22130	Steuern	615.785,85	818.022,79	202.236,94
22140	Forderungen aus Transferleistungen	504.394,74	628.922,80	124.528,06
22150	Sonstige öff.-rechtl. Forderungen	784.550,22	820.185,14	35.634,92
22200	Privatrechtl. Forderungen	206.678,55	310.075,89	103.397,34

Gemeinde Wachtendonk - Jahresrechnung 2024 -

Bilanz für Jahresabschluss				
Gemeinde Wachtendonk				
Nr.	Bezeichnung	Vorjahr	aktuelles Jahr	Abweichung Abs.
22210	gegenüber dem privaten Bereich	206.525,10	309.922,44	103.397,34
22220	gegenüber dem öffentlichen Bereich	153,45	153,45	0,00
22230	gegen verbundene Unternehmen	0,00	0,00	0,00
22240	gegen Beteiligungen	0,00	0,00	0,00
22250	gegen Sondervermögen	0,00	0,00	0,00
22300	Sonstige Vermögensgegenstände	328.297,82	42.125,69	-286.172,13
23000	Wertpapiere des Umlaufvermögens	0,00	0,00	0,00
24000	Liquide Mittel	7.005.466,80	6.265.190,22	-740.276,58
30000	Aktive Rechnungsabgrenzung	110.579,05	98.468,05	-12.111,00
39999		0,00	0,00	0,00
40000	PASSIVA	-73.501.726,95	-79.330.658,43	-5.828.931,48
50000	Eigenkapital	-31.066.910,67	-32.396.396,05	-1.329.485,38
51000	Allgemeine Rücklage	-23.343.838,17	-23.343.838,17	0,00
52000	Sonderrücklagen	0,00	0,00	0,00
53000	Ausgleichsrücklage	-7.358.335,70	-7.723.072,50	-364.736,80
54000	Jahresüberschuss / -fehlbetrag	-269.409,84	-1.329.485,38	-1.060.075,54
54100	Ergebnisvortrag aus Vorjahren	-95.326,96	0,00	95.326,96
60000	Sonderposten	-26.591.751,83	-28.327.604,43	-1.735.852,60
61000	für Zuwendungen	-20.887.696,33	-21.984.716,48	-1.097.020,15
62000	für Beiträge	-5.264.450,01	-6.063.563,72	-799.113,71
63000	für den Gebührenausschlag	-285.561,74	-128.707,86	156.853,88
64000	Sonstige Sonderposten	-154.043,75	-150.616,37	3.427,38
70000	Rückstellungen	-10.195.092,56	-11.270.953,69	-1.075.861,13
71000	Pensionsrückstellungen	-8.419.499,00	-8.695.954,00	-276.455,00
72000	Rückstellungen für Deponien und Altlasten	-50.000,00	-50.000,00	0,00
73000	Instandhaltungsrückstellungen	-662.126,52	-1.403.047,85	-740.921,33
74000	Sonstige Rückstellungen	-1.063.467,04	-1.121.951,84	-58.484,80
80000	Verbindlichkeiten	-5.210.953,80	-6.908.208,31	-1.697.254,51
81000	Anleihen	0,00	0,00	0,00
82000	Verbindlichkeiten aus Krediten für Investition	-718.010,59	-5.400.059,09	-4.682.048,50
82100	von verbundenen Unternehmen	0,00	0,00	0,00
82200	von Beteiligungen	0,00	0,00	0,00
82300	von Sondervermögen	0,00	0,00	0,00
82400	vom öffentlichen Bereich	0,00	0,00	0,00
82500	vom privaten Kreditmarkt	-718.010,59	-5.400.059,09	-4.682.048,50
83000	Verbindlichkeiten aus Krediten zur Liquiditätssich	-181.727,55	-169.826,58	11.900,97
84000	Verbl. aus Vorgängen, die Kreditaufn. wirt. gleich	0,00	0,00	0,00
85000	Verbindl. L und L	-618.571,39	-415.740,00	202.831,39
86000	Verbindlichkeiten aus Transferleistungen	-167.410,85	-259.223,46	-91.812,61
87000	Sonstige Verbindlichkeiten	-3.525.233,42	-663.359,18	2.861.874,24
87100	Erhaltene Anzahlung	-3.356.080,79	-277.201,85	3.078.878,94
87200	Sonstige Verbindlichkeiten	-169.152,63	-386.157,33	-217.004,70
90000	Passive Rechnungsabgrenzung	-437.018,09	-427.495,95	9.522,14

5 Anhang

5.1 Allgemeines

Gemäß § 95 der Gemeindeordnung NRW (GO NRW) hat die Gemeinde zum Schluss eines jeden Haushaltsjahres einen Jahresabschluss aufzustellen, in dem das Ergebnis der Haushaltswirtschaft des Haushaltsjahres nachzuweisen ist. Dabei muss unter Berücksichtigung der Grundsätze ordnungsgemäßer Buchführung ein den tatsächlichen Verhältnissen entsprechendes Bild der Vermögens-, Schulden-, Ertrags und Finanzlage der Gemeinde vermittelt und erläutert werden.

Der Inhalt des Anhangs wird in § 45 der Kommunalhaushaltsverordnung Nordrhein-Westfalen - KomHVO NRW geregelt. Demnach sind im Anhang zu den Posten der Bilanz und den Positionen der Ergebnisrechnung die verwendeten Bilanzierungs- und Bewertungsmethoden anzugeben und so zu erläutern, dass sachverständige Dritte dies beurteilen können. Dem Anhang sind ein Anlagenspiegel, ein Forderungsspiegel und ein Verbindlichkeitspiegel sowie ein Eigenkapitalspiegel und eine Übersicht über die in das folgende Jahr übertragenen Haushaltsermächtigungen beizufügen. Die Bestandteile des Jahresabschlusses müssen auch die Angaben des Vorjahres enthalten.

Ein Gleichstellungsplan gemäß des Gesetzes zur Gleichstellung von Frauen und Männern für das Land Nordrhein-Westfalen liegt nicht vor.

5.2 Bilanzierungs- und Bewertungsmethoden

Gem. § 246 Abs. 1 HGB enthält die Bilanz sämtliche Vermögensgegenstände, Schulden und Rechnungsabgrenzungsposten (Vollständigkeitsgebot). Bei der Ermittlung der Wertansätze wurde vorsichtig bewertet. Alle vorhersehbaren Risiken und Verluste, die bis zum Abschlussstichtag entstanden sind, wurden berücksichtigt, auch wenn diese erst zwischen dem Abschlussstichtag und dem Tag der Aufstellung des Jahresabschlusses bekannt geworden sind (wertaufhellende Tatsachen). Bei der Bewertung der Vermögensgegenstände und Schulden wurde im Haushaltsjahr - wie bei der Aufstellung der Eröffnungsbilanz - überwiegend das Prinzip der Einzelbewertung beachtet. Dieses besagt, dass zum Stichtag jeder Vermögensgegenstand für sich zu bewerten ist, sofern er selbständig nutzbar ist, d.h. nicht mit anderen Vermögensgegenständen eine Bewertungseinheit darstellt. Von der Möglichkeit der Bewertungsvereinfachung (Fest- und Gruppenwertverfahren) wurde in Einzelfällen Gebrauch gemacht. Hierauf wird bei den jeweiligen Gliederungspunkten des Anlagevermögens eingegangen.

Gem. § 92 (2) GO NRW gelten die in der Eröffnungsbilanz zum 01.01.2008 angesetzten Werte für die Vermögensgegenstände grundsätzlich als Anschaffungs- bzw. Herstellungskosten für die künftigen Haushaltsjahre und bilden somit die Wertobergrenze.

Vermögensgegenstände des abnutzbaren Anlagevermögens wurden planmäßig (linear) abgeschrieben.

Im Haushaltsjahr angeschaffte sog. geringwertige Wirtschaftsgüter (Vermögensgegenstände des Anlagevermögens, die selbständigutzungsfähig sind und einer Abnutzung unterliegen und deren Anschaffungs- oder Herstellungskosten bis 800,00 Euro ohne Umsatzsteuer liegen) wurden im laufenden Haushaltsjahr gem. § 36 (3) KomHVO NRW unmittelbar als Aufwand verbucht.

Grundlage für die Ermittlung der jeweiligen Abschreibungssätze bildet die vom Innenministerium Nordrhein-Westfalen veröffentlichte „NKF-Rahmentabelle der Gesamtnutzungsdauer für kommunale Vermögensgegenstände“ (Muster zu § 29 KomHVO NRW/Anlage 16), wobei in der Regel aufgrund tatsächlicher Verhältnisse die höchstmögliche Nutzungsdauer innerhalb der vorgegebenen Bandbreite angesetzt wurde.

Die für die Gemeinde Wachtendonk festgesetzten Nutzungsdauern sind in einer gesonderten örtlichen Abschreibungstabelle gem. § 36 (4) KomHVO NRW dargestellt.

5.3 Erläuterungen zu einzelnen Bilanzpositionen

Die Darstellung der Bilanz richtet sich nach der vom Innenministerium Nordrhein-Westfalen veröffentlichten „Struktur der kommunalen Bilanz in Nordrhein-Westfalen“ (Muster zu § 42 KomHVO NRW).

Aktiva

Coronabedingte Lasten / Belastungen aus dem Krieg gegen die Ukraine

Buchwert: 107.010,59 € / keine Abschreibung

Die zu Beginn des Jahres 2020 ausgebrochene Covid-19-Pandemie stellte auch die öffentlichen Haushalte vor Herausforderungen. Am 29.09.2020 hat die Landesregierung NRW das NKF-Covid-19-Isolierungsgesetz (NKFCIG) verabschiedet. Mit Gesetzesänderung vom 15.12.2022 wurde das Gesetz erweitert, so dass nun auch die Belastungen infolge des Krieges gegen die Ukraine isoliert werden können (NKF-COVID-19-Ukraine-Isolierungsgesetz – NKF-CUIG). Das Gesetz sieht vor, die Belastungen (Mindererträge / Mehraufwendungen) aus den Haushaltsjahren 2020 bis 2023 bilanziell zu isolieren und die Jahresergebnisse so zu verbessern. In den Haushaltsjahren 2020 und 2021 wurden insgesamt 107.010,59 Euro coronabedingte Lasten isoliert. Es handelte sich insbesondere um Kosten für Hygienemittel, zusätzliche Reinigungen und den Ausfall von Gebühren im offenen Ganztage. Im Jahr 2023 gab es keine zu isolierenden Kosten im Rahmen von Covid-19.

Der Krieg gegen die Ukraine und die damit verbundene deutlich erhöhte Anzahl von Geflüchteten belastet den gemeindlichen Haushalt in erster Linie durch die Schaffung und Ausstattung von Unterkünften. Durch die Kommunalhaushaltsrechtsanwendungsverordnung „UA-Schutzsuchendenaufnahme“ vom 15.04.2022 war die Gemeinde 2022 verpflichtet, sämtliche Belastungen und Zuweisungen im Rahmen der Aufnahme von ukrainische Geflüchteten in Quartalsberichten an die Aufsichtsbehörde zu melden und dem Gemeinderat zur Kenntnis vorzulegen.

Aus diesen Berichten geht hervor, dass für das Haushaltsjahr 2022 die Zuweisungen des Bundes und Landes die Kosten für die Unterbringung Geflüchteter überstiegen. Die Maßnahmen zur Schaffung von Unterkünften durch Erwerb und Umbau bestehender Immobilien wurde im Haushaltsjahr begonnen, der Hauptteil der Belastungen folgte im Haushaltsjahr 2023. Auch für das Haushaltsjahr 2023 entfiel eine Isolierung.

Mit Aufstellung der Haushaltssatzung 2026 entscheidet der Gemeinderat darüber, die Bilanzierungshilfe ganz oder in Anteilen gegen das Eigenkapital erfolgsneutral auszubuchen. Ansonsten ist die Bilanzierungshilfe linear über längstens 50 Jahre erfolgswirksam abzuschreiben.

Anlagevermögen

Das Anlagevermögen wurde weitgehend mit den Anschaffungs- bzw. Herstellungskosten, vermindert um die planmäßige Abschreibung bei abnutzbarem Anlagevermögen, angesetzt. Sofern zwingende Gründe vorlagen, wurden einzelne Vermögensgegenstände außerplanmäßig abgeschrieben.

Das Anlagevermögen veränderte sich im Jahre 2024 wie folgt:

Bestand am 31.12.2023	63.247.441,12 €
+ Zugänge	9.169.431,78 €
- Abgänge/Umbuchung Umlaufvermögen	-589.942,14 €
- Abschreibungen	-1.700.930,83 €
+ Afa auf Abgänge im Haushaltsjahr	47.453,46 €
Bestand am 31.12.2024	70.173.453,39 €

Auf den beigefügten Anlagespiegel wird in diesem Zusammenhang verwiesen.

Immaterielle Vermögensgegenstände

Buchwert: 12.925,22 € / Abschreibung: 2.679,98 €

Immaterielle Vermögensgegenstände werden zu Anschaffungskosten bilanziert und, soweit sie einer Abnutzung unterliegen, gemäß § 36 KomHVO NRW entsprechend ihrer Nutzungsdauer linear abgeschrieben.

Sachanlagen

Unbebaute Grundstücke und grundstücksgleiche Rechte

Grünflächen

Buchwert: 6.538.649,86 € / Abschreibung: 33.349,21 €

Bei der Bewertung der Grünflächen erfolgte eine Unterteilung in 6 Kategorien:

- Parkanlagen,
- Sportflächen
- Spielplätze
- Friedhöfe
- Dorfplätze
- Ausgleichsflächen/Renaturierung

Aufbauten der Spiel- und Sportplätze wurden als Betriebsvorrichtungen mit den fortgeschriebenen Anschaffungs- bzw. Herstellungskosten angesetzt.

Die Abschreibung in Höhe ergibt sich aus dem Aufbau der Bolzplätze Schoelkensdyk und Wankum, sowie der Pumptrack-Anlage und den Aufbauten am Park am Dofbach.

Ackerland

Buchwert: 230.986,52€ / keine Abschreibung

Das Ackerland wurde nach der Bodenrichtwertkarte in die Kategorien kleiner bzw. größer 50 Bodenpunkte eingeteilt. Veränderungen zum Vorjahr ergaben sich nicht. Im Haushaltsjahr 2023 kam es zu einem Flächentausch .

Wald, Forsten

Buchwert: 105.072,50 € / keine Abschreibung

Die Wald- und Gehölzflächen sind mit den Werten für Grund und Boden von 0,46 Euro und dem Aufwuchswert von 0,04 Euro erfasst. Veränderungen zum Vorjahr ergaben sich nicht.

Sonstige unbebaute Grundstücke

Buchwert: 1.967.979,89 € / Abschreibung: 15.804,32 €

Unter den sonstigen unbebauten Grundstücken werden Kleingärten, ungenutzte Bauflächen (Splissparzellen) und Ausgleichsflächen zusammengefasst. Im Rechnungsjahr ergab sich ein Grundstückszugang in Höhe von 82.706,63 Euro durch Zukauf und die Fertigstellung von Projekten (z.B. KiTa Rochusweg). Die Abschreibungen resultieren aus den Aufbauten des Naturbades.

Bebaute Grundstücke und grundstücksgleiche Rechte

Kindertageseinrichtung

Buchwert: 16.764,31 € / Abschreibung: 838,21 €

Hier ist der Jugendtreff Wankum bilanziert (ehem. Hausmeisterwohnung Grundschule Wankum). Veränderungen ergaben sich nur durch die planmäßigen Abschreibungen.

Schulen

Buchwert: 5.167.620,02 € / Abschreibung: 163.276,83 €

Die Gemeinde Wachtendonk ist Schulträger von zwei Grundschulen und Eigentümer eines Schulgebäudes am Schoelkendsdyck, welches seit dem Schuljahr 2020/2021 von der Freien Realschule Weitsicht genutzt wird. Die Boden- und Gebäudewerte sowie die Aufbauten auf den Freiflächen (Spielgeräte) werden in dieser Bilanzposition ausgewiesen. Veränderungen ergaben sich durch die planmäßigen Abschreibungen.

Wohnbauten

Buchwert: 2.918.253,05 € / Abschreibung: 111.343,09 €

Hierzu zählen die Boden- und Gebäudewerte der Asylbewerber- und Obdachlosenunterkünfte, verschiedene Wohngebäude im Ortskern sowie die ehemalige Hausmeisterwohnung an der Freien Realschule Weitsicht.

Im Jahr 2024 wurde das Grundstück Straelener Str. 4 erworben und die Grundstücke Mühlenstr. 10, 12 und 14 verkauft.. auf dem Grundstück Ostring 50 weitere zwei Mobilheime zur Unterbringung von Geflüchteten errichtet und aktiviert. (155.759,29 €) und das Grundstück Achter de Stadt 17 erworben.

Sonstige Dienst-, Geschäfts- u. Betriebsgebäude

Buchwert: 10.305.088,71 € / Abschreibung: 158.450,02 €

Hierunter sind folgende Boden- und Gebäudewerte erfasst:

- Rathausgebäude,
- Betriebshof
- Info-Zentrum Haus Püllen,
- Bürgerhaus,
- Feuerwehrgerätehäuser in Wachtendonk und Wankum,

- Friedhofshalle,
- Grillhütten Wachtendonk und Wankum,
- Umkleide- und Kassenhaus ehemaliger Sportplatz Wachtendonk,
- Wetterschutzhütte Schoelkensdyck
- Halle am Loeweg 22

Veränderungen haben sich durch die Fertigstellung des neuen Feuerwehrgerätehauses in Wachtendonk ergeben und durch den Kauf des Grundstücks Loeweg 22.

Infrastrukturvermögen

Grund und Boden des Infrastrukturvermögens

Buchwert: 5.676.732,27 € / keine Abschreibung

Unter dieser Position sind alle Grundstücke bewertet, auf denen Straßen, Wege, Parkplätze, Brücken, Pumpstationen und Regenrückhaltebecken errichtet wurden. Es erfolgt keine Abschreibung.

Brücken und Tunnel

Buchwert: 1.491.965,47 € / Abschreibung: 42.816,29 €

Als Brücken wurden alle Brückenbauwerke mit einer lichten Weite von mindestens 2 m erfasst. Hierunter fallen 35 Bauwerke. Die Veränderungen ergeben sich aus der Fertigstellung der neuen Nettebrücke und den planmäßigen Abschreibungen.

Entwässerungs- und Abwasserbeseitigungsanlagen

Buchwert: 6.557.789,57 € / Abschreibung: 177.725,43 €

Veränderungen haben sich nicht nur durch die planmäßigen Abschreibungen ergeben. Im Rechnungsjahr wurde der Kanal des Paula-Thyssen-Weges aktiviert.

Straßennetz mit Wegen, Plätzen und Verkehrslenkungsanlagen

Buchwert: 14.663.166,64 € / Abschreibung: 677.392,25 €

Der eigentliche Straßenaufbau einschließlich der Straßenbeleuchtung, der fest installierten Verkehrszeichen sowie der sonstigen Nebenanlagen sind hierunter nachgewiesen.

Im Rechnungsjahr wurde der Paula-Thyssen-Weg fertiggestellt und das Baugebiet „Alter Sportplatz Wankum“ wurde abschließend abgerechnet.

Sonstige Bauten des Infrastrukturvermögens

Buchwert: 1.263.323,74 € / Abschreibung: 15.589,12 €

Hierzu gehörten im Wesentlichen die Feuerlöschbrunnen der Gemeinde, die Niersfähre, die Zaunanlage am Regenrückhaltebecken Schoelkensdyck sowie die Lärmschutzwand an der Lessingstraße. Im Rechnungsjahr wurde der Lärmschutzwand an der Von-Ruys-Straße aktiviert (~450.000 Euro), so wie die fertigen barrierefreien Haltestellen (~670.000 Euro).

Kunstgegenstände und Kunstdenkmäler

Buchwert: 2,00 € / keine Abschreibung

Kunstgegenstände und Kulturdenkmäler sind mit einem Erinnerungswert von 1,00 Euro bilanziert worden. Es handelt sich dabei um den restaurierten Kreuzweg auf dem Wankumer Friedhof und die Burgruine in Wachtendonk. Veränderungen haben sich nicht ergeben.

Maschinen und technische Anlagen, Fahrzeuge

Buchwert: 2.739.463,11 € / Abschreibung: 203.898,01 €

In erster Linie sind hier die Maschinen und Fahrzeuge des Betriebshofes, der Feuerwehr sowie die technischen Anlagen der Gemeinde Wachtendonk erfasst. Im Jahr 2024 wurde das Feuerwehrgerätehaus in Wachtendonk fertig gestellt. Die technischen Anlagen wie Heizung und Lüftung sind in dieser Position dargestellt. Hinzu kommen die PV-Anlagen auf verschiedenen gemeindlichen Gebäuden.

Betriebs- und Geschäftsausstattung

Buchwert: 989.533,32 € / Abschreibung: 97.768,07 €

Die Betriebs- und Geschäftsausstattung umfasst alle Einrichtungsgegenstände in den gemeindlichen Gebäuden. Hierzu zählen auch die im Festwertverfahren ermittelten Werte für das Schlauchmaterial und die Schutzkleidung der Feuerwehr, das Lehr- und Unterrichtsmaterial an den Schulen und die Schulmöblierung sowie die im Gruppenwertverfahren ermittelten Werte für die Büroausstattung im Bürgerbüro, Steueramt, Bürgermeisterzimmer und Sitzungssaal.

Die Zugänge im Bereich der Betriebs- und Geschäftsausstattung betrugen im Haushaltsjahr 2024 insgesamt ~458.000 Euro. Auch hier ist die Fertigstellung des Feuerwehrgerätehauses Wachtendonk maßgeblich.

Geleistete Anzahlungen, Anlagen im Bau

Buchwert: 414.143,25 € / keine Abschreibung

Folgende Bauvorhaben waren zum Ende des Haushaltsjahres noch nicht fertiggestellt und wurden mit den bisher tatsächlich angefallenen Herstellungskosten bewertet:

Anbau GS Wankum	315.216,99 €
Park am Dorfbach Nord	53.883,87 €
Radweg Aerbecker Straße	30.287,50 €
Mobilstation	2.217,78 €
Barrierefreie Haltestellen	9.367,15 €
Loeweg 22	3.169,95 €
Summe	414.143,24 €

Finanzanlagen

Anteile an verbundenen Unternehmen

Buchwert: 2.270.299,74 € / keine Abschreibung

Bilanziert wurde nach dem Substanzwertverfahren der Anteil an der Gemeindewerke Wachtendonk GmbH mit 2.270.298,74 Euro.

Das in der Eröffnungsbilanz negative Eigenkapital von 137.455,37 Euro (Verbindlichkeit in der Eröffnungsbilanz) der Grundstücksentwicklungsgesellschaft Müldersfeld wurde durch die Eigenkapitalaufstockung der Gemeinde in 2008 von 1,5 Mio. Euro in einen Anteil von 1.362.544,63 Euro umgewandelt. Allerdings war dieser Anteil um den in 2008 entstandenen Verlust von 150.326,90 Euro zu reduzieren. Nach Neubewertungen der Gesellschaft auf Basis der Bilanzen zum 31.12.2019 und 31.12.2020 unter Berücksichtigung erwarteter Grundstücksverwertungen musste eine Abwertung des Beteiligungswertes um 550.000 Euro im Jahr 2019, 400.000 Euro im Jahr 2020 und 35.526,23 Euro im Jahr 2022 vorgenommen werden. Im Jahresabschluss 2023 weist die Gesellschaft einen nicht durch Eigenkapital gedeckten Fehlbetrag in Höhe von 9.258,05 Euro aus. Aus diesem Grund wurde der Beteiligungswert erneut abgewertet auf nunmehr 1 Euro.

Beteiligungen

Buchwert: 75.382,25 € / keine Abschreibung

Folgende Werte wurden bilanziert:

Gesellschaft für Kommunallogistik mbH KomLog	53.382,25 €
Zweckverband VHS Gelderland	1,00 €
Wirtschaftsförderung Kreis Kleve GmbH	300,00 €
Wohnungsgenossenschaft Geldern e.G.	21.700,00 €
insgesamt	75.383,25 €

Wertpapiere des Anlagevermögens

Buchwert: 251.578,05 € / keine Abschreibung

Die Wertpapiere des Anlagevermögens bestehen aus dem Fondguthaben des KVR-Fonds zur Pensionsrücklage und den Genossenschaftsanteilen an der Volksbank Gelderland (300 €) und der Bürgerenergie Wachtendonk (500€).

Ausleihungen an verbundene Unternehmen

Buchwert: 5.933.701,06 € / keine Abschreibung

Hier sind die den Gemeindewerken Wachtendonk GmbH gewährten Darlehen zur Beteiligung an einer Windkraftenergieanlage und zur Investition in das Rohrleitungsnetz bilanziert (4,733 Mio Euro zum 31.12.2024). Desweiteren hat die Grundstücksentwicklungsgesellschaft ein Darlehen in Höhe von 1,2 Mio Euro erhalten.

Die Tilgungsleistung betrug im Rechnungsjahr 307.401,14 Euro.

Sonstige Ausleihungen

Buchwert: 583.031,84 € / keine Abschreibung

Hier sind das Restkapital des an die TSV Sportanlagen und Freizeit GmbH gewährten Kredites zum Bau der Sportanlage mit 225.000 Euro, die in 2013 und 2014 neu gewährten Kredite für die

Erweiterung/Optimierung der Sportanlage in Höhe von 148.155 Euro und der in 2023 gewährte Kredit in Höhe von 301.000 Euro für einen neuen Kunstrasenplatz enthalten. Die Tilgungsleistung betrug im Rechnungsjahr 59.176,66 €.

Umlaufvermögen

Vorräte

Roh-, Hilfs- und Betriebsstoffe, Waren

Buchwert: 2.400 €

Hier werden die Roh-, Hilfs- und Betriebsstoffe des Betriebshofes in Höhe von 2.400 € bilanziert.

Forderungen und sonstige Vermögensgegenstände

Buchwert: 2.684.135,98 €

Sämtliche Forderungen wurden grundsätzlich zum Nennwert angesetzt. Nach dem Vorsichtsprinzip erfolgte jedoch eine Einzelwertberichtigung, um dem Umstand Rechnung zu tragen, dass einige Forderungen nicht beigetrieben werden können. Hierdurch wird das Forderungsrisiko erheblich vermindert. Wertberichtigt wurden jedoch nur die Forderungen, die vor dem 31.12.2024 eingebucht und bei der Erstellung dieses Jahresabschlusses noch offen waren.

Es wurde bei der Ermittlung zunächst eine Einzelwertberichtigung für Forderungen ab 2.500 Euro (Debitorensaldo) vorgenommen. Das Finanzmanagement der Stadt Straelen, welches gemäß öffentlich-rechtlicher Vereinbarung vom 15.10.2012 ab dem 01.01.2013 die Zahlungsabwicklung für die Gemeinde Wachtendonk durchführt, hat diesbezüglich eine debitorische OP-Liste durchgesehen, welche die entsprechenden Forderungen (> 2.500 Euro) enthält und im Rahmen einer Einzelprüfung die Werthaltigkeit der Forderungen beurteilt. Anhand dieser Liste wurde eine entsprechende Wertberichtigung je Forderungskonto in der Bilanz ermittelt und vorgenommen.

Forderungen sind grundsätzlich einzeln zu bewerten und auf ihren Abschreibungsbedarf zu überprüfen (Grundsatz der Einzelbewertung, § 33 Abs. 1 Nr. 2 KomHVO NRW). Die strenge Einhaltung dieses Prinzips würde jedoch bei der Vielzahl von Einzelforderungen gegen das Wirtschaftlichkeitsprinzip verstoßen. Aus diesem Grunde wird im Rahmen der Jahresabschlussarbeiten weiter wie folgt verfahren:

Die Forderungen < 2.500 Euro sind zunächst bezogen auf den Forderungsausfall in einwandfreie, zweifelhafte oder uneinbringliche Forderungen zu klassifizieren. Einwandfrei sind Forderungen, wenn mit ihrem Zahlungseingang in voller Höhe gerechnet werden kann (z.B. Forderungen aus Zuschüssen, Forderungen gegen Eigenbetriebe etc). Zweifelhaft ist eine Forderung, wenn der Zahlungseingang unsicher, d.h. ein vollständiger oder teilweiser Forderungsausfall zu erwarten ist. Zur Vereinfachung der Bewertung der zweifelhaften Forderungen werden folgende Wertberichtigungsklassen für Forderungen je Debitor <2.500 Euro gebildet.

Alter der Forderung	Anteilige Wertberichtigung in %
> 2 Jahre	100
1 bis 2 Jahre	50
6 bis 12 Monate	25
0 bis 6 Monate	0

Für den Jahresabschluss 2024 ergaben sich somit folgende Wertberichtigungen (ohne befristete Niederschlagungen):

Forderungskonto	Wertberichtigung		Differenz
	31.12.2023	31.12.2024	
162101 - Gebührenforderungen	8.939,18 €	10.795,88 €	1.856,70 €
164101 - Steuerforderungen	591.922,75 €	558.914,22 €	-33.008,53 €
165101 - Forderungen aus Transferl.	4.629,50 €	1.048,44 €	-3.581,06 €
168101 - sonst. Öffentl.-rechtl. Forderungen	213.442,83 €	248.251,66 €	34.808,83 €
172101 - privatrechtl. Forderungen	0,00 €	0,00 €	0,00 €
Summe	818.934,26 €	819.010,20 €	75,94 €

Außerdem wurden die bereits wegen Uneinbringlichkeit niedergeschlagenen Forderungen zu 100 % abgeschrieben.

Liquide Mittel

Buchwert: 6.265.190,22 €

Die liquiden Mittel haben sich im Jahre 2024 um 740.276,58 Euro verringert. Zu den liquiden Mitteln zählen die Guthaben auf den verschiedenen Geschäftskonten, den Sparbüchern und die am 31.12.2024 vorhandenen Bestände der Barkassen.

Aktive Rechnungsabgrenzung

Buchwert: 94.468,05 €

Rechnungsabgrenzungsposten auf der Aktivseite sind Auszahlungen vor dem Abschlussstichtag, soweit sie Aufwand für eine bestimmte Zeit nach diesem Stichtag darstellen. Bilanziert sind hier beispielsweise die Bezüge der Beamten für Januar 2024.

Passiva

Eigenkapital

Die kommunale Bilanz in Nordrhein-Westfalen weist entsprechend dem Muster zu § 42 KomHVO NRW auf der Passivseite das Eigenkapital der Kommune aus.

Allgemeine Rücklage

Buchwert: 23.343.838,17 €

Der Betrag, der in der Allgemeinen Rücklage auszuweisen ist, ergibt sich rechnerisch aus der Differenz des Aktivvermögens und der sonstigen Passivpositionen. Dieser Rücklage stehen keine bestimmten Vermögensmittel gegenüber. Sie liegt z.B. nicht zwingend als Kassenbestand oder Bankguthaben vor und kann daher nicht im eigentlichen Sinne ausgegeben werden.

Ausgleichsrücklage

Buchwert: 7.723.072,50 €

Die Ausgleichsrücklage dient nach § 75 GO NRW dazu, im Bedarfsfall den Fehlbedarf im Ergebnisplan oder einen Fehlbetrag in der Ergebnisrechnung zu decken, um den gesetzlich

geforderten Haushaltsausgleich zu erreichen. Sie hatte sich zuletzt gem. Ratsbeschluss vom 29.02.24 um den Jahresüberschuss 2022 in Höhe von 95.326,96 Euro und gem. Ratsbeschluss vom 12.12.2024 um den Jahresüberschuss 2023 in Höhe von 269.409,84 Euro erhöht.

Jahresüberschuss/-fehlbetrag und Ergebnisvortrag aus Vorjahren

Buchwert: 1.329.485,38 €

Die Ergebnisrechnung 2024 schließt mit einem Jahresüberschuss in Höhe von 1.329.485,38 Euro ab. Dieser wird als Unterposition des Eigenkapitals innerhalb der Bilanz zum 31.12.2024 gesondert ausgewiesen. Eine Buchung und somit Zuführung zur Ausgleichsrücklage erfolgt erst nach dem entsprechenden Ratsbeschluss.

Sonderposten

Sonderposten für Zuwendungen

Buchwert: 21.984.716,48 €

Sämtliche Zuwendungen, die Vermögensgegenständen zugeordnet wurden, werden analog dem Werteverzehr der abnutzbaren Anlagegüter zeitanteilig ertragswirksam aufgelöst.

Die Sonderposten aus Zuwendungen unterteilen sich wie folgt:

Sonderposten für Zuwendungen öffentlicher Bereich

Buchwert: 9.528.549,86 € / Zuschussauflösung: 390.239,12 €

Als Sonderposten für Zuwendungen werden gem. § 44 (5) KomHVO NRW die für das aktivierte Anlagevermögen erhaltenen zweckgebundenen Zuweisungen und Zuschüsse eingestellt.

Sonderposten für Zuwendungen wurden – soweit möglich - einem konkreten Vermögensgegenstand zugeordnet und entsprechend dessen Nutzungsdauer ertragswirksam aufgelöst. Konsumtive Zuwendungen werden im Jahr des Zugangs komplett ergebniswirksam erfasst. Zuwendungen, die noch keinem Vermögensgegenstand zugeordnet werden konnten, werden als erhaltene Anzahlungen passiviert.

Sonderposten aus dem Programm Gute Schule 2020

Buchwert: 11.556,35 € / Zuschussauflösung: 4.906,55 €

Hier sind die investiv verwendeten Zuschüsse aus dem Programm Gute Schule 2020 dargestellt.

Sonderposten aus Allgemeiner Investitionspauschale

Buchwert: 9.583.927,56 € / Zuschussauflösung: 256.841,20 €

In 2024 hat die Gemeinde Wachtendonk eine Investitionspauschale in Höhe von 824.461,01 Euro erhalten. In den erhaltenen Anzahlungen aus Investitionspauschalen der Vorjahre waren zum Stichtag 31.12.2023 noch 329.372,11 Euro angespart und keinem konkreten Vermögensgegenstand zugeordnet.

Im Rechnungsjahr 2024 wurde der volle Betrag dem neuen Feuerwehrgerätehaus zugeordnet.

Sonderposten aus Feuerschutzpauschale

Buchwert: 434.396,67 € / Zuschussauflösung: 21.511,89 €

Die in 2024 erhaltene Feuerschutzpauschale in Höhe von 45.190,02 Euro wurde der Einrichtung des neuen Gerätehauses zugeordnet. Der Buchwert des Sonderpostens aus Feuerschutzpauschale verändert sich um die ertragswirksame Auflösung des Sonderpostens.

Sonderposten aus Schul- und Bildungspauschale

Buchwert: 382.946,50 € / Zuschussauflösung: 12.930,73 €

In 2024 hat die Gemeinde eine Schul-/Bildungspauschale in Höhe von 300.000 Euro erhalten. Diese wurden teilweise konsumtiven Unterhaltungsmaßnahmen und der Beschaffung geringwertiger Wirtschaftsgüter zugeordnet und ergebnisverbessernd eingesetzt.

Zum 31.12.2024 verbleiben erhaltene Anzahlungen aus der Schul-/Bildungspauschale in Höhe von 277.201,85 Euro.

Sonderposten aus Sportpauschale

Buchwert: 0 € / Zuschussauflösung: 0 €

In 2024 betrug die Höhe der Sportpauschale 60.000 Euro. Diese wurde in Gänze für die Unterhaltung der Sportanlage (Zuschuss) eingesetzt und ergebniswirksam verbucht.

Sonderposten aus Zuschüssen privater Unternehmen

Buchwert: 509.350,12 € / Zuschussauflösung: 18.242,42 €

Hier sind die Zuschüsse privater Unternehmen bilanziert (z. B. Spenden für die Niersfähre, für die Anschaffung von Defibrillatoren oder auch zum Bau einer Wetterschutzhütte etc.).

Sonderposten aus übrigen Bereichen

Buchwert: 1.533.989,42 € / Zuschussauflösung: 64.022,41 €

Sonderposten für Beiträge

Buchwert: 6.063.563,72 € / Zuschussauflösung: 185.489,41 €

Sonderposten für Beiträge werden ebenfalls einem konkreten Vermögensgegenstand zugeordnet und entsprechend dessen Nutzungsdauer ertragswirksam aufgelöst.

Sonderposten für den Gebührenaussgleich

Buchwert 128.707,86 €

Als weitere Unterposition wird gem. § 44 (6) KomHVO NRW der Sonderposten für den Gebührenaussgleich dargestellt.

Nachstehend sind die Veränderungen auf Grund der Betriebskostenabrechnungen 2024 aufgeführt.

Abfallentsorgung 31.12.2023			4.340,06 €
Veränderung 2024	-4.340,06 €		
Sonderposten am 31.12.2024			0,00 €

Obwohl der Sonderposten bilanziell mit null Euro ausgewiesen wird, gibt es im Gebührenhaushalt Abfall zum 31.12.2024 eine Unterdeckung in Höhe von -39.834,20 Euro.

Schmutzwasserbeseitigung 31.12.2023			206.234,10 €
Veränderung 2024	-106.879,93 €		
Sonderposten am 31.12.2024			99.354,17 €

Niederschlagswasserbeseitigung 31.12.2023			111.389,16 €
Veränderung 2024	-16.858,22 €		
Sonderposten am 31.12.2024			94.530,94 €

Kleineinleiter 31.12.2023			-51.212,99 €
Veränderung 2024	-41.484,64 €		
Sonderposten am 31.12.2024			-92.697,63 €

Gewässerunterhaltung 31.12.2023			14.811,41 €
Veränderung 2024	12.708,97 €		
Sonderposten am 31.12.2024			27.520,38 €

Sonstige Sonderposten

Buchwert 150.616,37 €

Rückstellungen

Pensionsrückstellungen

Buchwert: 8.695.954 €

Die Höhe der Pensions- und Beihilfeverpflichtungen wurde mit Hilfe eines versicherungsmathematischen Gutachtens der Heubeck AG, Köln (im Auftrag der Rheinischen Versorgungskasse, Köln) ermittelt. Bewertet wurden hierbei Pensions- und Beihilfeverpflichtungen gegenüber aktiven Beamten sowie Versorgungsempfängern. Für die Bewertung der Beihilfeverpflichtungen wurden dabei nur zukünftige Verpflichtungen gegenüber den derzeitigen Aktiven zur Zahlung von Beihilfen **nach** Eintritt des Versorgungsfalles sowie gegenüber den derzeitigen Versorgungsempfängern und Hinterbliebenen (ohne Waisen) berücksichtigt.

Gesetzliche Grundlage für die Einstellung der Pensionsrückstellungen bildet der § 37 (1) KomHVO NRW i. V. m. § 88 des Landesbeamtengesetzes.

Ermittelt wurde jeweils der Teilwert der Verpflichtungen. Dabei wird eine kalkulatorische Gleichverteilung der Belastungen aus den Pensions- und Beihilfeverpflichtungen über die Dauer des aktiven Dienstverhältnisses unterstellt. Als Finanzierungsbeginn wurde dabei der Beginn des Dienstverhältnisses beim ersten Dienstherrn angesetzt.

Die Bewertung berücksichtigt sowohl die vom Innenministerium mit RdErl. vom 13.12.2021 erlassenen Durchführungshinweise zur Bewertung von Pensionsverpflichtungen als auch die neuen Richttafeln 2018 G von Prof. Klaus Heubeck und erfolgte mit dem im NKF-Gesetz des Landes NRW vorgesehenen Rechnungszins von 5 %.

Pensionsrückstellungen für aktive Beamte	1.016.452 €
Pensionsrückstellungen für aktive Beamte (Erst. § 107)	0 €
Pensionsrückstellungen für Versorgungsempfänger	5.933.814 €
Beihilferückstellung für aktive Beamte	246.892 €
Beihilferückstellung für Versorgungsempfänger	1.498.796 €
Gesamt	8.695.954 €

Rückstellungen für Deponien und Altlasten

Buchwert: 50.000,00 €

Die ursprüngliche Rückstellung in Höhe von 3.278.450 Euro für die ehemalige Hausmülldeponie im Ortsteil Wankum bestand bis zum 31.12.2013.

Zur Prüfung, ob die Rückstellung für die ehemalige Hausmülldeponie im Ortsteil Wankum noch in dieser Höhe erforderlich ist, wurde im Jahr 2012 ein Gutachten in Auftrag gegeben, dessen Fertigstellung in 2013 erfolgte. Im Rahmen des Gutachtens wurde festgestellt, dass eine Beeinträchtigung des unterlagernden zweiten Grundwasserstockwerkes äußerst unwahrscheinlich ist, so dass sich ein weiterer Handlungs- und/oder Untersuchungsbedarf nicht ergibt. Eine Sanierung der ehemaligen Hausmülldeponie ist somit nicht erforderlich. Im Falle einer Umnutzung der Fläche können jedoch eventuelle Vorgaben der zuständigen Behörde des Kreises Kleve zu beachten sein (z. B. Grundwassermessstellen, Kontrolluntersuchungen etc.), so dass empfohlen wird, die Rückstellung auf eine Summe von 50.000 Euro zu reduzieren. Im Rahmen des Jahresabschlusses 2013 ist die Gemeinde Wachtendonk dieser Empfehlung gefolgt und hat eine ertragswirksame Reduzierung der Rückstellung um 3.228.450 Euro vorgenommen. Auch zum Bilanzstichtag 31.12.2024 hat die Rückstellung in Höhe von 50.000 Euro noch Bestand.

Instandhaltungsrückstellungen

Buchwert: 1.403.047,85 €

Rückstellungen für unterlassene Instandhaltungen werden gemäß § 37 Abs. 4 KomHVO NRW gebildet, wenn die Nachholung der Instandhaltung konkret beabsichtigt ist und als bisher unterlassen bewertet werden muss.

Den im Jahresabschluss 2023 ausgewiesenen Instandhaltungsrückstellungen wurden im Rechnungsjahr 690.000 Euro für die Sanierung des Daches im Bürgersaal zugeführt.

Sonstige Rückstellungen

Buchwert: 1.121.951,84 €

Als sonstige Rückstellungen sind gem. § 37 (5) KomHVO NRW Verpflichtungen auszuweisen, die dem Grunde oder der Höhe nach ungewiss sind, deren Entstehung aber wahrscheinlich ist, d.h. deren Inanspruchnahme voraussichtlich erfolgen wird. Die wirtschaftliche Ursache liegt vor dem Bilanzstichtag. Der Wesentlichkeitsgrundsatz ist zu beachten. Sie wurden in der Höhe bemessen, die nach vernünftiger kaufmännischer Beurteilung notwendig ist (§ 253 (1) HGB).

Die sonstigen Rückstellungen setzen sich wie folgt zusammen:

Rückstellung nicht angetretener Urlaub (281101)	178.833,19 €
Rückstellung für geleistete Überstunden (281111)	217.165,76 €
Rückstellung Altersteilzeit (281121)	7.887,00 €
Steuerkraft § 37 Abs. 5 KomHVO (281140)	569.315,84 €
Jubiläumsrückstellung (Festwert)	5.000,00 €
Prüfung Jahresabschluss	14.000,00 €
Prüfung Gesamtabchluss 2016-2018	20.000,00 €
Mehrbelastung Jugendamtsumlage 2023	62.616,34 €
Rückstellung Wertguhabenvereinbarung Personal	47.133,71 €
Summe	1.121.951,84 €

Verbindlichkeiten

Verbindlichkeiten werden grundsätzlich mit dem Rückzahlungsbetrag angesetzt. Einzelheiten sind dem beigefügten Verbindlichkeitspiegel zu entnehmen. Verbindlichkeiten in Fremdwährungen lagen zum Bilanzstichtag nicht vor.

Verbindlichkeiten aus Krediten für Investitionen

Buchwert: 5.400.059,09 €

Bei den Verbindlichkeiten aus Krediten für Investitionen handelt es sich um Darlehen vom öffentlichen Bereich und vom privaten Kreditmarkt. Dabei werden die Darlehen von Landesbanken dem öffentlichen Bereich und die übrigen Darlehen von Banken bzw. Kreditinstituten dem privaten Kreditmarkt zugerechnet.

Auf Grund der komplizierten Förderungsstruktur des Landes NRW zum Förderprojekt „Gute Schule 2020“ sind die Kommunen gezwungen, bei der NRW-Bank einen Kredit aufzunehmen, dessen Tilgung nun vom Land Nordrhein-Westfalen übernommen wird. Hier spiegeln sich die investiv verwendeten Fördermittel aus der Förderung „Gute Schule 2020“ wider.

Weiterhin werden zwei Darlehen des Betriebshofes mit einer Gesamtrestschuld zum 31.12.2024 von 58.034 Euro ausgewiesen.

Zum 31.12.2024 bestehen im Übrigen Restschulden in Höhe von 908.820 Euro aus Krediten für den Erwerb von Flüchtlingsunterkünften, 3.500.000 Euro für den Neubau des Feuerwehrgerätehauses und 850.000 Euro für einen Durchleitungskredit an die Gemeindewerke Wachtendonk GmbH.

Verbindlichkeiten aus Krediten zur Liquiditätssicherung

Buchwert: 169.826,58 €

Auf Grund der komplizierten Förderungsstruktur des Landes NRW zum Förderprojekt „Gute Schule 2020“ sind die Kommunen gezwungen, bei der NRW-Bank einen Kredit aufzunehmen, dessen Tilgung nun vom Land Nordrhein-Westfalen übernommen wird. Hier spiegeln sich die konsumtiv verwendeten Fördermittel aus der Förderung „Gute Schule 2020“ wider.

Verbindlichkeiten aus Lieferungen und Leistungen

Buchwert: 415.740 €

Alle vertraglichen Vereinbarungen, bei denen die Gemeinde Wachtendonk die Leistung bereits erhalten hat, ohne die entsprechende Zahlung erbracht zu haben, sind als Verbindlichkeiten aus Lieferungen und Leistungen zu passivieren.

Die Bilanzierung erfolgte jeweils zum Rechnungsbetrag.

Verbindlichkeiten aus Transferleistungen

Buchwert: 259.223,46 €

Hierbei handelt es sich u. a. um Beträge, die für andere öffentliche Stellen eingenommen, aber erst im neuen Haushaltsjahr an diese abgeführt werden.

Sonstige Verbindlichkeiten, erhaltene Anzahlungen

Buchwert: 663.359,18€

Die Position sonstige Verbindlichkeiten besteht zum Großteil aus erhaltenen Anzahlungen, bei denen noch eine Gegenleistungs- oder Verwendungsverpflichtung besteht.

Folgende Veränderungen haben sich in 2024 ergeben:

	Bestand 31.12.23	Veränderung	Bestand 31.12.24
Vorauszahlungen	856.468,58	-856.468,58 €	0,00 €
Erschließungsbeiträge			
Investitionspauschale	329.372,11 €	-329.372,11 €	0,00 €
Schulpauschale	111.748,69 €	165.453,16 €	277.201,85 €
Feuerschutzpauschale	40.164,15 €	-40.164,15 €	0,00 €
Sonstige erhaltene Anzahlungen	2.018.327,26 €	-2.018.327,26 €	0,00 €
Sonstige Verbindlichkeiten	169.152,63 €	217.004,70 €	386.157,33 €
Bestand	3.525.233,42 €	-2.861.874,24 €	663.359,18 €

Passive Rechnungsabgrenzung

Buchwert: 427.495,95 €

Als Passive Rechnungsabgrenzungsposten sind vor dem Bilanzstichtag eingegangene Einzahlungen zu verbuchen, sofern sie einen Ertrag für eine bestimmte Zeit nach diesem Tag darstellen (§ 43 (3) KomHVO NRW). Der ausgewiesene Betrag entfällt insgesamt auf die Grabbenutzungsgebühren.

Die Gemeinde Wachtendonk überlässt hierbei einem Dritten eine abgegrenzte Fläche der Friedhöfe über einen bestimmten Zeitraum. Hierfür erhält sie ein Entgelt. Die Gegenleistungsverpflichtung der Gemeinde Wachtendonk (Bereitstellung der Grabstätte) ist über die Jahre periodengerecht abzugrenzen.

5.4 Erläuterungen zu den wesentlichen Positionen der Ergebnisrechnung

Im Nachfolgenden werden einige wesentliche Positionen der Ergebnisrechnung in ihrer Zusammensetzung erläutert. Sofern besondere Umstände zur Wertbildung beigetragen haben, wird darauf verwiesen.

Die **Steuern und ähnlichen Abgaben** setzen sich wie folgt zusammen:

	Plan	Ist	Differenz
Grundsteuer A	157.000,00 €	152.124,87 €	-4.875,13 €
Grundsteuer B	1.378.000,00	1.389.402,06	11.402,06 €
Gewerbesteuer	5.700.000,00	7.861.882,11	2.161.882,11 €
Anteil a. d. Einkommensteuer	4.525.000,00	5.047.817,44	522.817,44 €
Anteil a. d. Umsatzsteuer	505.000,00	524.795,66	19.795,66 €
Vergnügungssteuer	6.000,00	6.693,81	693,81 €
Hundesteuer	70.000,00	71.063,00	1.063,00 €
Kompensationsleistungen	500.000,00 €	492.537,35 €	-7.462,65 €
insgesamt	12.841.000,00 €	15.546.316,30 €	2.705.316,30 €

Dies bedeutet Mehrerträge gegenüber der Veranschlagung von rd. 2,7 Mio. Euro, wovon die Gewerbesteuer maßgeblich ist.

Erträge aus **Zuwendungen und allgemeinen Umlagen** wurden in Höhe von 2.691.887,47 Euro erzielt. Gegenüber dem fortgeschriebenen Planansatz von 2.663.960 Euro ergibt sich eine Verbesserung von 27.927,47 Euro.

Schlüsselzuweisungen	0,00 €
konsumtive Verwendung Schulpauschale	134.546,84 €
konsumtive Verwendung Sportpauschale	60.000,00 €
Unterhaltungspauschale	158.571,51 €
Belastungsausgleich Inklusion	2.076,82 €
Zuwendung Offener Ganzttag	304.054,00 €
Zuweisungen FlüAG, Integrationspauschale	489.813,48 €
Zuweisungen des Kreises Jugendarbeit	65.330,00 €
Kostenbeteiligung des Kreises SGB II	319.806,25 €
Erträge aus Sonderpostenauflösung	763.787,77 €
Sonstige Zuweisungen und Zuschüsse	393.900,80 €
Summe	2.691.887,47 €

Die **Sonstigen Transfererträge** enthalten in 2024 die Leistungen aus der Schuldendiensthilfe „Gute Schule 2020“ (4.906,55 Euro).

Innerhalb der **öffentlich-rechtlichen Leistungsentgelte** werden folgende Erträge ausgewiesen:

	Plan	Ist	Differenz
Verwaltungsgebühren	79.505,00 €	101.352,88 €	21.847,88 €
Benutzungsgebühren	3.426.040,00 €	3.454.833,85 €	28.793,85 €
Erträge aus der Aufl. v. Sonderposten für Beiträge	166.400,00 €	185.489,41 €	19.089,41 €
Erträge aus der Aufl. v. Sonderposten für Gebührenausschleich	48.761,00 €	169.656,75 €	120.895,75 €
insgesamt	3.720.706,00 €	3.911.332,89 €	190.626,89 €

Zu den **privatrechtlichen Leistungsentgelten** zählen:

	Plan	Ist	Differenz
Mieten und Pachten	125.543,00 €	150.618,54 €	25.075,54 €
Erträge aus Verkauf	2.400,00 €	1.374,65 €	-1.025,35 €
sonst. privatr. Leistungsentgelte	25.630,00 €	26.585,83 €	955,83 €
insgesamt	153.573,00 €	178.579,02 €	25.006,02 €

Bei den Erträgen in Höhe von 542.422,24 Euro aus **Kostenerstattungen und Kostenumlagen** handelt es sich im Wesentlichen um Personal- und Sachkostenerstattungen der verbundenen Unternehmen (z.B. Gemeindewerke, Betriebshof, KomLoG) und von Gemeinden für den Archivar, sowie den Erstattungen von PPK-Mitbenutzungsentgelten aus dem Abfallentsorgungsbereich.

In den **sonstigen ordentlichen Erträgen** sind folgende Beträge enthalten:

	Plan	Ist	Differenz
Konzessionsabgaben	360.000,00 €	344.796,71 €	-15.203,29 €
Verkaufserlöse von Grundstücken etc.	873.800,00 €	1.560.705,18 €	686.905,18 €
Verkauf von beweglichen Sachen	5.000,00 €	7.000,00 €	2.000,00 €
Buß- und Verwargelder	35.300,00 €	45.990,05 €	10.690,05 €
Beitreibungsgebühren, Säumniszuschl.etc.	25.000,00 €	99.867,00 €	74.867,00 €
Verspätungszuschläge Gewerbesteuer	3.000,00 €	6.175,00 €	3.175,00 €
Erträge aus der Auflösung von sonst. Sonderposten	3.600,00 €	3.527,56 €	-72,44 €
Erträge aus Zuschreibung	0,00 €	21.536,93 €	21.536,93 €
Erträge aus der Auflösung von Rückstellungen	257.470,00 €	129.250,80 €	-128.219,20 €
Erträge aus der Auflösung von Wertberichtigungen	0,00 €	36.589,59 €	36.589,59 €
Kleinstbetragsausgleich	0,00 €	18,62 €	18,62 €
sonstige ordentliche Erträge	200,00 €	9.401,27 €	9.201,27 €
insgesamt	1.563.370,00 €	2.264.858,71 €	701.488,71 €

Ursächlich für die erheblichen Mehrerträge ist die Abrechnung des Baugebietes „Alter Sportplatz Wankum“.

Die **Personalaufwendungen** verteilen sich wie folgt:

	Plan	Ist	Differenz
Bezüge der Beamten	420.295,95 €	436.645,23 €	16.349,28
Vergütung tariflich Beschäftigte	4.010.374,24 €	3.693.238,40 €	-317.135,84
Rückstellung Resturlaub/Überstunden	0,00 €	48.472,24 €	48.472,24
Vers.kassenbeitr. tarifl. Beschäftigte	317.872,41 €	273.048,99 €	-44.823,42
Gesetzl. SV tarifl. Beschäftigte AG-Ant.	863.364,53 €	762.918,40 €	-100.446,13
Beihilfen, Unterstützungsleistungen f.Beschäftigte	31.922,00 €	23.555,00 €	-8.367,00
Zuführung Pensionsrückstellungen für aktive Beamte	178.389,00 €	137.512,00 €	-40.877,00
Zuführung Beihilferückstellung für aktive Beamte	45.777,00 €	26.187,00 €	-19.590,00
insgesamt	5.867.995,13 €	5.401.577,26 €	-466.417,87 €

Die Pensions- und Beihilferückstellungen werden von der Rheinischen Versorgungskasse Köln berechnet und den Kommunen im Rahmen einer versicherungsmathematischen Bewertung jeweils im Februar/März eines Jahres für die jeweiligen Personalfälle zur Verfügung gestellt. Zwischen dem Gutachten, welches der Planung eines Haushaltsjahres zur Verfügung steht und dem Gutachten, welches für den Jahresabschluss des selben Haushaltsjahres zu Grunde liegt, vergehen in der Regel somit 2 Jahre. Aus diesem Grunde kann die tatsächliche Rückstellungsbildung erheblich von der Planung abweichen.

Bei den **Versorgungsaufwendungen** handelt es sich um:

	Plan	Ist	Differenz
Beiträge zu Versorgungskassen für Beamte	358.188,00 €	351.724,29 €	-6.463,71 €
Beihilfen, Unterstützungsleist. f. Versorgungsempf.	113.333,00 €	123.636,00 €	10.303,00 €
Zuführung Pensionsrückst. für Versorgungsempf.	0,00 €	65.864,00 €	65.864,00 €
Zuführung Beihilferückstell.f. Versorgungsempf.	0,00 €	46.892,00 €	46.892,00 €
insgesamt	471.521,00 €	588.116,29 €	116.595,29 €

Die Pensions- und Beihilferückstellungen werden von der Rheinischen Versorgungskasse Köln berechnet und den Kommunen im Rahmen einer versicherungsmathematischen Bewertung jeweils im Februar/März eines Jahres für die jeweiligen Personalfälle zur Verfügung gestellt. Zwischen dem Gutachten, welches der Planung eines Haushaltsjahres zur Verfügung steht und dem Gutachten, welches für den Jahresabschluss des selben Haushaltsjahres zu Grunde liegt, vergehen in der Regel somit 2 Jahre. Aus diesem Grunde kann die tatsächliche Rückstellungsbildung erheblich von der Planung abweichen.

Die Aufwendungen für **Sach- und Dienstleistungen** betreffen folgende Kostenarten:

	Plan	Ist	Differenz
Unterhaltung der Grundstücke u. baul. Anlagen	1.436.810,00 €	789.720,74 €	-647.089,26 €
Zuführung zu Instandhaltungsrückstellungen	0,00 €	929.600,00 €	929.600,00 €
Kosten Hausanschlüsse Kanal (§10 KAG)	0,00 €	0,00 €	0,00 €
Unterhaltung des Infrastrukturvermögens	895.797,00 €	434.476,55 €	-461.320,45 €
Erstattungen für lfd. Verwaltungstätigkeit an Dritte	56.310,00 €	10.618,81 €	-45.691,19 €
Bewirtschaftung der Grundstücke u. baul. Anlagen sowie des Infrastrukturvermögens	1.296.340,00 €	1.057.228,98 €	-239.111,02 €
Haltung von Fahrzeugen	132.700,00 €	132.163,72 €	-536,28 €
Unterhaltung des sonstigen bewegl. Vermögens	67.162,00 €	39.235,73 €	-27.926,27 €
Lernmittel der Schulen, sonst. schulische Maßnahm.	21.740,00 €	22.822,94 €	1.082,94 €
Aufwendungen für sonstige Sachleistungen	68.550,00 €	65.143,18 €	-3.406,82 €
Aufwendungen für sonstige Dienstleistungen	2.284.838,00 €	1.467.399,09 €	-817.438,91 €
Dienstleistungen Abfallentsorgung	685.000,00 €	728.388,89 €	43.388,89 €
insgesamt	6.945.247,00 €	5.676.798,63 €	-1.268.448,37 €

Die Minderaufwendungen bei der Unterhaltung von Grundstücken und baulichen Anlagen resultieren im Wesentlichen aus nicht durchgeführten oder verschobenen Maßnahmen aus dem Bereich des Liegenschafts- und Gebäudemanagements.

Für die Sanierung des Bürgerhauses wurde insgesamt eine Rückstellung in Höhe von 1 Mio Euro gebildet.

Ursächlich für die Minderaufwendungen bei der Unterhaltung des Infrastrukturvermögens ist das Produkt „Gemeindestraßen, -wege, -plätze, -brücken inkl. Verkehrssicherungsanlagen“.

Die Aufwendungen für Energie (Heizung und Strom) bei den gemeindlichen Gebäuden fielen deutlich geringer aus, als ursprünglich geplant.

Im Bereich der sonstigen Dienstleistungen resultieren die Minderaufwendungen im Wesentlichen aus der Verschiebung oder Streichung von Maßnahmen der räumlichen Planung und Entwicklung.

Die **bilanziellen Abschreibungen** setzen sich wie folgt zusammen:

	Plan	Ist	Differenz
auf Lizenzen und Software		2.679,98 €	
auf Grünflächen		33.349,21 €	
auf sonstige unbebaute Grundstücke		15.804,32 €	
auf Kindertageseinrichtungen		838,21 €	
auf Schulgebäude		163.276,83 €	
auf Wohngebäude		111.343,09 €	
auf Dienst-, Gesch.- u. Betriebsgebäude		158.450,02 €	
auf Infrastrukturvermögen		913.523,09 €	
auf Maschinen, techn. Anlagen und Fahrzeuge		203.898,01 €	
auf Betriebs- und Geschäftsausstattung		97.768,07 €	
auf Finanzanlagen		0,00 €	
Abschreibung Anlagevermögen Gesamt	1.628.900,00 €	1.700.930,83 €	72.030,83 €
Sofortabschreibung auf GWG (nicht im Anlagenspiegel enthalten, nur in Ergebnisrechnung)	0,00	144.514,96 €	144.514,96 €
Abschreibung Gesamt	1.628.900,00 €	1.845.445,79 €	216.545,79 €

Plan/Ist-Abweichungen erklären sich dadurch, dass die Abschreibungen auf Neuanschaffungen in der Regel nicht geplant werden. Diese Neuanschaffungen werden normalerweise aus den zugewiesenen Pauschalen finanziert. Die ertragswirksame Auflösung der so gebildeten Sonderposten wurde gleichfalls in der Planung nicht berücksichtigt.

In die **Transferaufwendungen** fließt folgender Aufwand:

	Plan	Ist	Differenz
Zuweisungen an Gemeinden/GV f. lfd. Zwecke	269.350,00 €	333.546,16 €	64.196,16 €
sonst. Zuweisung an öffentlichen Bereich	211.950,00 €	3.000,00 €	-208.950,00 €
Zuweisungen an Beteiligungen u. verb. Unternehmen	32.425,00 €	30.136,49 €	-2.288,51 €
Soziale Leistungen	450.990,00 €	452.126,05 €	1.136,05 €
Gewerbesteuerumlage	455.500,00 €	618.106,39 €	162.606,39 €
Kreisumlage	3.356.000,00 €	3.355.014,07 €	-985,93 €
Mehrbelastung Jugendhilfe	2.787.000,00 €	2.786.409,34 €	-590,66 €
Mehrbelastung ÖPNV	125.000,00 €	122.316,63 €	-2.683,37 €
Kreisumlage Förderschulen	87.000,00 €	54.916,05 €	-32.083,95 €
Zweckverbandsumlagen	1.098.669,00 €	1.181.134,51 €	82.465,51 €
Krankenhausumlage	142.000,00 €	140.022,00 €	-1.978,00 €
sonstige Transferaufwendungen <i>u.a.:</i> <i>Zuschuss zur Sportplatznutzung</i> <i>Förderung Tourismus und Kultur</i> <i>Breitbandausbau</i> <i>Ökumenischer Arbeitskreis</i> <i>Zuschüsse an Vereine zur Jugendarbeit</i>	255.719,15 €	222.836,25 €	-32.882,90 €
insgesamt	9.271.603,15 €	9.299.563,94 €	27.960,79 €

Die gegenüber der Planung größten Abweichungen im Bereich der Transferaufwendungen resultieren im Wesentlichen aus folgenden Sachverhalten:

Auf Grund der höheren Gewerbesteuererträge sind auch die damit verbundenen Aufwendungen für die Gewerbesteuerumlage gestiegen.

Im Bereich der sozialen Leistungen kam es zu Minderaufwendungen.

Der geplante Eigenanteil der Ausbaukosten im Rahmen der Breitbandabdeckung entfiel im Rechnungsjahr.

Zu den **sonstigen ordentlichen Aufwendungen** zählen:

	Plan	Ist	Differenz
Sonstige Personal- und Versorgungsaufwendungen (Personaleinstellung, Dienstjubiläen etc.)	1.500,00 €	3.981,84 €	2.481,84 €
Aus- und Fortbildung inkl. Reisekosten	67.700,00 €	47.369,98 €	-20.330,02 €
Dienst- u. Schutzkleidung	82.420,00 €	84.310,03 €	1.890,03 €
Sitzungsgelder, Verdienstausschlag, Aufwandsentsch.	197.561,00 €	150.829,34 €	-46.731,66 €
Mieten, Pachten, Leasingraten	308.440,00 €	254.119,06 €	-54.320,94 €
Geschäftsaufwendungen (Telefon, Bücher , Repräsentationen, Ehrungen, öffentl. Bekanntmachungen etc.)	280.444,00 €	206.055,91 €	-74.388,09 €
Sachverständigenkosten, Prüfungsgebühren	92.000,00 €	74.122,21 €	-17.877,79 €
Steuern, Versicherungen	173.568,00 €	159.468,85 €	-14.099,15 €
sonstige ordentliche Aufwendungen	50.890,00 €	188.626,02 €	137.736,02 €
insgesamt	1.254.523,00 €	1.168.883,24 €	-85.639,76 €

Die **Finanzerträge** resultieren aus:

	Plan	Ist	Differenz
Zinsen aus vorübergehenden Geldanlagen	0,00 €	73.392,35 €	73.392,35 €
Zinsen für ausgegebene Darlehen und Avalprovisionen aus Bürgschaften	145.800,00 €	108.636,91 €	-37.163,09 €
Gewinnanteile von Verbundenen Untern. u. Beteilig.	229,00 €	12,63 €	-216,37 €
Nachforderungszinsen Gewerbesteuer	8.000,00 €	38.050,00 €	30.050,00 €
insgesamt	154.029,00 €	220.091,89 €	66.062,89 €

Die Gesellschafterversammlung der Gemeindewerke Wachtendonk GmbH hat in der Gesellschafterversammlung am 04.10.2018 beschlossen, auf Grund der Entwicklung der Liquidität zunächst keine Gewinnausschüttung mehr an die Gemeinde Wachtendonk vorzunehmen.

Die Zinseinnahmen für ausgegebene Darlehen resultieren überwiegend aus den der Gemeindewerke Wachtendonk GmbH gewährten Darlehen sowie dem der TSV Sportanlagen und Freizeit GmbH gewährten Darlehen für die Errichtung einer Sportanlage.

Die **Finanzaufwendungen** bestehen aus:

	Plan	Ist	Differenz
Darlehenszinsen	229.400,00 €	49.512,54 €	-179.887,46 €
Erstattungszinsen Gewerbesteuer	5.000,00 €	1.012,00 €	-3.988,00 €
insgesamt	234.400,00 €	50.524,54 €	-183.875,46 €

Auf Ermächtigungsübertragungen für Aufwendungen gem. § 22 (1) KomHVO NRW sowie auf Ermächtigungsübertragungen für Investitionsauszahlungen des Haushaltsplans 2024 wird im Abschnitt 5.14 des Anhangs näher eingegangen.

Im Rahmen des §44 Abs.3 KomHVO NRW wurden keine Korrekturen der Ergebnisrechnung vorgenommen.

5.5 Erläuterung der Finanzrechnung

Die Finanzrechnung stellt die Veränderung der liquiden Mittel dar (2023: 7.005 T€ / 2024: 6.265 T€). Sie setzt sich wie folgt zusammen:

Pos.	2023	2024
dem Finanzsaldo aus laufender Verwaltungstätigkeit	1.621.544,50 €	1.199.724,32
dem Finanzsaldo aus Investitionstätigkeit	-2.169.821,73 €	-4.964.177,17 €
dem Finanzsaldo aus Finanzierungstätigkeit	573.241,02 €	2.997.173,83 €
Anfangsbestand Finanzmittel	7.080.123,64 €	7.005.466,80 €
Änderung Bestand an fremden Finanzmitteln	-99.620,63 €	27.002,44 €

Im Übrigen wird auf die detaillierte Finanzrechnung zum Jahresabschluss unter Punkt 2 verwiesen.

5.6 Übersicht zu den Beteiligungen der Gemeinde

Aufstellung nach § 45 Abs. 2 Nr. 10 KomHVO NRW

Name	Sitz	Anteil	Eigenkapital in Euro	Ergebnis 2024 in Euro
Gemeindewerke Wachtendonk GmbH	Wachtendonk	100%	3.303.225,43	1.072.339,24
Grundstücksentwicklungsgesellschaft Müldersfeld mbH	Wachtendonk	100%	0,00	-14.832,01
Gasgesellschaft Kerken Wachtendonk GmbH (indirekte Beteiligung)	Kerken	25,5%	4.501.932,64*	189.315,04*
Windpark Wachtendonk-Wankum WP WAW GmbH & Co. KG (indirekte Beteiligung)	Wachtendonk	49 %	3.661.198,91*	139.294,18*

weitere Beteiligungen:

Gesellschaft für Kommunallogistik (KomLog) mbH	Wachtendonk	16,67 %
GWS Geldern eG	Geldern	1,89%
Wirtschaftsförderung Kreis Kleve GmbH	Kleve	1,2%
VHS Gelderland	Geldern	**

* Ergebnis 2023

** umlagefinanzierter Zweckverband

Für das Rechnungsjahr 2024 wird gemäß §116a Go NRW eine Befreiung zur Aufstellung eines Gesamtabchlusses angestrebt.

Sofern die Gemeinde von der größenabhängigen Befreiung im Zusammenhang mit der Erstellung eines Gesamtabchlusses Gebrauch macht, ist ein Beteiligungsbericht gemäß § 117 GO NRW zu erstellen. Dieser enthält dann detaillierte Informationen zu den Beteiligungen der Gemeinde Wachtendonk.

5.7 Bestellung von Sicherheiten

Der Gesamtbetrag der Bürgschaften beträgt 3 Mio Euro und ist nachrichtlich im Verbindlichkeitspiegel ausgewiesen.

5.8 Sonstige finanzielle Verpflichtungen


Die Gemeinde Wachtendonk ist durch eine Vielzahl von Verträgen gebunden, aus denen sich erhebliche finanzielle Verpflichtungen ergeben.

Von besonderer Bedeutung sind u.a. folgende Verträge:

- Vertrag über die Fremdreinigung der gemeindlichen Gebäude,
- Vertrag über die Nutzung und den Betrieb der Sportanlagen,
- Vertrag über das Einsammeln und Transportieren der einzelnen Abfallfraktionen,
- Vertrag über das Einsammeln und Transportieren der Abwässer aus Kleinkläranlagen und abflusslosen Gruben,
- Vertrag über die Stromlieferungen für alle kommunalen Gebäude und Einrichtungen,
- Vertrag über die Gaslieferungen für verschiedene kommunale Gebäude,
- Vertrag über die Wasserlieferungen für die kommunalen Gebäude und Einrichtungen,
- Vertrag über die Grünflächenpflege auf den Friedhöfen,
- Vertrag über die Grabbereitung,
- Öffentlich-rechtliche Vereinbarung über eine gemeinsame Kasse.

Wachtendonk, 30.09.2025

Aufgestellt:



Alexander Pasch

Kämmerer

Bestätigt:



Paul Hoene

Bürgermeister

5.9 Anlagenspiegel

Rubriknr.		Anschaffungs- und Herstellungskosten					Abschreibungen und Zuschreibungen					Buchwert	
		Stand am 31.12. des VJ	Zugänge im Haushaltsjahr	Abgänge im Haushaltsjahr	Umbuchungen im Haushaltsjahr	Stand am 31.12. des HHJ	kumulierte AfA zum 31.12. des VJ	Ab- schreibungen im HHJ	Zu- schreibungen im HHJ	Änderungen durch Zu-, Abgänge , Umbuchungen im HHJ	kumulierte AfA zum 31.12. des HHJ	am 31.12. des VJ	am 31.12. des HHJ
1.	Immaterielle Vermögensgegenstände	211.663,49	8.737,43			220.400,92	-204.795,72	-2.679,98			-207.475,70	6.867,77	12.925,22
2.	Sachanlagen	82.673.638,01	7.208.685,71	-337.268,34	0,00	89.545.055,38	-26.847.723,76	-1.698.250,85		47.453,46	-28.498.521,15	55.825.914,25	61.046.534,23
2.1	Unbebaute Grundstücke und grundstücksgleiche Rechte	8.903.571,01	88.434,64		-29.098,01	8.962.907,64	-71.065,34	-49.153,53			-120.218,87	8.832.505,67	8.842.688,77
2.1.1	Grünflächen	6.629.390,34	5.728,01			6.635.118,35	-63.119,28	-33.349,21			-96.468,49	6.566.271,06	6.538.649,86
2.1.2	Ackerland	230.986,52				230.986,52					0,00	230.986,52	230.986,52
2.1.3	Wald und Forsten	105.072,50				105.072,50					0,00	105.072,50	105.072,50
2.1.4	Sonstige unbebaute Grundstücke	1.938.121,65	82.706,63		-29.098,01	1.991.730,27	-7.946,06	-15.804,32			-23.750,38	1.930.175,59	1.967.979,89
2.2	Bebaute Grundstücke und grundstücksgleiche Rechte	18.284.915,67	809.277,84	-311.084,99	5.482.586,73	24.265.695,25	-5.455.877,75	-433.908,15		31.816,74	-5.857.969,16	12.829.037,92	18.407.726,09
2.2.1	Kindertageseinrichtungen	29.474,29	0,00			29.474,29	-11.871,77	-838,21			-12.709,98	17.602,52	16.764,31
2.2.2	Schulen	8.873.152,91				8.873.152,91	-3.542.256,06	-163.276,83			-3.705.532,89	5.330.896,85	5.167.620,02
2.2.3	Wohnbauten	2.858.659,13	341.576,20	-311.084,99	466.289,79	3.355.440,13	-357.660,73	-111.343,09		31.816,74	-437.187,08	2.500.998,40	2.918.253,05
2.2.4	Sonstige Dienst-, Geschäfts- und Betriebsgebäuden	6.523.629,34	467.701,64	0,00	5.016.296,94	12.007.627,92	-1.544.089,19	-158.450,02		0,00	-1.702.539,21	4.979.540,15	10.305.088,71
2.3	Infrastrukturvermögen	46.213.754,89	80.197,47	-11.201,23	3.268.890,92	49.551.642,05	-18.996.342,50	-913.523,09		11.201,23	-19.898.664,36	27.217.412,39	29.652.977,69
2.3.1	Grund und Boden des Infrastrukturvermögens	5.530.275,16	3.455,10	0,00	143.002,01	5.676.732,27	0,00	0,00			0,00	5.530.275,16	5.676.732,27
2.3.2	Brücken und Tunnel	1.794.914,31	0,00	-11.201,23	439.805,45	2.223.518,53	-699.938,00	-42.816,29		11.201,23	-731.553,06	1.094.976,31	1.491.965,47
2.3.3	Gleisanlagen mit Streckenausrüstung und Sicherheitsanlagen					0,00							
2.3.4	Entwässerungs- und Abwasserbeseitigungsanlagen	9.153.677,65			112.148,28	9.265.825,93	-2.530.310,93	-177.725,43			-2.708.036,36	6.623.366,72	6.557.789,57
2.3.5	Straßennetz mit Wegen, Plätzen und Verkehrslenkungsanlagen	29.587.421,60	10.486,58		1.442.281,03	31.040.189,21	-15.699.630,32	-677.392,25			-16.377.022,57	13.887.791,28	14.663.166,64
2.3.6	Sonstige Bauten des Infrastrukturvermögens	147.466,17	66.255,79		1.131.654,15	1.345.376,11	-66.463,25	-15.589,12			-82.052,37	81.002,92	1.263.323,74
2.4	Bauten auf fremdem Grund und Boden												
2.5	Kunstgegenstände, Kunstdenkmäler	2,00				2,00						2,00	2,00
2.6	Maschinen und technische Anlagen, Fahrzeuge	3.185.434,51	488.973,31	-4.435,49	650.893,45	4.320.865,78	-1.381.940,15	-203.898,01		4.435,49	-1.581.402,67	1.803.494,36	2.739.463,11
2.7	Betriebs- und Geschäftsausstattung	1.571.801,75	201.616,84	0,00	256.380,80	2.029.799,39	-942.498,00	-97.768,07			-1.040.266,07	629.303,75	989.533,32
2.8	Geleistete Anzahlungen, Anlagen im Bau	4.514.158,18	5.540.185,61	-10.546,63	-9.629.653,89	414.143,27	-0,02				-0,02	4.514.158,16	414.143,25
3.	Finanzanlagen	8.777.202,73	2.065.912,64	-366.577,80	0,00	10.476.537,57	-1.362.543,63				-1.362.543,63	7.414.659,10	9.113.993,94
3.1	Anteile an verbundenen Unternehmen	3.632.843,37				3.632.843,37	-1.362.543,63				-1.362.543,63	2.270.299,74	2.270.299,74
3.2	Beteiligungen	75.383,25				75.383,25						75.383,25	75.383,25
3.3	Sondervermögen												
3.4	Wertpapiere des Anlagevermögens	242.828,91	8.749,14			251.578,05						242.828,91	251.578,05
3.5	Ausleihungen	4.826.147,20	2.057.163,50	-366.577,80		6.516.732,90						4.826.147,20	6.516.732,90
3.5.1	an verbundene Unternehmen	4.191.102,20	2.050.000,00	-307.401,14		5.933.701,06						4.191.102,20	5.933.701,06
3.5.2	an Beteiligungen												
3.5.3	an Sondervermögen												
3.5.4	sonstige Ausleihungen	635.045,00	7.163,50	-59.176,66		583.031,84						635.045,00	583.031,84
4.	Summe des Anlagevermögens	91.662.504,23	9.283.335,78	-703.846,14	0,00	100.241.993,87	-28.415.063,11	-1.700.930,83	0,00	47.453,46	-30.068.540,48	63.247.441,12	70.173.453,39

5.10 Eigenkapitalspiegel

Eigenkapitalspiegel 31.12.2024

Bezeichnung	Bestand zum 31.12.2023 ² EUR	Verrechnung des Vorjahres- ergebnisses EUR	Verrechnungen mit der allgemeinen Rücklage nach § 44 Abs. 3 KomHVO 2023 EUR	Veränderungen der Sonderrücklage EUR	Jahresergebnis 2024 (vor Beschluss über Ergebnisverwend.) EUR	Bestand zum 31.12.2024 ² EUR
1.1 Allgemeine Rücklage	23.343.838,17	0,00	0,00	0,00		23.343.838,17
1.2 Sonderrücklagen	0,00	0,00		0,00		0,00
1.3 Ausgleichsrücklage	7.358.335,70	364.736,80				7.723.072,50
1.4 Jahresüberschuss/-fehlbetrag	269.409,84	-269.409,84			1.329.485,38	1.329.485,38
1.5 Ergebnisvortrag aus Vorjahren ¹	95.326,96	-95.326,96				0,00
1.6 Nicht durch Eigenkapital gedeckter Fehlbetrag (Gegenposten zu Aktiva) ¹	0,00	0,00				0,00
Summe Eigenkapital	31.066.910,67	0,00				32.396.396,05
4. Nicht durch Eigenkapital gedeckter Fehlbetrag	0,00	0,00				0,00

¹ Besteht ein negatives Eigenkapital, so sind die Positionen 1.1 bis 1.5 auszuweisen (auch negativ) und kumuliert über die Position 1.6 auszubuchen.

² Bestand vor Verrechnung des Jahresergebnisses

Nachrichtlich: Ergebnisverrechnungen Vorjahre (§ 96 Abs. 1 Satz 3 GO NRW)

	3. Vorjahr	Vorvorjahr	Vorjahr	Saldo
Allgemeine Rücklage (+/-)	0,00	0,00	0,00	0,00
Ausgleichsrücklage (+/-)	823.186,93	-297.263,75	429.796,43	955.719,61
Summe	823.186,93	-297.263,75	429.796,43	955.719,61

5.11 Forderungsspiegel

Art der Forderung	Gesamtbetrag am 31.12.2024 EUR	mit einer Restlaufzeit von			Gesamtbetrag am 31.12.2023 EUR
		bis zu 1 Jahr EUR	1 bis 5 Jahre EUR	mehr als 5 Jahre EUR	
	1	2	3	4	5
1. Öffentlich-rechtliche Forderungen und Forderungen aus Transferleistungen	2.331.934,40	2.098.281,40	70.448,00	163.205,00	1.989.967,63
1.1 Gebühren	61.913,55	61.913,55			85.236,82
1.2 Beiträge	2.890,12	2.890,12			
1.3 Steuern	818.022,79	818.022,79			615.785,85
1.4 Forderungen aus Transferleistungen	628.922,80	395.269,80	70.448,00	163.205,00	504.394,74
1.5 Sonstige öffentlich-rechtliche	820.185,14	820.185,14			784.550,22
2. Privatrechtliche Forderungen	310.075,89	310.075,89	0,00	0,00	206.678,55
2.1 gegenüber dem privaten Bereich	309.922,44	309.922,44			206.525,10
2.2 gegenüber dem öffentlichen Bereich	153,45	153,45			153,45
2.3 gegen verbundene Unternehmen					
2.4 gegen Beteiligungen					
2.5 gegen Sondervermögen					
3. Summe aller Forderungen	2.642.010,29	2.408.357,29	70.448,00	163.205,00	2.196.646,18

5.12 Verbindlichkeitspiegel

Art der Verbindlichkeit	Gesamtbetrag am 31.12.2024 EUR	mit einer Restlaufzeit von			Gesamtbetrag am 31.12.2023 EUR
		bis zu 1 Jahr	1 bis 5 Jahre	mehr als 5 Jahre	
		EUR	EUR	EUR	
	1	2	3	4	5
1. Anleihen					
2. Verbindlichkeiten aus Krediten für Investition	5.400.059,09	179.991,71	1.159.544,12	4.060.523,26	718.010,59
2.1 von verbundenen Unternehmen					
2.2 von Beteiligungen					
2.3 von Sondervermögen					
2.4 vom öffentlichen Bereich					
2.4.1 vom Bund					
2.4.2 vom Land					
2.4.3 von Gemeinden (GV)					
2.4.4 von Zweckverbänden					
2.4.5 vom sonstigen öffentlichen Bereich					
2.4.6 von sonstigen öffentlichen Sonderrechnungen					
2.5 vom privaten Kreditmarkt					
2.5.1 von Banken und Kreditinstituten	5.400.059,09	179.991,71	1.159.544,12	4.060.523,26	718.010,59
2.5.1 von übrigen Kreditgebern					
3. Verbindlichkeiten aus Krediten zur Liquiditätssicherung	169.826,58	11.900,96	47.603,88	110.321,74	181.727,55
3.1 vom öffentlichen Bereich					
3.2 vom privaten Bereich	169.826,58	11.900,96	47.603,88	110.321,74	181.727,55
4. Verbi. aus Vorgängen, die Kreditaufn. wirt. gleich					
5. Verbindl. L und L	415.740,00	415.740,00	0,00	0,00	618.571,39
6. Verbindlichkeiten aus Transferleistungen	259.223,46	259.223,46	0,00	0,00	167.410,85
7. Sonstige Verbindlichkeiten	663.359,18	663.359,18	0,00	0,00	3.525.233,42
7.1 Erhaltene Anzahlung	277.201,85	277.201,85			3.356.080,79
7.2 Sonstige Verbindlichkeiten	386.157,33	386.157,33			169.152,63
8. Summe aller Verbindlichkeiten	6.908.208,31	1.530.215,31	1.207.148,00	4.170.845,00	5.210.953,80

Nachrichtlich anzugeben:					
Haftungsverhältnisse aus der Bestellung von Sicherheiten:					
Bürgschaft zugunsten des Vereins Freie Realschule Niederrhein Service e.V. (400.000 €)	0 €				0 €
Bürgschaft zugunsten der Grundstücksentwicklungsgesellschaft Müldersfeld mbH (2,6 Mio €)	0 €				1.351.867 €

5.13 Rückstellungsspiegel

Rückstellung	Stand 31.12.2023	Veränderungen im Haushaltsjahr 2024				Stand 31.12.2024
		Inanspruchnahme	Grund entfallen	Umgliederung	Zuführung Rückstellung	
Pensionsrückstellungen						
Pensionsrückstellungen aktive Beamte	878.940,00 €				137.512,00 €	1.016.452,00 €
Pensionsrückstellungen aktive Beamte (Erst. § 107)	0,00 €					0,00 €
Pensionsrückstellungen Versorgungsempfänger	5.867.950,00 €				65.864,00 €	5.933.814,00 €
	6.746.890,00 €	0,00 €	0,00 €	0,00 €	203.376,00 €	6.950.266,00 €
Beihilferückstellungen						
Beihilferückstellung aktive Beamte	220.705,00 €				26.187,00 €	246.892,00 €
Beihilferückstellung Versorgungsempfänger	1.451.904,00 €				46.892,00 €	1.498.796,00 €
	1.672.609,00 €	0,00 €	0,00 €	0,00 €	73.079,00 €	1.745.688,00 €
Rückstellungen für Deponien und Altlasten						
Deponie (alte Müllkippe Wankum)	50.000,00 €					50.000,00 €
	50.000,00 €	0,00 €	0,00 €	0,00 €	0,00 €	50.000,00 €
Instandhaltungsrückstellung Gebäude (271101)						
Dachsanierung Bürgersaal	310.000,00 €	25.825,13 €			690.000,00 €	974.174,87 €
Dachsanierung Grillhütte Wachtendonk	0,00 €				8.000,00 €	8.000,00 €
	310.000,00 €	25.825,13 €	0,00 €	0,00 €	690.000,00 €	982.174,87 €
Instandhaltungsrückstellungen (271191)						
geplante Maßnahmen Schmutzwasserkanäle 2022	18.506,79 €		18.506,79 €			0,00 €
geplante Maßnahmen Schmutzwasserkanäle 2023	20.500,00 €	20.500,00 €				0,00 €
geplante Maßnahmen Schmutzwasserkanäle 2024	40.500,00 €	8.880,66 €				31.619,34 €
geplante Maßnahmen Schmutzwasserkanäle 2025	43.300,00 €					43.300,00 €
geplante Maßnahmen Schmutzwasserkanäle 2026	0,00 €				49.000,00 €	49.000,00 €
geplante Maßnahmen Schmutzwasserkanäle 2027	0,00 €				12.950,00 €	12.950,00 €
geplante Maßnahmen Schmutzwasserkanäle 2028	0,00 €				30.600,00 €	30.600,00 €
geplante Maßnahmen Regenwasserkanäle 2022	51.219,73 €		51.219,73 €			0,00 €
geplante Maßnahmen Regenwasserkanäle 2023	33.500,00 €	33.500,00 €				0,00 €
geplante Maßnahmen Regenwasserkanäle 2024	58.100,00 €	30.246,36 €				27.853,64 €
geplante Maßnahmen Regenwasserkanäle 2025	86.500,00 €					86.500,00 €
geplante Maßnahmen Regenwasserkanäle 2026	0,00 €				41.100,00 €	41.100,00 €
geplante Maßnahmen Regenwasserkanäle 2027	0,00 €				36.550,00 €	36.550,00 €
geplante Maßnahmen Regenwasserkanäle 2028	0,00 €				61.400,00 €	61.400,00 €
	352.126,52 €	93.127,02 €	69.726,52 €	0,00 €	231.600,00 €	420.872,98 €
sonstige Rückstellungen						
Rückstellung nicht angetretener Urlaub (281101)	172.759,69 €	172.759,69 €			178.833,19 €	178.833,19 €
Rückstellung für geleistete Überstunden (281111)	174.767,02 €	174.767,02 €			217.165,76 €	217.165,76 €
Rückstellung Altersteilzeit (281121)	40.490,00 €	32.603,00 €				7.887,00 €
Steuerkraft § 37 Abs. 5 KomHVO (281140)	569.315,84 €					569.315,84 €
Jubiläumsrückstellung (Festwert)	5.000,00 €					5.000,00 €
Prüfung Jahresabschluss	13.000,00 €	13.000,00 €			14.000,00 €	14.000,00 €
Prüfung Gesamtabschluss 2016-2018	20.000,00 €					20.000,00 €
Mittel "Aufholen nach Corona"	5.518,15 €	4.422,00 €	1.096,15 €			0,00 €
Mehrbelastung Jugendamtsumlage 2023	62.616,34 €					62.616,34 €
Rückstellung Wertguhabenvereinbarung Personal	0,00 €				47.133,71 €	47.133,71 €
	1.063.467,04 €	397.551,71 €	1.096,15 €	0,00 €	457.132,66 €	1.121.951,84 €

5.14 Ermächtigungsübertragungen

Im Gegensatz zur Systematik der Kameralistik, wo Haushaltsausgabereste jeweils das abgelaufene Jahr belasteten, wird im NKF durch die Ermächtigung lediglich die Erlaubnis übertragen, im folgenden Haushaltsjahr mehr Aufwendungen und Auszahlungen auszulösen, als im Haushaltsplan ausgewiesen sind. Dies führt zwingend zu einer Ergebnisverbesserung des abgelaufenen und einer Ergebnisverschlechterung des folgenden Haushaltsjahres.

Eine Ermächtigungsübertragung wird im Rahmen des Jahresabschlusses durchgeführt und die Ansätze der Haushaltspositionen im neuen Haushaltsplan werden um die entsprechenden Beträge erhöht. Diese Beträge stehen dann nach erfolgter Übertragung sofort für die jeweiligen Vorhaben zu Verfügung. Dabei bleibt auch bei der Übertragung einer Ermächtigung eine sachliche Bindung an den ursprünglich im Haushaltsplan veranschlagten Betrag und den ausgewiesenen Zweck bestehen.

Die Fortschreibung von Planansätzen im gemeindlichen Ergebnisplan oder im Finanzplan greift in zulässiger Weise in das Budgetrecht des Rates der Gemeinde ein. Ein solcher Eingriff kann deshalb als zulässig angesehen werden, weil die Ermächtigungen, die übertragen werden, vom Rat bereits für das abgelaufene Haushaltsjahr beschlossen worden sind und deren Inanspruchnahme bzw. Umsetzung nur zeitlich verschoben werden soll. Aufgrund des Budgetrechts des Rates würde sonst bei Planänderungen grundsätzlich eine Neuauflage des gemeindlichen Haushaltsplans erforderlich werden. Der Gesetzgeber hat es unter dem Gesichtspunkt des Budgetrechts des Rates als vertretbar und ausreichend angesehen, nach Ende des Haushaltsjahres dem Rat eine Übersicht der vorgenommenen Übertragungen mit Angabe der Auswirkungen auf den Ergebnisplan und den Finanzplan vorzulegen.

Mit der Übersicht über die übertragenen Ermächtigungen, der Haushaltssatzung und dem gemeindlichen Haushaltsplan verfügt der Rat insgesamt über Informationen zu einem Zwischenstand über die Ausführung der gemeindlichen Haushaltswirtschaft nach Ablauf des Haushaltsjahres, auch wenn die Daten in der Regel noch nicht technisch zusammengeführt worden sind.

Gemäß §22 KomHVO NRW wurden im Bereich der Aufwendungen Ermächtigungen in Höhe von 1.211.514 Euro vom Haushaltsjahr 2024 in das Haushaltsjahr 2025 übertragen. Für investive Auszahlungen wurde eine Gesamtsumme von 7.153.558,80 Euro übertragen.

Die einzelnen Maßnahmen sowie die übertragenen Einzelbeträge sind der nachfolgenden Tabelle zu entnehmen.

Art der übertragenen Ermächtigungen nach § 22 KomHVO NRW und Fortgeltung von Ermächtigungen	Haushaltsansatz 2024		Übertragung ins Haushaltsjahr 2025
	Fortgeschriebener Ansatz (inklusive üpl/apl + HH-Rest)	Ist-Ergebnis	
	Euro	Euro	Euro
Aufwandsermächtigungen			
Produkt: 01.111.04 (Budget) Zentrale Dienste	256.450,00	246.835,06	9.600,00
Die GPA-Prüfung ist noch nicht abgeschlossen.			
Produkt: 01.111.11 (SK 529101) TUIV	140.800,00	87.205,25	25.000,00

Die in Auftrag gegebene Digitalisierung der Bauakten erfolgt erst 2025.			
Produkt 01.111.13 Liegenschaftsverwaltung	2.524.958,00	1.659.127,74	719.906,00
<p>Es wurden folgende Mittel übertragen:</p> <p>01.111.13, P24.028_K, SK 521501: Die Planung der energetischen Sanierung an der Grundschule Wachtendonk wird 2025 fortgeführt (50.000 €).</p> <p>01.111.13.01, P22.024_K, SK 521501: Die nach dem Einbau der Raumlüftungsanlagen erforderlichen Malerarbeiten werden erst 2025 ausgeführt (6.730 €).</p> <p>01.111.13.01, SK 521501: Das Brandschutzkonzept und die Fluchttreppe an der Turnhalle GS Wdk. werden erst 2025 fertiggestellt (22.160 €).</p> <p>01.111.13.02, P23.036_K, SK 521501: Die erforderlichen Maßnahmen zur Nutzungsänderung der ehemaligen Sparkasse in eine Offene Ganztagschule sind noch nicht vollständig umgesetzt (22.750 € aus 2023).</p> <p>01.111.13.02, SK 521501: Die Planung für das Schulaußengelände, die Erstellung eines Brandschutzkonzeptes und die Lieferung der Umwälzpumpen für die Heizungsanlage werden erst in 2025 fertiggestellt bzw. geliefert (30.600 €).</p> <p>01.111.13.02, P22.024_K, SK 521501: Die nach dem Einbau der Raumlüftungsanlagen erforderlichen Malerarbeiten stehen noch aus (7.000 €).</p> <p>01.111.13.03, SK 521501: Die brandschutztechnische Stellungnahme für die TH Schoelkensdyck wird erst 2025 fertiggestellt und abgerechnet (1.000 €).</p> <p>01.111.13.09, SK 521501: Witterungsbedingt konnte die Sockelsanierung am Gebäude Feldstr. 35 nicht vollständig abgeschlossen werden (1.500 €).</p> <p>01.111.13.10, P24.039_K, SK 521501: Die Sanierung der Dachkonstruktion des Bürgersaales ist noch nicht abgeschlossen (126.450 €).</p> <p>01.111.12.12, SK 521501: Die Montage der Abgasabsauganlage aus dem alten FWH Wdk. in das FWH Wkm. kann erst Anfang des Jahres 2025 erfolgen (8.500 €).</p> <p>01.111.13.13, SK 521501: Es steht noch die Untergrundbefestigung und ein Tor für die Aufstellung des Abfallcontainers am FH Straelener aus (8.000 €).</p> <p>01.111.13.16, SK 521501: Die in 2024 beauftragte Reparatur des Daches an der Grillhütte Wdk. erfolgt erst 2025 (3.390 €).</p>			
<p>01.111.13.17 - P24.004_K INHK, SK 521501: Die Sanierung zur Bestandssicherung der Burgruine wird erst 2025 durchgeführt (162.000 €).</p> <p>01.111.13.17, SK 521501: Bestellte Materialien für die Herstellung der Lagerfläche des Betriebshofes am Hagenbruchweg werden erst in 2025 geliefert und abgerechnet (11.500 €).</p> <p>01.111.13.20, SK 521501: Die Egalisierung der Pflasterfläche im Natuirbad steht noch aus (10.000 € aus 2023).</p> <p>01.111.12.21, SK 521501: Aufgrund der Nässe konnten verschiedene waldbauliche Maßnahmen (u.a. Neuanlage Wald Nieuwerk) nicht durchgeführt werden (9.326 € aus 2023, 10.000 € aus 2024).</p> <p>01.111.12.26, SK 521501: Der in 2024 erteilte Auftrag zur Erneuerung der Duschen im Gebäude Landfriedensstr. 2 kann erst 2025 ausgeführt werden (21.000 €).</p> <p>01.111.13.35, SK 521501: Aufgrund des vorl. Brandschutzkonzeptes f.d. Gebäude Landfr.-Str. 13 ist der Austausch eines Fensters und einer Türe erforderlich. Die Arbeiten können erst 2025 ausgeführt werden (3.000 €).</p> <p>01.111.13.36, SK 521501: Die Erweiterung der Pflasterfläche und die Renovierung der Büroräume am Betriebshof konnten noch nicht abgeschlossen werden (15.000 €).</p> <p>01.111.13.38 - P24.038_K, SK 521501: Die Sockelsanierung am Gebäude Kirchplatz 7 befindet sich noch in der Abwicklung (190.000 €).</p>			
Produkt: 01.111.14 (SK 541201) Betriebshof	22.100,00	7.753,94	9.000,00
Lehrgänge für verschiedene Mitarbeiter werden erst in 2025 abgeschlossen.			
Produkt: 02.122.88 (SK 525601) Allemeine Sicherheit und Orndung	56.950,00	14.896,58	42.053,00
Die Mittel sind für die Realisierung des Mobilitätskonzeptes (30.000 €), einen neuen Sirenenstandort (10.000 €) und noch erforderliche Markierungsarbeiten (2.053 €) im das Jahr 2025 zu übertragen.			
Produkt: 02.126.24 (SK 525501) Feuerwehr	17.500,00	10.458,89	7.358,00

Die Mittel werden für die Anschaffung von Rollwagen-, -container, Garderobenständer und Tischwagen benötigt.			
Produkt: 09.511.58 (SK 529101) räuml. Planung und Entwicklung	524.660,00	104.237,33	212.455,00
Für folgende Projekte wurden Mittel übertragen: Öffentlichkeitsarbeit InHK P23.035_K 10.990 Euro (davon 990 € aus 2023) Hof- und Fassadenprogramm P21.004_K 81.537 Euro (aus 2023) Verfügungsfond P21.003_K InHK 20.928 Euro (aus 2023) Ortskernmanagement P21.001_K InHK f. Projektsteuerung 21.700 € (1.700 Euro aus 2023) Entwicklung Gebiet Ölmühle P 22.016_K - Fortführung Bodenunters. etc. 20.000 Euro Fortführung verschiedener Planungen 56300 € (7.000 € aus 2023) Bauleitplanung Nördlich Achter Stadt - P23.001_K 1000 € (aus 2023)			
Produkt 11.538.66.01 (SK 521601) Schmutzwasser	218.522,00	121.620,48	27.000,00
Die Kanalsanierung 2024 ist noch nicht abgeschlossen.			
Produkt: 11.538.66.02 (SK 521601) Niederschlagswasser	227.325,00	128.751,65	14.000,00
Die Kanalsanierung 2024 ist noch nicht abgeschlossen.			
Produkt: 12.541.67 (SK 521601) Gemeindestraßen	139.000,00	87.564,71	15.000,00
Die Reparatur des Brunnens auf dem Marienplatz kann erst in 2025 durchgeführt werden.			
Produkt: 13.552.73 (SK 521501) Wasser- und Wasserbau	31.500,00	37,32	31.462,00
Mit der Erneuerung des Bootssteiges kann aufgrund der fehlenden wasserrechtlichen Genehmigung erst 2025 begonnen werden. Der Strömungslenker (Niersfähre) kann ebenfalls erst 2025 realisiert werden.			
Produkt: 14.561.77 (SK 529101) Umweltmanagement	315.604,00	74.165,03	94.450,00
Für folgende Projekte wurden Mittel übertragen: Kommunale Wärmeplanung P24.020_K - 89.000 € Maßnahmen zur Umsetzung des Klimaschutzkonzeptes 2.530 € - P24.013_K Alleenwiederherstellung Dammweg 2.920 €			
Produkt: 14.561.77 (SK 531801) Umweltmanagement	25.450,00	10.036,11	1.530,00
Folgende Förderbescheide können erst 2025 abgewickelt werden: Förderprogramm Garagendachbegründung P21.008_K 730 € Förderprogramm Schottergärten P21.009_K 500 Euro Förderprogramm Balkonkraftwerke P24.015_K 300 €			
Produkt: 15.571.78 (SK 549901) Wirtschaftsförderung	3.500,00	456,66	2.700,00
Das für 2024 geplante Gewerbeifest wurde in das Jahr 2025 verschoben.			

Auszahlungsermächtigungen für Investitionen			
Produkt: 01.111.04 (Inv-Nr.: P22.007_I) Zentrale Dienste	28.908,50	27.394,60	1.460,00
Die Lieferung und Rechnungsstellung der bereits bestellten Möbel für ein Büro erfolgt erst 2024.			
Produkt: 01.111.04 (Inv-Nr.: P24.2500_I) Zentrale Dienste	4.000,00	1.741,55	2.258,00
Die Lieferung und Rechnungsstellung der bereits bestellten Möbel für ein Büro erfolgt erst 2024.			
Produkt: 01.111.04 (Inv-Nr.: P24.037_I) Zentrale Dienste	3.500,00	0,00	3.500,00
Diese Mittel werden für eine Treppensteighilfe für Gremiumssitzungen benötigt.			
Produkt: 01.111.11 (Inv-Nr.: P24.ITBUID) TUIV	48.120,00	12.294,13	5.470,00
Die Rechnungsstellung für bereits im Jahre 2024 gelieferte Dienstgeräte ist noch nicht erfolgt.			
Produkt: 01.111.13.02 (Inv-Nr.: I21.004) Grundschule Wankum	2.738.630,00	256.139,44	2.594.840,00
Die Baumaßnahme befindet sich in der Abwicklung.			
Produkt: 01.111.13.12 (Inv-Nr.: P23.024_I) Feuerwehrgerätehaus Wankum	15.000,00	0,00	15.000,00
Die Planung zur Erweiterung des Feuerwehrgerätehauses Wankum wird erst 2025 vorgestellt und abgerechnet. Es handelt sich hierbei um Mittel aus dem Jahr 2023.			
Produkt: 01.111.13.17(Inv-Nr.:P24.GRERW) Grundstücke	1.435.000,00	922.640,04	6.673,00
Die Vermessung des Baugrundstückes an der Hubertusstraße für eine Doppelhausbebauung steht noch aus.			
Produkt: 01.111.13.25 (Inv-Nr.:P22.021_I) Mobilheime	500.000,00	2.556,51	50.000,00
Die Abrechnung der Planungskosten für den Standort Bröhlstraße 32 steht noch aus.			
Produkt: 01.111.13.29 (Inv-Nr.: I19.003) Feuerwehrgerätehaus Wachtendonk	4.116.416,64	3.047.792,58	1.068.624,00
Das neue Feuerwehrgerätehaus wurde im Oktober 2024 fertiggestellt. Es liegen noch nicht alle Schlußrechnungen vor.			
Produkt: 01.111.13.36 (Inv-Nr.: P23.012_I) Gebäude Betriebshof - Loeweg 4	123.770,00	18.095,94	105.673,00
Die Erweiterung des Betriebshofes (Carports) befindet sich noch in der Abwicklung, so dass die Mittel zu übertragen sind (27.974 Euro aus 2023 und 77.699 Euro aus 2024).			

Produkt: 01.111.13.39 (Inv-Nr.: P24.033_I) Flüchtlingsunterkunft Loeweg 22	250.000,00	5.668,95	244.331,00
Diese Mittel werden für den Umbau der Hallen Loeweg 22 in eine Flüchtlingsunterkunft benötigt.			
Produkt: 01.111.14 (Inv-Nr.: P23.010_I) Betriebshof	57.963,71	56.892,71	1.071,00
Die Rechnungsstellung für die Statik des Salzsilos erfolgt erst 2025.			
Produkt: 01.111.14 (Inv-Nr.: P24.BHBU_I) Betriebshof	49.940,04	47.410,34	2.500,00
Im Jahr 2024 bestellte Kleingeräte wurden bisher noch nicht geliefert.			
Produkt: 01.111.14 (Inv-Nr.: P23.BHFZ_I) Betriebshof	139.142,74	50.077,24	87.769,00
Der in 2024 bestellte Pritschenwagewgn wird erst in 2025 geliefert und abgerechnet. Es handelt sich um Mittel aus dem Jahr 2023.			
Produkt: 01.111.14 (Inv-Nr.: P24.BHFZ_I) Betriebshof	192.500,00	80.510,45	110.009,00
Die in 2024 bestellten Fahrzeuge (Kastenwagen und Auslegemäher) werden erst in 2025 geliefert und abgerechnet.			
Produkt: 02.126.24 (Inv-Nr.: I19.003_I) Feuerwehr	320.620,00	293.867,79	26.752,00
Für die Einrichtung des neuen Feuerwehrgerätehauses stehen noch Lieferungen bzw. Rechnungen aus.			
Produkt: 02.122.88 (Inv-Nr.: P24.012_I) Allgemeine Sicherheit und Ordnung	25.000,00	2.217,78	22.782,00
Die Planung der Mobilstation ist noch nicht abgeschlossen.			
Produkt: 03.211.26 (Inv-Nr.: P24.018_I) Grundschule Wachtendonk	19.500,00	0,00	19.500,00
Die Rechnungsstellung der in 2024 gelieferten Smartboards steht noch aus.			
Produkt: 03.211.26 (Inv-Nr.: P24.2500_I) Grundschule Wachtendonk	13.550,00	8.552,43	4.997,00
Die Rechnungsstellung der in 2024 gelieferten Sonnenrollo's und Sportgeräte steht noch aus.			
Produkt: 03.211.27 (Inv-Nr.: P24.018_I) Grundschule Wankum	19.500,00	0,00	19.500,00
Die Rechnungsstellung der in 2024 gelieferten Smartboards steht noch aus.			
Produkt: 03.211.27 (Inv-Nr.: P24.2500_I) Grundschule Wankum	17.900,00	8.290,06	9.609,00
Die Rechnungsstellung der in 2024 gelieferten Sportgeräte und Whiteboard's etc. steht noch aus.			

Produkt: 06.366.51 (Inv-Nr.: P24.2500_I) Jugendbegegnungsstätte	8.650,00	1.354,47	207,00
Die Rechnungsstellung des in 2024 gelieferten Air-Brush-Gerätes erfolgt erst 2025.			
Produkt: 12.541.67 (Inv-Nr.: P21.006_I) Gemeindestraßen	359.837,00	192.040,37	167.796,00
Die Schlussabrechnung der Erschließungsmaßnahme "KITA Rochusweg" steht noch aus.			
Produkt: 12.547.71 (Inv-Nr.: P22.019_I) ÖPNV	1.082.010,00	660.795,97	150.000,00
Die Herrichtung der in 2024 beauftragten barrierefreien Bushaltestellen ist zwar abgeschlossen, aber noch nicht endabgerechnet. Für 8 Bushaltestellen erfolgte eine Neuveranschlagung in 2025, so dass die noch vorhandenen Haushaltsmittel nicht in voller Höhe übertragen werden.			
Produkt: 13.551.72 (Inv-Nr.: I16.019) öffentliche Grünflächen	118.496,00	42.995,43	30.000,00
Die Bepflanzung des Walls und der Lärmschutzwand (einschl. Aufwuchspflege) im Baugebiet Alter Sportplatz Wankum konnte in 2024 nicht fertiggestellt werden.			
Produkt: 13.551.72 (Inv-Nr.: P24.002_I) öffentliche Grünflächen	84.402,00	48.286,41	15.000,00
Um die Maßnahme Park am Dorfbach Nord abschließen zu können, ist noch eine Ausgleichsfläche herzustellen. Hierfür werden noch 15.000 Euro benötigt. Es handelt sich um einen Haushaltsrest aus dem Jahr 2023.			
Produkt: 13.552.73 (Inv-Nr.: P24.036_I) Wasser und Wasserbau	10.000,00	2.573,20	7.426,80
Der Brunnenbau Stadtgraben befindet sich in der Abwicklung.			
Produkt: 13.555.76 (Inv-Nr.: P23.009_I) Land-, Wald- und Forstwirtschaft	798.100,00	30.287,50	767.811,00
Der Bau des Radweges Aerbecker Straße kann erst in 2025 ausgeschrieben und durchgeführt werden. Es handelt sich um Haushaltsreste aus dem Jahr 2023 (262.251 €) und aus dem Jahr 2024 (505.560 €).			
Produkt: 13.555.76 (Inv-Nr.: P22.004_I) Land-, Wald- und Forstwirtschaft	1.600.000,00	0,00	1.600.000,00
Der Bau desr Aerbecker Straße kann erst in 2025 ausgeschrieben und durchgeführt werden.			
Produkt: 15.575.82 (Inv-Nr.: P24.032_I) Tourismus	14.000,00	0,00	13.000,00
Die Rechnungsstellung der in 2024 bestellten Sonnenschirme/Faltzelte erfolgt erst 2025.			

5.15 Organe

(nach § 95 Abs. 3 Go NRW)

Hoene, Paul	Bürgermeister	Pasch, Alexander	Kämmerer
Basten, Manuel	Ratsmitglied WWG	Boxwell, Roy	Ratsmitglied WBV
Brückner, Marlies	Ratsmitglied CDU	Buschhaus, Günter	Ratsmitglied WWG
Camp, Georg	Ratsmitglied CDU	Ernst, Dirk	Ratsmitglied Bündnis 90/Die Grünen
Fenske, Martina	Ratsmitglied SPD	Flick, Stephan	Ratsmitglied WWG
Hackstein, Norbert	Ratsmitglied CDU	Isler, Frank	Ratsmitglied SPD
Jöbkes, Bruno	Ratsmitglied Bündnis 90/Die Grünen	Kern, Horst	Ratsmitglied Bündnis 90/Die Grünen
Kremer-Merseburg, Horst	Ratsmitglied WBV	Kretschmer, Simon	Ratsmitglied WWG
Kretz, Sebastian	Ratsmitglied CDU	Küsters, Wilfried	Ratsmitglied CDU
Lax, Stefan	Ratsmitglied CDU	Ramacher Dr., Ludwig	Ratsmitglied Bündnis 90/Die Grünen
Rütten, Thomas	Ratsmitglied CDU	Runge, Peter	Ratsmitglied SPD
Scholten, Detlef	Ratsmitglied FDP	Schreurs, Nadine	Ratsmitglied WBV (bis 31.03.24)
Seidel, Günter	Ratsmitglied WBV	Semrau, Christian	Ratsmitglied WWG (ab 01.04.24)
Sprünken, Heinz	Ratsmitglied Bündnis 90/Die Grünen	Straeten, Ferdinand	Ratsmitglied AfD
Stromenger, Gabriele	Ratsmitglied CDU	Wachtendorf, Heinz	Ratsmitglied WBV

6 Lagebericht

6.1 Lagebericht

Nach § 38 der Verordnung über das Haushaltswesen der Gemeinden im Land Nordrhein-Westfalen (KomHVO NRW) hat die Gemeinde zum Schluss eines jeden Haushaltsjahres einen Jahresabschluss unter Beachtung der Grundsätze ordnungsgemäßer Buchführung aufzustellen. Dem Jahresabschluss ist ein Lagebericht nach den Vorschriften des § 49 KomHVO NRW beizufügen.

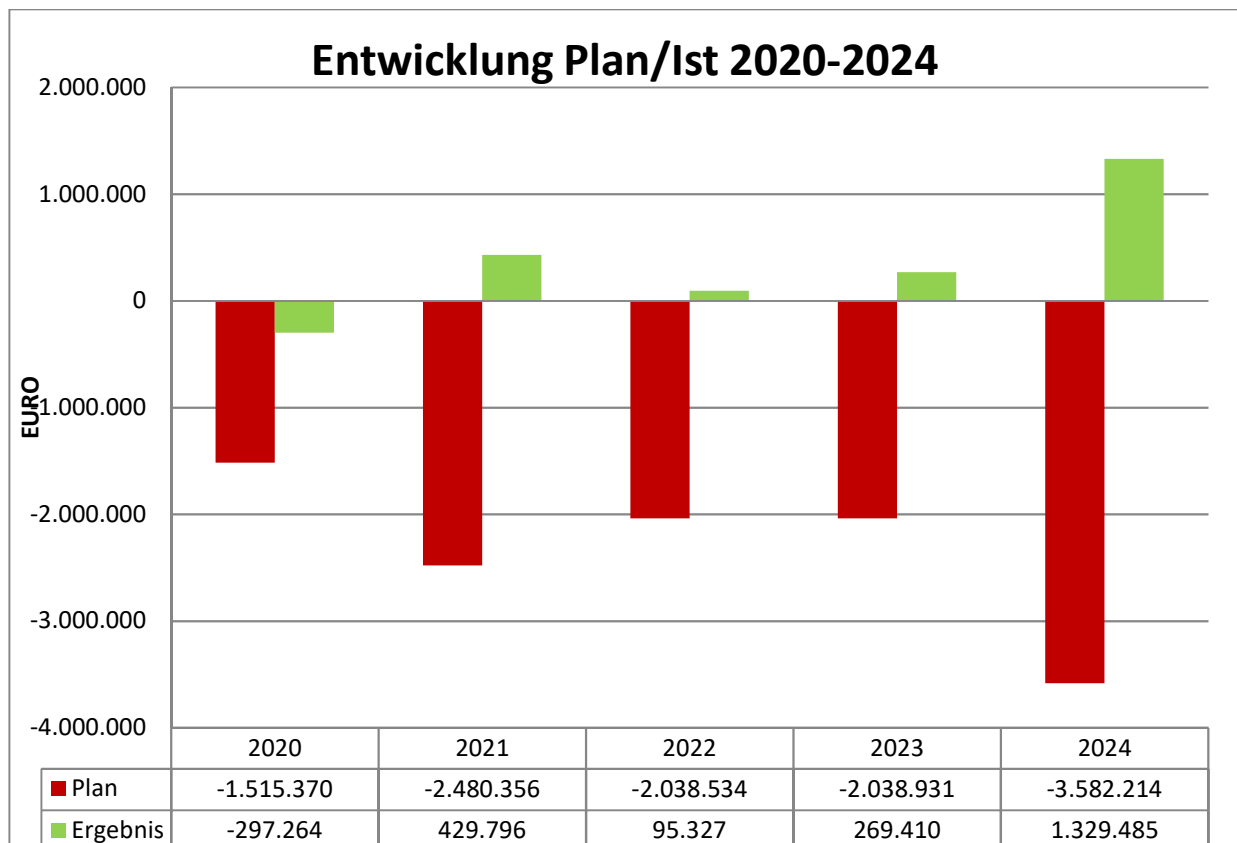
Der Lagebericht soll einen Überblick über die wichtigen Ergebnisse des Jahresabschlusses und Rechenschaft über die Haushaltswirtschaft im abgelaufenen Jahr geben. Er soll so gefasst werden, dass ein den tatsächlichen Verhältnissen entsprechendes Bild der Vermögens-, Schulden-, Ertrags- und Finanzlage der Gemeinde vermittelt wird. Über Vorgänge von besonderer Bedeutung, auch solcher, die nach Schluss des Haushaltsjahres eingetreten sind, ist zu berichten.

Außerdem hat der Lagebericht eine ausgewogene und umfassende, dem Umfang der gemeindlichen Aufgabenerfüllung entsprechende Analyse der Haushaltswirtschaft und der Vermögens-, Schulden-, Ertrags- und Finanzlage der Gemeinde zu enthalten. Auch auf die Chancen und Risiken für die künftige Entwicklung der Gemeinde ist einzugehen; zu Grunde liegende Annahmen sind anzugeben.

6.2 Entwicklung der Haushaltswirtschaft

Die vom Rat der Gemeinde Wachtendonk am 04.12.2008 festgestellte Eröffnungsbilanz zum Bilanzstichtag 01.01.2008 bildet die Grundlage für die Haushaltswirtschaft im Neuen Kommunalen Finanzmanagement (NKF). Im Rahmen der Entwicklung der Haushaltswirtschaft betrachten wir nachfolgend jeweils die Jahresabschlüsse der letzten 5 Haushaltsjahre.

Dem nachstehenden Schaubild kann die Entwicklung des Haushaltes der Gemeinde Wachtendonk in den Jahren 2020 bis 2024 entnommen werden.



Auf den ersten Blick fällt im vorstehenden Schaubild sofort die positive Entwicklung im Bereich der tatsächlichen Ergebnisse ins Auge. Gleichzeitig ist aber auch die hohe Diskrepanz zwischen Planung und Ergebnis erkennbar. Im Folgenden werden nochmal in aller Kürze die Sachverhalte dargestellt, welche zu den Plan/Ist-Abweichungen geführt haben.

Haushaltsjahr 2020 (Verbesserung rd.1,218 Mio. Euro)

Sachverhalt zu den relevantesten Haushaltspositionen	Verbesserung in Euro	Verschlechterung in Euro
Erträge		
Gewerbesteuer	909.488	
Grundsteuer A + B	51.052	
Gemeindeanteil Einkommensteuer		160.518
Anteil an der Umsatzsteuer	119.977	
Gewerbesteuerausgleichszahlung	358.077	
Sonstige ordentl. Erträge		443.837
Aufwendungen		
Personal- und Versorgungsaufwendungen		195.190
Unterhaltungsaufwand	484.813	
Einsparungen bei den Sach- und Dienstleistungen	381.409	

Haushaltsjahr 2021 (Verbesserung rd.2,997 Mio. Euro)

Sachverhalt zu den relevantesten Haushaltspositionen	Verbesserung in Euro	Verschlechterung in Euro
Erträge		
Gewerbesteuer	1.532.242	
Grundsteuer A + B	29.495	
Gemeindeanteil Einkommensteuer	416.380	
Anteil an der Umsatzsteuer	56.003	
Aufwendungen		
Personal- und Versorgungsaufwendungen	179.655	
Unterhaltungsaufwand	1.312.834	
Einsparungen bei den Sach- und Dienstleistungen	535.673	
Bilanzielle Abschreibungen		231.933

Haushaltsjahr 2022 (Verbesserung rd.2,134 Mio. Euro)

relevante Haushaltspositionen	Verbesserung in Euro	Verschlechterung in Euro
Erträge		
Gewerbesteuer	1.723.863	
Grundsteuer A + B	84.680	
Gemeindeanteil Einkommensteuer	401.446	
Anteil an der Umsatzsteuer	51.261	
Zuweisungen und Zuschüsse	1.269.813	
Sonstige ordentliche Erträge		1.144.864
Aufwendungen		
Personal- und Versorgungsaufwendungen		105.973
Unterhaltungsaufwand	857.297	
Bewirtschaftung	59.942	

Einsparungen bei den Sach- und Dienstleistungen	601.229	
Bilanzielle Abschreibungen		236.859
Sonstige ordentliche Aufwendungen		792.235

Haushaltsjahr 2023 (Verbesserung rd.2,913 Mio. Euro)

relevante Haushaltspositionen	Verbesserung in Euro	Verschlechterung in Euro
Erträge		
Gewerbesteuer	2.047.926	
Gemeindeanteil Einkommensteuer		155.570
Zuweisungen und Zuschüsse	1.028.711	
Sonstige ordentliche Erträge		576.885
Aufwendungen		
Unterhaltungsaufwand	394.594	
Bewirtschaftung	624.187	
Einsparungen bei den Sach- und Dienstleistungen	281.611	
Bilanzielle Abschreibungen		289.081
Sonstige ordentliche Aufwendungen		358.414

Haushaltsjahr 2024 (Verbesserung rd.4,912 Mio. Euro)

relevante Haushaltspositionen	Verbesserung in Euro	Verschlechterung in Euro
Erträge		
Gewerbesteuer	2.161.882	
Gemeindeanteil Einkommensteuer	522.817	
Kostenerstattungen	219.831	
Erträge aus dem Verkauf von Grundstücken	686.905	
Aufwendungen		
Personal- und Versorgungsaufwand	349.822	
Zuführung Instandhaltungsrückstellung		929.600
Bewirtschaftung	175.653	
Einsparungen bei den Dienstleistungen	774.050	
Bilanzielle Abschreibungen		216.546
Zinsaufwendungen	183.876	

Bei näherer Betrachtung der vorgenannten Sachverhalte wird deutlich, dass die jeweils gegenüber der Planung deutlich besseren Ergebnisse neben Einsparungen und Verschiebungen bei Unterhaltungsmaßnahmen und Projekten in der Regel durch nicht planbare Einmal-/Sondereffekte wie z. B. höhere Gewerbesteuereinnahmen durch Nachveranlagung (oftmals in Folge von Betriebsprüfungen des Finanzamtes) oder auch einem höheren Gemeindeanteil an der Einkommensteuer zustande gekommen sind.

Trotz dieser Effekte wird das eigentliche strukturelle Defizit deutlich. Es ist derzeit nicht möglich, die hohen Abschreibungen (abzgl. Sonderpostenaufösungen) auf das Vermögen der Gemeinde Wachtendonk durch entsprechende Erträge zu erwirtschaften. Die der Kommune obliegenden Pflichtaufgaben lassen auch nur begrenzt Aufwandseinsparungen zu, um einen strukturell ausgeglichenen Haushalt zu erreichen.

Auf Grund der absehbaren Entwicklung der Haushaltslage ist eine zurückhaltende Investitionstätigkeit unerlässlich, um langfristig den Nettoabschreibungsaufwand zu mindern. Dies bedeutet, zukünftig Investitionen möglichst nur in Höhe der erhaltenen Investitionszuweisungen zu tätigen.

Weitere Ansätze, dem strukturellen Defizit entgegenzuwirken, sind auch in den Handlungsempfehlungen der Gemeindeprüfungsanstalt NRW enthalten. Die Handlungsempfehlungen resultieren aus der in der Vergangenheit durchgeführten überörtlichen Prüfung, in der unter anderem auch der Bereich Finanzen näher betrachtet wurde. Nachfolgend sind auszugsweise einige Handlungsempfehlungen der GPA aufgeführt:

- Zur weiteren Entlastung der Ergebnisrechnung sollten Kreditaufnahmen und damit Zinslasten weiterhin vermieden werden, z. B. durch eine weiterhin restriktive Investitionspolitik oder .
- Die Gemeinde Wachtendonk sollte auf eine konsumtive Verwendung von Zuwendungen möglichst verzichten, um eine möglichst hohe Drittfinanzierungsquote zu erreichen. Die geplante zurückhaltende Investitionstätigkeit ist unter diesem Aspekt zu begrüßen, sollte aber mit einer Analyse des langfristig notwendigen Vermögens verbunden werden.
- Ziel sollte es sein, den Investitionsbedarf z. B. durch gezielte Aufgabe/Veräußerung von Vermögen zu minimieren, nicht jedoch langfristig zu wenig zu investieren.
- Die Möglichkeiten der Drittfinanzierung des Infrastrukturvermögens sollten im Rahmen der beitragsrechtlichen Grenzen ausgeschöpft werden. Die Anteile der Beitragspflichtigen könnten auf das in der Mustersatzung aufgeführte Niveau angehoben und dadurch eine Verbesserung der Liquiditätslage erzielt werden.
- Eine weitere Anhebung der Realsteuerhebesätze sollte in Anbetracht der abnehmenden Zuwendungen nicht ausgeschlossen werden.

Basis der gemeindlichen Haushaltswirtschaft im abgelaufenen Jahr war der Haushaltsplan 2024, der am 29.02.2024 durch den Rat der Gemeinde Wachtendonk verabschiedet worden ist. Er sah im Ergebnisplan einen Fehlbetrag in Höhe von -3.582.214 Euro vor.

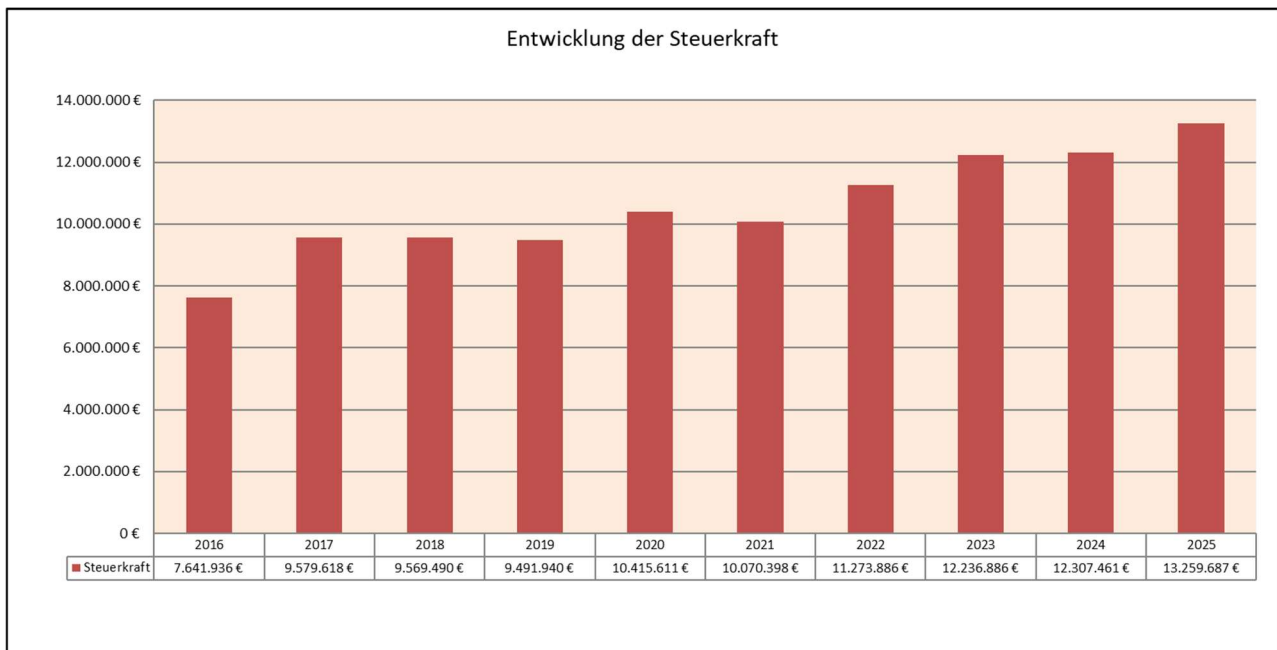
Das Haushaltsjahr 2024 schließt mit einem Jahresüberschuss von 1.329.485 Euro ab. Im Vergleich zum Haushaltsplan kann eine Verbesserung des Jahresergebnisses von 4.911.699 Euro verzeichnet werden.

Ertrags- und Finanzlage

In die Berechnung der Steuerkraft der Gemeinde fließt das im jeweiligen Referenzzeitraum erzielte Volumen der Gemeindeanteile an der Einkommen- und Umsatzsteuer, der Kompensationsleistungen aus den Regelungen des Familienleistungsausgleichs und des Steuervereinfachungsgesetzes sowie die an Bund und Land abgeführte Gewerbesteuerumlage ein. Zusätzlich werden bei der Steuerkraftermittlung auch die Erstattungsleistungen des Landes und der Kommunen nach § 10 Einheitslastenausgleichsgesetz berücksichtigt. Darüber hinaus wird das Ist-Aufkommen der Realsteuern (Grundsteuer A und B sowie Gewerbesteuer) mit landesweit einheitlichen fiktiven Hebesätzen normiert.

Die „normierte Steuerkraft“ der Gemeinde Wachtendonk im Jahr 2025 (Referenzperiode 01.07.2023 bis 30.06.2024) ist gegenüber dem Jahr 2024 um 952.226 Euro und somit um rd. 7,74 Prozent von 12.307.461 Euro auf 13.259.687 Euro gestiegen. Die Steuerkraft der Gemeinde hat damit einen neuen historischen Höchststand erreicht. Für die Erhöhung der Steuerkraft ist im Wesentlichen das Ist-Aufkommen zur Gewerbesteuer (01.07.2023-30.06.2024 = rd. 6.815.620 Euro) verantwortlich.

Die Entwicklung der normierten Steuerkraft der letzten 10 Jahre ist aus der nachfolgenden Grafik ersichtlich.



Da die hier dargestellte Steuerkraft auch Basis für die Ermittlung der Kreisumlage sowie die Mehrbelastung Jugendhilfe ist, führt diese auch zu sehr stark ansteigenden Transferaufwendungen.

Bei der Gewerbesteuer wurden im Jahr 2024 im Vergleich zur Planung Mehrerträge von 2.161.882 Euro erzielt. Im kausalen Zusammenhang mit der Gewerbesteuereinnahme steht die zu zahlende Gewerbesteuerumlage.

Regelmäßig einer der größten Aufwandsposten im Haushalt der Gemeinde Wachtendonk ist die Kreisumlage sowie die Mehrbelastung Jugendhilfe. Die Kreisumlage ist mit 3.355.014 Euro relativ stabil geblieben. Die zu zahlende Mehrbelastung Jugendhilfe erhöht sich hingegen auf 2.786.409 Euro.

Die Flüchtlingszahlen in Nordrhein-Westfalen steigen nach wie vor, allerdings derzeit moderat. Die Leistungen nach dem Asylbewerberleistungsgesetz entsprechen dennoch den Planansätzen.

Die bilanziellen Abschreibungen auf das immaterielle Vermögen sowie auf das Sachanlagevermögen schlagen in 2024 gemäß der Ergebnisrechnung (Pos. 14) mit 1.845.446 Euro zu Buche (davon Sofortabschreibungen, welche nicht im Anlagenspiegel ausgewiesen sind, da diese aus Vereinfachungsgründen gemäß NKF-Weiterentwicklungsgesetz direkt als Aufwand verbucht werden dürfen). Im Anlagenspiegel (vgl. Punkt 5.9) sind abweichend vom Ergebnisplan niedrigere Abschreibungen ausgewiesen.

Den Abschreibungen stehen die Erträge aus der Auflösung von Sonderposten in Höhe von 1.001.811 Euro gegenüber (Vorjahr 947,611,57 Euro). In der Gemeinde Wachtendonk betragen die jährlichen Nettoabschreibungen im Haushaltsjahr 2024 somit 843.634,50 Euro (Vorjahr 898.769,21 Euro).

Gemäß § 37 KomHVO NRW sind Rückstellungen für Pensions- und Beihilfeverpflichtungen, für bestehende Urlaubs- und Überstundenansprüche, für Altersteilzeit sowie für unterlassene Instandhaltung und ungewisse Verbindlichkeiten zu bilden. Die Bildung einer solchen Rückstellung belastet jeweils das Haushaltsjahr, in dem sie gebucht wird.

Im Haushaltsjahr 2024 wurden insgesamt Rückstellungen in Höhe von 1.655.188 Euro gebildet. Für die Pensions- und Beihilfeverpflichtungen gegenüber den aktiven Beamten und den Versorgungsempfängern wurden insgesamt 276.455 Euro zugeführt. Weiter wurden für nicht angetretenen Urlaub und geleistete Überstunden insgesamt 395.999 Euro Rückstellungen gebildet. Für die Prüfung des Jahresabschlusses 2024 sind 14.000 Euro Rückstellungen dotiert worden..

Gleichzeitig konnten im Haushaltsjahr 2024 auch Rückstellungen in Höhe von 587.327 Euro aufwandsmindernd bzw. ertragswirksam u. a. wie folgt aufgelöst werden:

- Kanalsanierungen 162.854 Euro
- Altersteilzeit sowie nicht genommenen Urlaub/Überstunden 347.527 Euro,
- für die Prüfung des Jahresabschlusses 2023 13.000 Euro
- Dachsanierung Bürgersaal 25.825 Euro
- Altersteilzeit 32.603 Euro

Insgesamt weist die Ergebnisrechnung für das Haushaltsjahr 2024 einen Jahresüberschuss in Höhe von 1.329.485,38 Euro aus.

Die zu Beginn des Haushaltsjahres eingeplante Entnahme aus der Ausgleichsrücklage in Höhe von -3.582.214 Euro ist somit nicht erforderlich. Die Ausgleichsrücklage beträgt vorbehaltlich eines Ratsbeschlusses für die Zuführung des Überschusses zur Ausgleichsrücklage zum 31.12.2024 somit 9.052.557,88 Euro.

Unter Berücksichtigung der Investitions- und Finanzierungstätigkeit hat sich der Bestand der liquiden Mittel im Haushaltsjahr 2024 von 7.005.466,80 Euro auf 6.265.190,22 Euro verringert. Neue Kredite zur Liquiditätssicherung mussten nicht aufgenommen werden, lediglich mit Blick auf das vom Land eigenwillig aufgesetzte Förderprojekt „Gute Schule 2020“ werden Liquiditätskredite in der Bilanz dargestellt.

Vorbehaltlich einer entsprechenden Beschlussfassung zum Jahresüberschuss 2024 durch den Rat der Gemeinde Wachtendonk ist die Entwicklung des Eigenkapitals der folgenden Übersicht zu entnehmen.

Eigenkapital zum 31.12.2024	32.396.396,05 €
Davon	
Allgemeine Rücklage	23.343.838,17 €
Ausgleichsrücklage	9.052.557,88 €
Planzahlen laut Haushalt 2025	
geplanter Jahresfehlbetrag 2025	-2.907.466,00
Eigenkapital zum 31.12.2025 (voraussichtlich)	29.488.930,05
Davon	
Allgemeine Rücklage	23.343.838,17
Ausgleichsrücklage	6.145.091,88

geplanter Jahresfehlbetrag 2026	-2.960.864,00
Eigenkapital zum 31.12.2026 (voraussichtlich)	26.528.066,05
Davon	
Allgemeine Rücklage	23.343.838,17
Ausgleichsrücklage	3.184.227,88
geplanter Jahresfehlbetrag 2027	-1.739.363,00
Eigenkapital zum 31.12.2027 (voraussichtlich)	24.788.703,05
Davon	
Allgemeine Rücklage	23.343.838,17
Ausgleichsrücklage	1.444.864,88
geplanter Jahresfehlbetrag 2028	-1.592.088,00
Eigenkapital zum 31.12.2028 (voraussichtlich)	23.196.615,05
Davon	
Allgemeine Rücklage	23.196.615,05
Ausgleichsrücklage	0,00

6.3 Chancen und Risiken für die künftige Entwicklung

Obwohl alle seit dem Haushaltsjahr 2008 nach den Regeln des Neuen Kommunalen Finanzmanagement aufgestellten Haushaltspläne Fehlbeträge ausgewiesen haben, konnte bei einigen Jahresabschlüssen ein Überschuss erwirtschaftet werden. Maßgebliche Gründe waren jeweils nicht planbare Einmal-/Sondereffekte. Auch der Jahresabschluss 2024 weist ein im Vergleich zum fortgeschriebenen Planansatz verbessertes Ergebnis aus.

In Anbetracht der weiterhin kritischen gesamtwirtschaftlichen Lage ist diese Entwicklung allerdings nicht dauerhaft zu erwarten.

Die wirtschaftliche Situation ist ein entscheidender Faktor für die Handlungsfähigkeit der Gemeinde. Ein ausgeglichener Haushalt ist die Basis für die Umsetzung kommunaler Projekte und Maßnahmen. Die Gemeinde Wachtendonk steht weiterhin vor vielfältigen Herausforderungen.

- Steigende Personalkosten (u.a. wegen hoher Inflationsrate und neuer Aufgaben)
- Stark ansteigende finanzielle Belastungen für Geflüchtete
- Kosten für Klimaschutz/Mobilitätswende
- Rechtsanspruch Offener Ganztage
- Entwicklung und Erschließung von neuen Wohnbauflächen
- Förderung von bezahlbarem Wohnraum
- Ausweisung von neuen Gewerbeflächen und damit Schaffung von Arbeitsplätzen

- Stärkung und Steigerung der Attraktivität der Ortskerne von Wachtendonk und Wankum
- Digitalisierung
- Haushaltsausgleich

Die Entwicklung der Gemeinde in den kommenden Jahren wird maßgeblich davon abhängig sein, ob Steuereinnahmen, hier vor allem die Einnahmen aus der Gewerbe- und Einkommensteuer, auf dem hohen Niveau der letzten Jahre verbleiben. Dies alleine wird jedoch nicht ausreichen, um die finanzielle Situation der Kommunen zu stabilisieren. Vielmehr ist eine angemessene finanzielle Ausstattung durch Bund und Land für Aufgaben, die der Kommune von Bund und Land übertragen werden, ein weiterer wichtiger Baustein.

In einer Pressemitteilung des Städte- und Gemeindebundes aus dem letzten Jahr (vom 21.09.2023) fasst Dr. Eckhard Ruthemeyer die kommunalen Probleme sehr treffend in einem Absatz zusammen:

„Die Summe an aktuellen Herausforderungen überfordert die Kommunen. Während die Steuereinnahmen stagnieren und Bund und Land Zuweisungen kürzen, explodieren die Kosten für Sachaufwendungen und Personal sowie die Versorgung von Geflüchteten. Zusätzlich konfrontieren Bund und Land die Städte und Gemeinden mit neuen Aufgaben wie etwa dem Rechtsanspruch auf Ganzttag, ohne die nötigen Mittel bereitzustellen.“

Auch der Haushaltsplan 2025 und der Entwurf 2026 weisen erhebliche Fehlbeträge aus. Im Zeitraum der mittelfristigen Finanzplanung wird die Ausgleichsrücklage nahezu erschöpft sein. Dieser Entwicklung gegenzusteuern ist nach wie vor die Herausforderung in den nächsten Jahren. Es muss das Ziel von Verwaltung und Politik sein, auch künftig an einer nachhaltigen Reduzierung der strukturellen Defizite zu arbeiten. Dauerhaft sind alle Anstrengungen zu unternehmen, die Fehlbedarfe langfristig sogar zu vermeiden, um nicht in die Haushaltssicherung zu geraten. Die gemeindliche Haushaltswirtschaft steht damit vor einer Zäsur, die regelmäßig in allen Bereichen zum Überdenken der Aufgabenerfüllung seitens der Gemeinde führen muss.

Zudem sind weiterhin umfangreiche Investitionen in die Zukunft der Gemeinde Wachtendonk vorgesehen. Der Haushaltsplan 2025 sieht für das Haushaltsjahr 5,1 Mio. Euro, sowie für die Finanzplanjahre 2025 bis 2027 nochmals 2,77 Mio. Euro für investive Auszahlungen vor.

Das Feuerwehrgerätehaus Wachtendonk war die wohl größte Investition in die Zukunft der Gemeinde und konnte 2024 fertiggestellt werden. Die Investitionskosten hierzu erstrecken sich auf die Jahre 2020 bis 2024.

Ein wesentlicher Eckpfeiler ist die Liquidität der Gemeinde, die zum 31.12.2024 rd. 6,265 Mio. Euro betrug.

Die Haushaltssatzung für das Haushaltsjahr 2026 sehen Ermächtigungen für die Aufnahme von Krediten in Höhe von insgesamt rd. 5,6 Mio. Euro vor. Davon sind 4,6 Mio. Euro für Investitionskredite und 1 Mio. Euro zur Liquiditätssicherung vorgesehen.

Die zu zahlende Kreisumlage stellt eine der größten Aufwandspositionen dar. Grundlage für die Berechnung der allgemeinen Kreisumlage ist die jeweilige Steuerkraft zuzüglich Schlüsselzuweisung der Gemeinde. Wie bereits erwähnt, ist die „normierte Steuerkraft“ der Gemeinde Wachtendonk für das Jahr 2026 (Referenzperiode 01.07.2024 bis 30.06.2025) gegenüber dem Jahr 2025 um 2.290.372 Euro und somit um rd. 17,27 Prozent von 13.259.687 Euro auf 15.550.059 Euro gestiegen. Die zu zahlende Kreisumlage steigt damit gegenüber 2025 um rd. 995.000 Euro, was auf die gestiegene Steuerkraft in Verbindung mit der unterstellten Erhöhung des Umlagesatzes zurückzuführen ist.

Steuerlich ist die umfassende Neuregelung der Besteuerung kommunaler Umsätze zu nennen. Während bisher grundsätzlich - abgesehen von den Betrieben gewerblicher Art - eine Umsatzsteuerbefreiung für kommunale Leistungen galt, schreibt der neue § 2b des

Umsatzsteuergesetzes eine grundsätzliche Steuerpflicht für kommunale Leistungen vor, wenn diese nicht ausdrücklich dem hoheitlichen Bereich zuzurechnen sind, wobei die hoheitlichen Tätigkeiten auch nicht zu erheblichen Wettbewerbsverzerrungen im Vergleich zu Privaten führen dürfen. Welche konkreten Auswirkungen sich hieraus für die Gemeinde Wachtendonk ergeben, wird sich zeigen. Allerdings sind verwaltungsseitig zahlreiche Vorarbeiten umzusetzen, bis das bisherige Umsatzsteuerrecht nicht mehr zur Anwendung kommt.

Entwicklung der Schullandschaft in Wachtendonk/Wankum

In der Gemeinde Wachtendonk gibt es zwei Grundschulen, jeweils eine in den Ortschaften Wachtendonk und Wankum. Aufgrund des gestiegenen Raumbedarfs ist hier in den kommenden Jahren mit erheblichen Investitionen zu rechnen.

Mit dem Ziel, eine weiterführende Schule in Wachtendonk anbieten zu können, hat sich der Verein Freie Realschule Wachtendonk gegründet. In dem Verein engagieren sich alle politischen Parteien Wachtendonks, da der Betrieb einer weiterführenden Schule als wichtiger Standortfaktor gesehen wird. Dem Verein wurde im Wege eines Erbpachtvertrages das Grundstück und die Gebäude der ehemaligen Sekundarschule inkl. Turnhalle übertragen. Die geplante Einzügigkeit der Realschule, beginnend mit dem Schuljahr 2020/2021 konnte realisiert werden und die Schule hat ihren Betrieb mit 17 Kindern aufgenommen. Von der Gemeinde wurde im Rahmen des Haushaltsplanes 2019 zunächst ein Zuschuss in Höhe von 15.000 Euro als „Anschubfinanzierung“ vorgesehen. Insgesamt wurde jetzt in den Haushaltsjahren 2018 bis 2023 Zuschüsse in Höhe von 175.000 Euro an den Verein gezahlt. 2024 ist gem. Ratsbeschluss ein Zuschuss in Höhe von 50.000 Euro ausgezahlt worden. Inwieweit aus dem Betrieb der Schule zukünftig weiterer Zuschussbedarf entsteht, wird derzeit politisch diskutiert.

Hilfen nach dem Asylbewerberleistungsgesetz

Die Flüchtlingszahlen in Nordrhein-Westfalen sind schwankend. Zurzeit kommen weniger Asylbewerber oder Flüchtlinge nach Nordrhein-Westfalen als ursprünglich angenommen. Personen, die aufgrund des Krieges in der Ukraine nach Deutschland kommen, sollen zukünftig in andere Bundesländer zugewiesen werden, da die Aufnahmequote in NRW mehr als erfüllt ist.

Grundsätzlich ist festzuhalten, dass die Aufwendungen in diesem Bereich nicht qualifiziert berechnet werden können. Eine seriöse Prognose der zu erwartenden Flüchtlinge ist nicht möglich. Jede Kommune muss für sich im Rahmen ihres haushaltsplanerischen Beurteilungsspielraums unter Berücksichtigung ihrer Aufnahmeverpflichtung nach dem FlüAG ihre eigene Feststellung treffen.

Nach der aktuellen Verteilstatistik der Bezirksregierung Arnsberg (Stand 15.08.2025) hat die Gemeinde Wachtendonk noch eine Aufnahmeverpflichtung von 30 Personen. Dem gegenüber standen berücksichtigungsfähige Zuweisungen von 151 Asylsuchenden, so dass die Gemeinde Wachtendonk zum Stichtag 15.08.2025 eine Erfüllungsquote von rd. 83,28 % aufweisen konnte. Wie sich der Flüchtlingsstrom nach Europa entwickeln wird, kann nicht prognostiziert werden.

6.4 Ereignisse nach dem Bilanzstichtag

Die Entwicklung der Gemeinde in den kommenden Jahren wird maßgeblich davon abhängig sein, ob Steuereinnahmen, hier vor allem die Einnahmen aus der Gewerbe- und Einkommensteuer, auf dem hohen Niveau der letzten Jahre verbleiben. Dies alleine wird jedoch nicht ausreichen, um die finanzielle Situation der Kommunen zu stabilisieren. Vielmehr ist eine angemessene finanzielle Ausstattung durch Bund und Land für Aufgaben, die der Kommune von Bund und Land übertragen werden, ein weiterer wichtiger Baustein.

Der aufgestellte Haushalt für das Jahr 2025 sowie für die Finanzplanungsjahre 2026 bis 2028 weist in allen Jahren erhebliche Fehlbeträge auf. Die Ausgleichsrücklage wird nach jetzigem Planungsstand aufgebraucht und die derzeitige Entwicklung fordert dringend eine Reduzierung auf die absoluten Pflichtaufgaben der Kommune.

6.5 Kennzahlen

Im Rahmen des Projektes zur Einführung des Neuen Kommunalen Finanzmanagements in NRW ist in Zusammenarbeit der Aufsichtsbehörden, der Kommunen und der Gemeindeprüfungsanstalt als überörtliche Prüfungseinrichtung sowie Vertretern der örtlichen Rechnungsprüfung (VERPA) ein Kennzahlenset zur Analyse der Bilanzdaten entwickelt worden.

Dieses Kennzahlenset ermöglicht die Beurteilung der wirtschaftlichen Lage und des Haushaltes einer Kommune. Es soll sowohl die Aufsichtsbehörden als auch Politik und Verwaltung vor Ort dabei unterstützen, Gefährdungen der geordneten Haushaltswirtschaft und Risiken für die Zukunft frühzeitig zu erkennen. Die Kennzahlen können für den interkommunalen Vergleich herangezogen werden, da die Berechnungsmodalitäten landesweit gleich sind.

Bei der Auswertung der Kennzahlen ist darauf zu achten, dass das Kennzahlenset nur bei ganzheitlicher Betrachtung Schlüsse über die haushaltswirtschaftliche Situation einer Gemeinde zulässt. Die isolierte Betrachtung einzelner Kennzahlen könnte zu Fehlinterpretationen führen.

Kennzahlen zum 31.12.2024

		15.546.316,30		Vorjahr
Steuerquote	$\frac{\text{Steuererträge}}{\text{Ordentliche Erträge}}$	$\frac{\text{€}}{25.140.303,18 \text{ €}}$	= 61,84%	61,98%

Die Steuerquote gibt an, zu welchem Teil sich die Gemeinde aus Steuern finanziert

Zuwendungsquote	$\frac{\text{Erträge aus Zuwendungen}}{\text{Ordentliche Erträge}}$	$\frac{2.691.887,47 \text{ €}}{25.140.303,18 \text{ €}}$	= 10,71%	14,19%
------------------------	---	--	----------	--------

Die Zuwendungsquote gibt einen Hinweis darauf, inwieweit die Gemeinde von Zuwendungen und damit Leistungen Dritter abhängig ist.

Personalintensität	$\frac{\text{Personalaufwendungen}}{\text{Ordentliche Aufwendungen}}$	$\frac{5.989.693,55 \text{ €}}{23.980.385,15 \text{ €}}$	= 24,98%	25,42%
---------------------------	---	--	----------	--------

Die Personalintensität gibt an, welchen Anteil die Personalaufwendungen an den ordentlichen Aufwendungen ausmachen.

Sach- und Dienstleistungsintensität	Aufw. f. Sach- u. Dienstl.	5.676.798,63 €	=	23,67%	21,61%
	Ordentliche Aufwendungen	23.980.385,15 €			

Diese Kennzahl soll aufzeigen, in welchem Ausmaß sich die Gemeinde für die Inanspruchnahme Dritter entschieden hat.

Transferquote	Transferaufwendungen	9.299.563,94 €	=	38,78%	37,44%
	Ordentliche Aufwendungen	23.980.385,15 €			

Zinslastquote	Finanzaufwendungen	50.524,54 €	=	0,21%	0,01%
	Ordentliche Aufwendungen	23.980.385,15 €			

Aufwandsdeckungsgrad	Ordentliche Erträge	25.140.303,18 €	=	104,84 %	100,64 %
	Ordentliche Aufwendungen	23.980.385,15 €			

Diese Kennzahl zeigt an, zu welchem Anteil die ordentlichen Aufwendungen durch ordentliche Erträge gedeckt werden können. Ein finanzielles Gleichgewicht kann nur durch eine vollständige Deckung erreicht werden.

Drittfinanzierungsquote	Erträge SoPo Auflösung	957.711,29 €	=	51,90%	51,32%
	Bilanzielle Abschreibungen	1.845.445,79 €			

Diese Quote gibt einen Hinweis darauf, inwieweit die Erträge aus Sonderpostenauflösung die Belastung durch Abschreibungen abmildern. Die Beeinflussung des Werteverzehrs durch die Drittfinanzierung wird deutlich.

Investitionsquote	Zugänge & Zusch. Vermögen	9.283.335,78 €	=	443,40 %	202,12 %
	Abgänge & AfA Vermögen	2.093.691,98 €			

Die Investitionsquote zeigt an, in welchem Umfang Neuinvestitionen durch jährliche Abschreibungen erwirtschaftet werden.

Kurzfristige Verbindlichkeitsquote	Verbindl. Restlaufzeit < 1 Jahr	1.530.215,32 €	=	1,93%	5,97%
	Bilanzsumme	79.330.658,43 €			

Mit Hilfe dieser Quote soll beurteilt werden, wie hoch die Bilanz durch kurzfristiges Fremdkapital belastet wird.

Eigenkapitalquote I	Eigenkapital	32.396.396,05 €	=	40,84%	42,27%
	Bilanzsumme	79.330.658,43 €			

Die Eigenkapitalquote I misst den Anteil des Eigenkapitals am gesamten bilanzierten Kapital.

Eigenkapitalquote II	Eigenkapital + Sonderposten	60.724.000,48 €	=	76,55%	78,45%
	Bilanzsumme	79.330.658,43 €			

Die Eigenkapitalquote II misst den Anteil des "wirtschaftlichen" Eigenkapitals am gesamten bilanzierten Kapital.

Anlagen-deckungsgrad II	Eigenkap.+SoPos+lfr. Fremdkap.	64.894.845,48 €	=	92,48%	92,30%
	Anlagevermögen	70.173.453,39 €			

Der Anlagendeckungsgrad II gibt an, wie viel Prozent des Anlagevermögens langfristig finanziert ist.

Infrastrukturquote	Infrastrukturvermögen	29.652.977,69 €	=	37,38%	37,03%
	Bilanzsumme	79.330.658,43 €			

Diese Kennzahl stellt ein Verhältnis zwischen dem Infrastrukturvermögen und dem Gesamtvermögen auf der Aktivseite her.

Abschreibungs-intensität	Bilanzielle AfA auf Vermögen	1.845.445,79 €	=	7,70%	8,10%
	Ordentliche Aufwendungen	23.980.385,15 €			

Diese Kennzahl gibt Aufschluss darüber, in welchem Umfang die Gemeinde durch die Abnutzung des Anlagevermögens belastet wird.

Liquidität 2. Grades	Liquide Mittel + kurzfr. Forder.	8.715.673,20 €	=	569,57 %	211,47 %
	kurzfristige Verbindlichkeiten	1.530.215,32 €			

Diese stichtagsbezogene Auskunft zeigt, in welchem Umfang die kurzfristigen Verbindlichkeiten durch die vorhandenen liquiden Mittel und kurzfristigen Forderungen gedeckt werden können.

Wachtendonk, 30.09.2025

Aufgestellt:

Bestätigt:



Alexander Pasch

Kämmerer



Paul Hoene

Bürgermeister