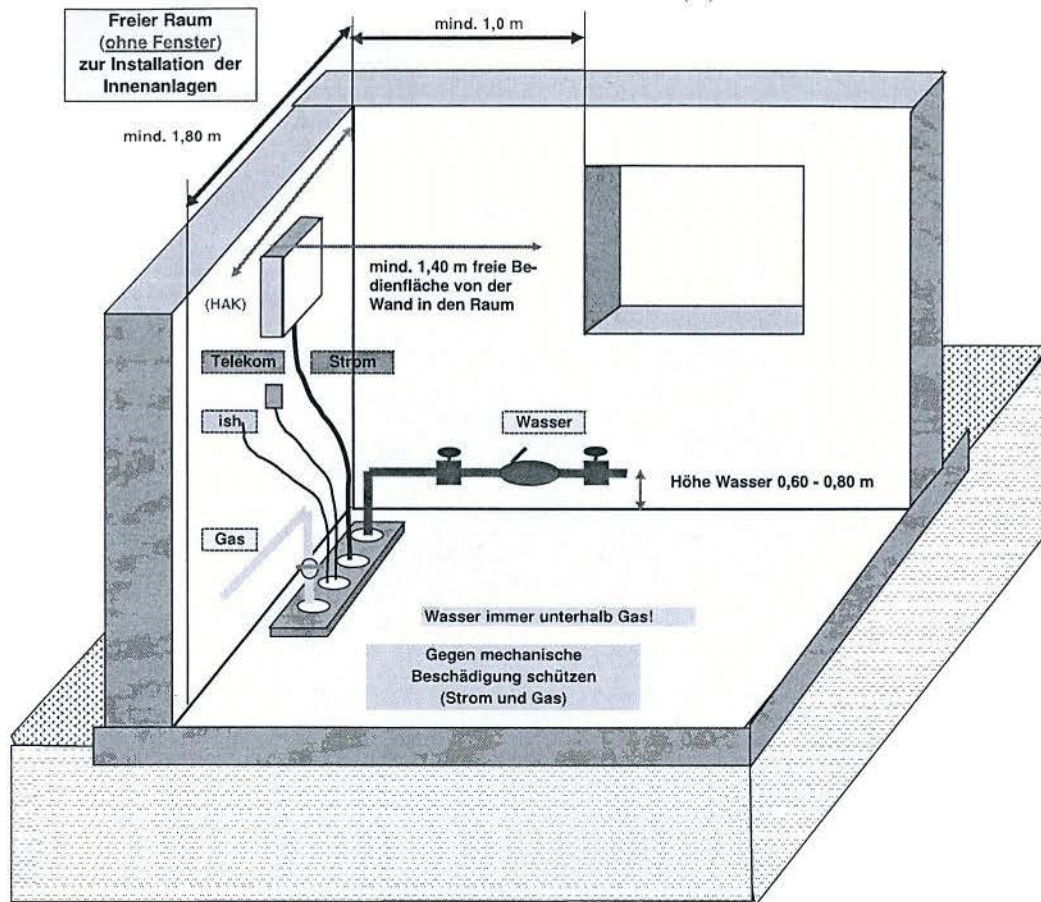
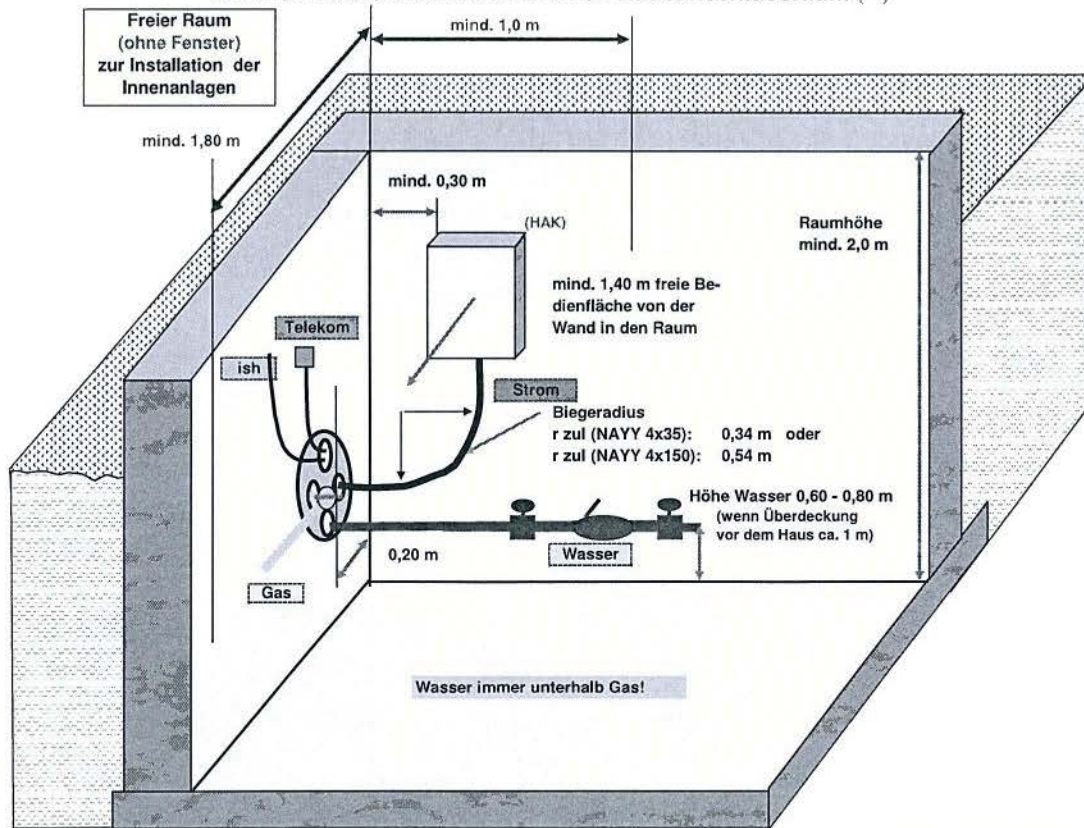


Belegung der Mehrspartenhauseinführung in der Bodenplatte in einen Hausanschlussraum (**)



Belegung der Mehrspartenhauseinführung in der Kellerwand bei unterkellerte Gebäuden in einen Hausanschlussraum (**)



(**) Grundsätzlich ist zu beachten:

Hausanschlussraum:

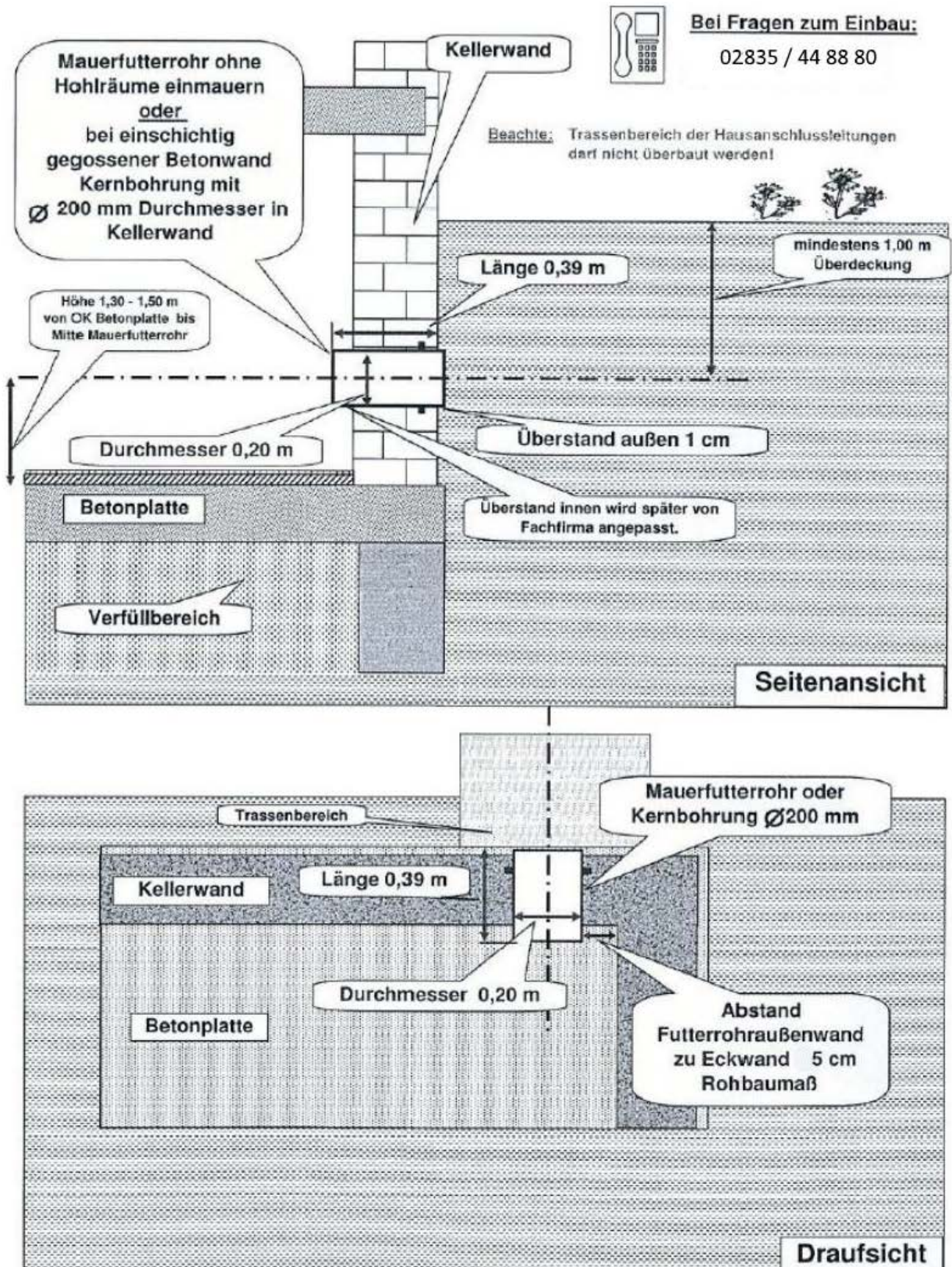
Der Raum ist **nicht in Feuchträumen** zugelassen. Für die Wasserinstallation muss er **frostfrei** sein. Alle **Anlagenteile** müssen dauerhaft **frei zugänglich** sein.

Hausanschlusskasten: (HAK)

Höhe Unterkante HAK über Fußboden 1,30 - 1,50 m / Abstand HAK zu seitlichen Wänden mind. 0,30 m / Tiefe der freien Arbeits- und Bedienfläche vor dem HAK mind. 1,20 m

Einbau des Mantelfutterrohres in die Kellerwand

(z.B. bei unterkellerten Gebäuden in einem Hausanschlussraum)



Einbau der Mehrspartenleerrohre in die Bodenplatte

(z.B. bei nicht unterkellerten Gebäuden in einem Hausanschlussraum)



Bei Fragen zum Einbau:

02835 / 44 88 80

Beachte: Trassenbereich der Hausanschlussleitungen darf nicht überbaut werden!

